

СОГЛАСОВАНО  
Начальник управления  
образования  
администрации  
Симферопольского района  
г. Симферополь Республики Крым



В.В. Дмитрива

21.02 2020 года

УТВЕРЖДЕНО  
Заведующий ДОУ «Детский  
сад «Тополек» с. Кольчугино»  
Симферопольского района  
Республики Крым



*Ж.Н. Козакова*

Ж.Н. Козакова

«21» 02 2020 года

**ИЗМЕНЕНИЕ и ДОПОЛНЕНИЕ № 1  
К ПАСПОРТУ ДОСТУПНОСТИ № 1  
от 19 декабря 2016 года**

**Муниципального бюджетного дошкольного  
образовательного учреждения  
«Детский сад «Тополек» с. Кольчугино»**

**«РАБОТЫ ВЫПОЛНЕННЫ ПО ЦЕЛЕВЫМ ЗОНАМ  
НА БЮДЖЕТНЫЕ СРЕДСТВА»**

ИЗМЕНЕНИЕ И ДОПОЛНЕНИЕ № 1  
К ПАСПОРТУ ДОСТУПНОСТИ № 1

от 19 декабря 2016 года

муниципального бюджетного дошкольного образовательного учреждения  
«Детский сад «Тополек» с. Кольчугино»

В связи с проведенными работами вносим следующие изменения:

1. В пункт 2.2. раздела 2. Вход (входы) в здание, приложение № 1, фото № 12а и 12б к п.2.2.

ИЗМЕНЕНИЕ и ДОПОЛНЕНИЕ № 2  
К АКТУ ОБСЛЕДОВАНИЯ ПАСПОРТА ДОСТУПНОСТИ №1  
от 19 декабря 2016 года

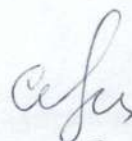
Муниципального бюджетного дошкольного образовательного учреждения  
«Детский сад «Тополек» с. Кольчугино»

В связи с проведенными работами вносим следующие изменения:

1. В пункт 2.2. раздела 2. Вход (входы) в здание, приложение № 1, фото № 12а и 12б к п.2.2.

Выполненные работы согласно изменению и дополнению № 1 к паспорту доступности № 1 от 19.12.2016 подписали:

Председатель комиссии



С.Н. Налимова

Члены комиссии



Е.В. Трубникова



С.М. Шестерина




## Результаты проведенных работ

## 1. Вход на 1 этаж здания

Муниципального бюджетного дошкольного образовательного учреждения  
«Детский сад «Тополек» с. Кольчугино»  
297551, Российская Федерация, Республика Крым, Симферопольский район,  
с. Кольчугино, ул. Новосадовая, дом 2А

№ п/п	Наименование функционально-планировочного элемента	Наличие элемента			Выявленные нарушения и замечания		Работы по адаптации объекта
		есть/нет	№ на плане	№ фото	Содержание	Значимо для инвалида (категория)	Содержание
2.2	Вход на 1 этаж здания	есть	61	12а 12б	<ul style="list-style-type: none"> <li>- установлен эл. звонок для вызова дежурного;</li> <li>- установлена входная вывеска с информацией дублированной шрифтом Брайля;</li> <li>- отсутствуют фиксаторы в положениях «открыто» и «закрыто», обеспечивающие задержку автоматического закрывания дверей;</li> <li>- дверные ручки не соответствуют нормам;</li> <li>- отсутствует контрастная рельефная полоса перед дверью.</li> <li>- края дверного полотна и ручки не выделены контрастным цветом.</li> </ul>	К, О, С, Г, У	<ul style="list-style-type: none"> <li>- установить фиксаторы в положениях «открыто» и «закрыто», обеспечивающие задержку автоматического закрывания дверей;</li> <li>- установить дверные ручки в соответствии с нормами;</li> <li>- установить контрастную рельефную полосу перед дверью;</li> <li>- края дверного полотна и ручки выделить контрастным цветом (фактурой).</li> </ul>



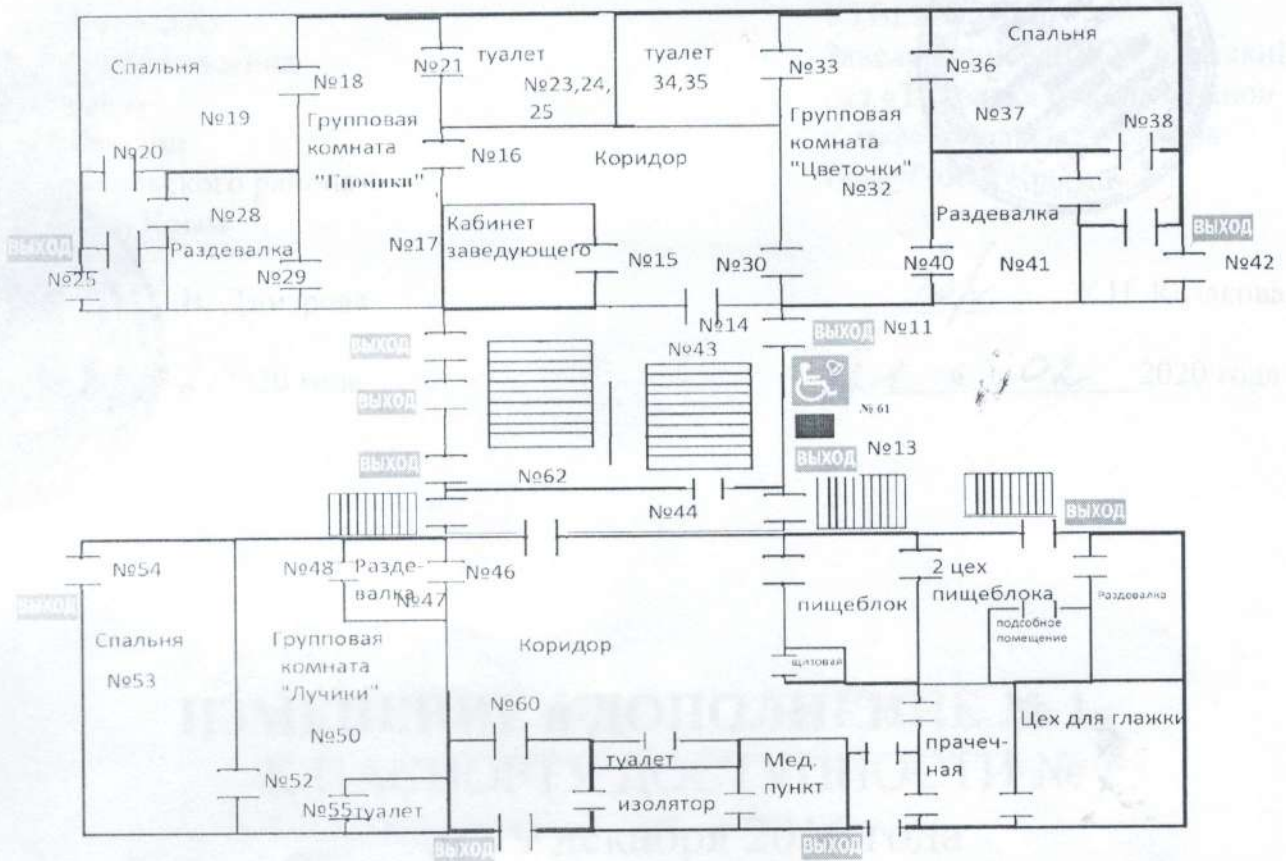
№12а Тактильная табличка (шрифт Брайля) возле входной двери на 1 этаж п.2.2



№12б Тактильная табличка (шрифт Брайля) п.2.3.



План здания МБДОУ "Детский сад"Тополек"с.Кольчугино"  
1 этаж



Условные обозначения:



**ВЫХОД**

-Выход



-Ступеньки



-Кнопка вызова  
для инвалидов

№- номер фото

- 11-Главный вход на 1 этаж.
- 13- Главный вход на 2 этаж.
- 14-Дорога к кабинету заведующего.
- 15-Кабинет заведующего
- 16-Группа "Гномики"
- 17-Обзор группы
- 18-Дверь в спальню группы "Гномики"
- 19-Обзор спальни
- 20- Пожарный выход
- 21-Дверь в туалетную комнату
- 22-Умывальники
- 23-Унитаз
- 24-Горшки
- 25- Вход в группу "Гномики с улицы
- 28-Обзор раздевалки
- 29-Вход с раздевалки в группу "Гномики"
- 30-Вход в группу "Цветочки"
- 32- Обзор группы "Цветочки"
- 33-Вход в туалетную комнату
- 34-Умывальники
- 35-Унитаз
- 36-Вход в спальню группы "Цветочки"
- 37-Обзор спальни
- 38-Пожарный выход

- 40-Вход в раздевалку,
- 41-Обзор раздевалки,
- 42-Вход с улицы в группу "Цветочки",
- 43-Лесница на верх
- 44- Путь к группе "Лучики"
- 46-Группа "Лучики"
- 47-Обзор раздевалки"Лучики"
- 48-Вход в группу
- 50-Обзор группы "Лучики"
- 52-Вход в спальню
- 53-Обзор спальни
- 54-Пожарный выход
- 55-Вход в туалет
- 60-Кабинет медсестры,завхоза
- 61- Табличка  
Брайля**