

Муниципальное казенное дошкольное образовательное учреждение
«Детский сад №5 «Тополек» города Кирова Калужской области

ПРИНЯТО :

Педагогическим советом
МКДОУ «Детский сад №5 «Тополек»
города Кирова Калужской области
Протокол № 1 от 30.08.2023г.

УТВЕРЖДЕНО:

Заведующий МКДОУ «Детский сад №5
Тополек» города Кирова Калужской области
Е.В. Тимошенко
Приказ № 30 от 30.08.2023г.



**ОБРАЗОВАТЕЛЬНАЯ ПРОГРАММА ДОШКОЛЬНОГО ОБРАЗОВАНИЯ
(ОП ДО)**

муниципального казенного дошкольного образовательного учреждения
«Детский сад №5 «Тополек» города Кирова Калужской области,
*разработанная в соответствии с Федеральным государственным образовательным
стандартом дошкольного образования (ФГОС ДО) и Федеральной образовательной
программой дошкольного образования (ФОП ДО)*

Киров, 2023г

АННОТАЦИЯ К РАБОЧЕЙ ПРОГРАММЕ

Образовательная программа дошкольного образования ДООУ (далее – ОП ДО) является одним из основных нормативных документов, регламентирующих его жизнедеятельность, выступает как общественный договор в качестве инструмента реализации целей дошкольного образования, в интересах личности ребенка, семьи, общества и государства, обеспечивает охрану и укрепление здоровья детей, их всестороннее (физическое, познавательное, речевое, художественно-эстетическое, социально-коммуникативное) развитие, создает равные условия для воспитания, развития и обучения детей независимо от материального достатка семьи, места проживания, языковой и культурной среды, этнической принадлежности; направлена на взаимодействие с семьей в целях осуществления полноценного развития ребенка, на преодоление отчуждения между общественным и семейным воспитанием.

ОП ДО обеспечивает всестороннее развитие детей в возрасте от 1 года 6 месяцев до 7-ми лет, в группах общеразвивающей направленности, с учетом их возрастных и индивидуальных особенностей по основным направлениям развития: социально-коммуникативному; познавательному; речевому; художественно-эстетическому; физическому.

ОП ДО включает три основных раздела: целевой, содержательный и организационный, в каждом из которых отражается обязательная часть и часть, формируемая участниками образовательных отношений (обе части являются взаимодополняющими и необходимыми с точки зрения реализации целей и задач образовательной программы).

Целевой раздел включает в себя пояснительную записку и планируемые результаты освоения образовательной программы. В целевом разделе программы представлены: цели, задачи, принципы ее формирования; планируемые результаты освоения программы в младенческом, раннем, дошкольном возрастах, а также на этапе завершения освоения программы; характеристики особенностей развития детей младенческого, раннего и дошкольного возрастов, подходы к педагогической диагностике планируемых результатов.

Содержательный раздел программы включает задачи и содержание образовательной деятельности по каждой из образовательных областей для всех возрастных групп обучающихся (социально-коммуникативное, познавательное, речевое, художественно-эстетическое, физическое развитие). В нем представлены описания вариативных форм, способов, методов и средств реализации программы; особенностей образовательной деятельности разных видов и культурных практик и способов поддержки детской инициативы; взаимодействия педагогического коллектива с семьями обучающихся; направления задачи коррекционно-развивающей работы (далее – КРР) с детьми дошкольного возраста с особыми образовательными потребностями (далее – ООП)

различных целевых групп, в том числе детей с ограниченными возможностями здоровья (далее – ОВЗ) и детей-инвалидов, содержит описание материально-технического обеспечения ОП ДО, обеспеченности методическими материалами и средствами обучения и воспитания, включает распорядок и режим дня, а также особенности традиционных событий, праздников, мероприятий; особенности организации развивающей предметно-пространственной среды.

В содержательный раздел программы входит рабочая программа воспитания, которая раскрывает задачи и направления воспитательной работы, предусматривает приобщение детей к российским традиционным духовным ценностям, включая культурные ценности своей этнической группы, правилам и нормам поведения в российском обществе.

Организационный раздел программы включает описание психолого-педагогических кадровых условий реализации Программы; организации развивающей предметно-пространственной среды (далее – РППС) в ДОО; материально-техническое обеспечение Программы, обеспеченность методическими материалами и средствами обучения и воспитания.

В разделе представлены примерный режим и распорядок дня в дошкольных группах, календарный план воспитательной работы.

ДОО предоставлено право выбора способов реализации образовательной деятельности в зависимости от конкретных условий, предпочтений педагогического коллектива ДОО и других участников образовательных отношений, а также с учетом индивидуальных особенностей обучающихся, специфики их потребностей и интересов, возрастных возможностей.

Объем обязательной части ОП ДО составляет не менее 60% от ее общего объема. Объем части ОП ДО, формируемой участниками образовательных отношений, составляет не более 40% от ее общего объема.

Обязательная часть ОП ДО разработана в соответствии с **ФГОС ДО**, утвержденным приказом Министерства образования и науки Российской Федерации от 17 октября 2013 года №1155 (зарегистрировано Минюстом Российской Федерации 14 ноября 2013 года, регистрационный номер №30384 (в ред. от 21 ноября 2019 года) и **Федеральной образовательной программой дошкольного образования** (Приказ Министерства просвещения Российской Федерации от 25.11.2022г. № 1028 «Об утверждении Федеральной образовательной программы дошкольного образования» (зарегистрировано в Министерстве юстиции Российской Федерации 28.12.2022, регистрационный номер № 71847) с включением парциальных программ: «Здоровый дошкольник», автор – Ю. Ф. Змановский, Программа дошкольных образовательных учреждений компенсирующего вида для детей с нарушением речи, автор Филичева Т. Б., Чиркина Т. В., «Культура и творчество в детском саду» (А.В. Бородина), Программа «Родничок» (Н.В. Постникова), «Тропинка в

экономику» Формирование финансовой грамотности у старших дошкольников» (А.Д. Шатова); Программа «Азы финансовой культуры для дошкольников», авторы: Л.В. Стахович, Е.В. Семенова, Л.Ю. Рыжановская.

Все части ОП ДО являются взаимодополняющими и целесообразными с точки зрения реализации требований Федеральной Образовательной Программы.

Содержание

№ п/п	Содержание	Стр.
1.	Целевой раздел Программы	9
	Обязательная часть	9
1.1.	Пояснительная записка	9
1.2.	Планируемые результаты реализации Программы	12
1.3	Педагогическая диагностика достижения планируемых результатов	23
1.4.	Часть, формируемая участниками образовательных отношений	25
1.4.1	Принципы и подходы к реализации Программы	26
1.4.2.	Информация о воспитательно-образовательном процессе	26
1.4.3.	Особенности осуществления образовательного процесса	28
1.4.4.	Возрастные и индивидуальные особенности контингента детей, воспитывающихся в образовательном учреждении	29
2.	Содержательный раздел Программы	45
	Обязательная часть	45
2.1.	Задачи и содержание образования (обучения и воспитания) по образовательным областям	45
2.1.2	Образовательная область «Познавательное развитие»	45
2.1.3	Образовательная область «Социально-коммуникативное развитие»	57
2.1.4.	Образовательная область «Речевое развитие»	75
2.1.5.	Образовательная область «Художественно - эстетическое развитие»	92
2.1.6	Образовательная область «Физическое развитие»	131
2.2.	Вариативные формы, способы, методы и средства реализации Федеральной программы	154
2.3.	Особенности образовательной деятельности разных видов и культурных практик	158

2.4.	Способы и направления поддержки детской инициативы	162
2.5.	Особенности взаимодействия педагогического коллектива с семьями обучающихся	166
2.6.	Направления и задачи коррекционно-развивающей работы	170
2.7.	Рабочая программа воспитания	176
2.7.1.	Целевой раздел Программы воспитания	176
	Обязательная часть	176
2.7.1.1	Пояснительная записка	176
2.7.1.2.	Цели и задачи воспитания	177
2.7.1.3.	Направления воспитания	178
2.7.1.4.	Целевые ориентиры воспитания	181
2.7.2.	Часть, формируемая участниками образовательных отношений	186
2.7.2.1.	Методологические основы и принципы построения Программы	186
2.7.3.	Содержательный раздел Программы воспитания	188
	Обязательная часть	188
2.7.3.1.	Уклад образовательной организации	188
2.7.3.2.	Воспитывающая среда образовательной организации	189
2.7.3.3.	Общности образовательной организации	189
2.7.3.4.	Задачи воспитания в образовательных областях	189
2.7.3.5.	Формы совместной деятельности в образовательной организации	192
2.7.3.6.	События образовательной организации	192
2.7.3.7.	Совместная деятельность в образовательных ситуациях	193
2.7.3.8.	Организация предметно-пространственной среды	193
2.7.3.9.	Социальное партнерство	194
2.7.4.	Часть, формируемая участниками образовательных отношений	195
2.7.4.1.	Уклад образовательной организации	195
2.7.4.2.	Воспитывающая среда образовательной организации	200
2.7.4.3.	Общности образовательной организации	201
2.7.4.4.	Социокультурный контекст	204
2.7.4.5.	Деятельности и культурные практики в ДОУ	206
2.7.4.6.	Требования к планируемым результатам освоения Программы	208
2.7.4.7.	Содержание воспитательной работы по направлениям воспитания	212

2.7.4.8.	Особенности реализации воспитательного процесса в ДОУ	221
2.7.4.9.	Особенности взаимодействия педагогического коллектива с семьями воспитанников в процессе реализации Программы	229
2.7.5.	Организационный раздел Программы воспитания.	232
	Обязательная часть	232
2.7.5.1.	Кадровое обеспечение	232
2.7.5.2.	Нормативно-методическое обеспечение	232
2.7.5.3.	Требования к условиям работы с особыми категориями детей	233
2.8.	Часть, формируемая участниками образовательных отношений	234
2.8.1	Организационные условия реализации Программы	234
2.8.2.	Взаимодействие взрослого с детьми. События ДОУ.	236
2.8.3.	Организация развивающей предметно-пространственной среды в ДОУ	237
2.8.4.	Кадровое обеспечение воспитательного процесса	243
2.8.5.	Нормативно-методическое обеспечение реализации Программы	247
2.8.6.	Особые требования к условиям, обеспечивающим достижение планируемых результатов в работе с особыми категориями детей	248
2.8.7.	Календарный план воспитательной работы	250
2.8.8.	Взаимодействие ДОУ с социумом	382
2.8.9.	Особенности взаимодействия педагогического коллектива с семьями воспитанников	384
2.8.10.	План взаимодействия с семьями воспитанников	389
2.8.11.	План работы «Школы молодых родителей»	390
2.8.12.	Работа по охране жизни и здоровья детей	391
2.8.13.	Мероприятия, направленные на снижение заболеваемости	392
2.8.14.	Система физкультурно- оздоровительной работы	392
2.8.15.	Оздоровительно- профилактические мероприятия	394
2.8.16.	Реализация регионального компонента	396
2.8.17.	План работы по духовно- нравственному воспитанию	396
2.8.18.	План мероприятий, приуроченных к памятным датам и событиям российской истории и культуры	399
3.	Организационный раздел Программы	400
	Обязательная часть	400
3.1.	Психолого-педагогические условия реализации программы	400

3.2.	Особенности организации развивающей предметно-пространственной среды	402
3.3.	Материально-техническое обеспечение программы, обеспеченность методическими материалами и средствами обучения и воспитания	404
3.4.	Примерный перечень литературных, музыкальных, художественных, анимационных произведений для реализации программы	406
3.5.	Кадровые условия реализации программы	426
3.6.	Примерный режим и распорядок дня в дошкольных группах	427
3.7.	Федеральный календарный план воспитательной работы	442
3.8.	Часть, формируемая участниками образовательных отношений	443
3.8.1.	Особенности организации развивающей предметно-пространственной среды	443
3.8.2.	Материально-техническое обеспечение программы, обеспеченность методическими материалами и средствами обучения и воспитания	458
3.8.3.	Кадровые условия реализации программы	460
3.8.4.	Примерный режим и распорядок дня в дошкольных группах	461
3.8.5.	Программно-методическое обеспечение образовательного процесса	465
3.8.6.	Обеспечение реализации образовательных областей в парциальных программах, используемых в ДОУ	469
3.8.7.	Проектирование образовательной деятельности в соответствии с контингентом воспитанников, их индивидуальными и возрастными особенностями	470
3.8.8.	Комплексно-тематическое планирование	472
3.8.9.	Мероприятия, праздники и музыкальные развлечения	492
3.8.10.	Организация образовательной деятельности (учебный план)	493

Целевой раздел Программы

Обязательная часть

1.1. Пояснительная записка

Образовательная программа дошкольного образования муниципального казенного дошкольного образовательного учреждения (далее – ОП ДО) является нормативно – управленческим документом и в соответствии с **ФГОС ДО**, утвержденным приказом Министерства образования и науки Российской Федерации от 17 октября 2013года №1155 (зарегистрировано Минюстом Российской Федерации 14 ноября 2013 года, регистрационный номер №30384 (в ред. от 21 ноября 2019 года) и **Федеральной образовательной программой дошкольного образования** (Приказ Министерства просвещения Российской федерации от 25.11.2022г. № 1028 «Об утверждении Федеральной образовательной программы дошкольного образования» (зарегистрировано в Министерстве юстиции Российской федерации 28.12.2022, регистрационный номер № 7184)определяет объем, содержание, планируемые результаты (целевые ориентиры дошкольного образования), организацию образовательной деятельности и обеспечивает построение целостного педагогического процесса.

ОП ДО обеспечивает разностороннее развитие детей в возрасте от 1,6 до 7 лет с учетом их возрастных и индивидуальных особенностей по основным направлениям – физическому, социально-коммуникативному, познавательному, речевому и художественно-эстетическому.

ОП ДО направлена на созданиеблагоприятных условий для полноценного проживания ребенком дошкольного детства, формирование основ базовой культуры личности, всестороннее развитиепсихических и физических качеств в соответствии возрастными ииндивидуальными особенностями, подготовка к жизни в современном обществе,формирование предпосылок к учебной деятельности, обеспечение безопасностижизнедеятельности дошкольника.

Программа разработана в соответствии с нормативными правовыми документами:

1. Федеральный закон от 29 декабря 2012 г. № 273-ФЗ (актуальная ред.) «Об образовании в Российской Федерации»

http://www.consultant.ru/document/cons_doc_LAW_140174/

2. Федеральной образовательной программой дошкольного образования (Приказ Министерства просвещения Российской Федерации от 25.11.2022г. № 1028 «Об утверждении Федеральной образовательной программы дошкольного образования» (зарегистрировано в Министерстве юстиции Российской Федерации 28.12.2022, регистрационный номер № 7184)

3. Приказ Министерства образования и науки Российской Федерации от 17 октября 2013 г. № 1155 (ред. от 08.11.2022) «Об утверждении федерального государственного образовательного стандарта дошкольного образования» (зарегистрирован Минюстом России 14 ноября 2013 г., регистрационный № 30384)

https://www.consultant.ru/document/cons_doc_LAW_154637/

4. Приказ Министерства просвещения Российской Федерации от 31.07.2020 № 373 «Об утверждении Порядка организации и осуществления образовательной деятельности по основным общеобразовательным программам - образовательным программам дошкольного образования» (Зарегистрирован 31.08.2020 № 59599)

<http://publication.pravo.gov.ru/Document/View/0001202009010021>

5. Постановление Главного государственного санитарного врача Российской Федерации от 28 сентября 2020 года № 28 Об утверждении санитарных правил СП 2.4.3648-20 «Санитарно-эпидемиологические требования к организациям воспитания и обучения, отдыха и оздоровления детей и молодежи»

<http://publication.pravo.gov.ru/Document/View/0001202012210122>

6. Постановление Главного государственного санитарного врача Российской Федерации от 27 октября 2020 г. № 32 Об утверждении санитарных правил и норм СанПиН 2.3/2.4.3590-20 «Санитарно-эпидемиологические требования к организации общественного питания населения»

<http://publication.pravo.gov.ru/Document/View/0001202011120001>

7. Постановление Главного государственного санитарного врача Российской Федерации от 28 января 2021 г. № 2 Об утверждении санитарных правил и норм СанПиН 1.2.3685-21 «Гигиенические нормативы и требования к обеспечению безопасности и (или) безвредности для человека факторов среды обитания»

<http://publication.pravo.gov.ru/Document/View/0001202102030022>

8. «Санитарно-эпидемиологическими требованиями к устройству, содержанию и организации режима работы дошкольных образовательных учреждений СанПиН 2.4.1.3049-13.» (Постановление Главного государственного санитарного врача РФ «Об утверждении СанПиН 2.4.1.3049-13» от 15 мая 2013г. №26);

9. Лицензией на образовательную деятельность;

10. Устав Муниципального казенного дошкольного образовательного учреждения

Цели и задачи реализации Программы (ФОП ДОп.14.1 – 14.2)

Целью программы является разностороннее развитие ребенка в период дошкольного детства с учетом возрастных и индивидуальных особенностей на основе духовно-нравственных ценностей российского народа, исторических и национально-культурных традиций.

К традиционным российским духовно-нравственным ценностям относятся, прежде всего, жизнь, достоинство, права и свободы человека, патриотизм, гражданственность, служение Отечеству и ответственность за его судьбу, высокие нравственные идеалы, крепкая семья, созидательный труд, приоритет духовного над материальным, гуманизм, милосердие, справедливость, коллективизм, взаимопомощь и взаимоуважение, историческая память и преемственность поколений, единство народов России.

Цель программы достигается через решение следующих **задач**:

- обеспечение единых для РФ содержания ДО и планируемых результатов освоения образовательной программы ДО;

- приобщение детей (в соответствии с возрастными особенностями) к базовым ценностям российского народа – жизнь, достоинство, права и свободы человека, патриотизм, гражданственность, высокие нравственные идеалы, крепкая семья, созидательный труд, приоритет духовного над материальным, гуманизм, милосердие, справедливость, коллективизм, взаимопомощь и взаимоуважение, историческая память и преемственность поколений, единство народов России; создание условий для формирования ценностного отношения к окружающему миру, становления опыта действий и поступков на основе осмысления ценностей;

- построение (структурирование) содержания образовательной работы на основе учета возрастных и индивидуальных особенностей развития;

- создание условий для равного доступа к образованию для всех детей дошкольного возраста с учетом разнообразия образовательных потребностей и индивидуальных возможностей;

- охрана и укрепление физического и психического здоровья детей, в том числе их эмоционального благополучия;

- обеспечение развития физических, личностных, нравственных качеств и основ патриотизма, интеллектуальных и художественно-творческих способностей ребенка, его инициативности, самостоятельности и ответственности;

- обеспечение психолого-педагогической поддержки семьи и повышение компетентности родителей (законных представителей) в вопросах воспитания, обучения и развития, охраны и укрепления здоровья детей, обеспечения их безопасности;

- достижение детьми на этапе завершения ДО уровня развития, необходимого и достаточного для успешного освоения ими образовательных программ начального общего образования.

Федеральная программа построена на следующих **принципах ДО**, установленных ФГОС ДО:

- 1) полноценное проживание ребенком всех этапов детства (младенческого, раннего и дошкольного возрастов), обогащение (амплификация) детского развития;
- 2) построение образовательной деятельности на основе индивидуальных особенностей каждого ребенка, при котором сам ребенок становится активным в выборе содержания своего образования, становится субъектом образования;
- 3) содействие и сотрудничество детей и взрослых, признание ребенка полноценным участником (субъектом) образовательных отношений;
- 4) поддержка инициативы детей в различных видах деятельности;
- 5) сотрудничество ДО с семьей;
- 6) приобщение детей к социокультурным нормам, традициям семьи, общества и государства;
- 7) формирование познавательных интересов и познавательных действий;
- 8) возрастная адекватность дошкольного образования (соответствие условий, требований, методов возрасту и особенностям развития);
- 9) учет этнокультурной ситуации развития детей.

1.2. Планируемые результаты реализации программы (ФОП ДО п.15-15.4)

В соответствии с ФГОС ДО специфика дошкольного детства и системные особенности ДО делают неправомерными требования от ребенка дошкольного возраста конкретных образовательных достижений. Поэтому планируемые результаты освоения Федеральной программы представляют собой возрастные характеристики возможных достижений ребенка дошкольного возраста на разных возрастных этапах и к завершению ДО.

В соответствии с периодизацией психического развития ребенка согласно культурно-исторической психологии, дошкольное детство подразделяется на три возраста: младенческий (первое и второе полугодия жизни), ранний (от одного года до трех лет) и дошкольный возраст (от трех до семи лет).

Обозначенные в программе возрастные ориентиры «к одному году», «к трем годам» и т.д. имеют условный характер, что предполагает широкий возрастной диапазон для достижения ребенком планируемых результатов. Это связано с неустойчивостью, гетерохронностью и индивидуальным темпом психического развития детей в дошкольном детстве, особенно при прохождении критических периодов. По этой причине ребенок может продемонстрировать обозначенные в планируемых результатах возрастные характеристики развития раньше или позже заданных возрастных ориентиров.

Степень выраженности возрастных характеристик возможных достижений может различаться у детей одного возраста по причине высокой индивидуализации их психического развития и разных стартовых условий освоения образовательной программы. Обозначенные различия не должны

быть констатированы как трудности ребенка в освоении образовательной программы ДОО и не подразумевают его включения в соответствующую целевую группу.

Планируемые результаты в младенческом возрасте

К одному году:

ребенок проявляет двигательную активность в освоении пространственной среды, используя движения ползания, лазанья, хватания, бросания; манипулирует предметами, начинает осваивать самостоятельную ходьбу;

ребенок положительно реагирует на прием пищи и гигиенические процедуры;

ребенок эмоционально реагирует на внимание взрослого, проявляет радость в ответ на общение со взрослым;

ребенок понимает речь взрослого, откликается на свое имя, положительно реагирует на знакомых людей, имена близких родственников;

ребенок выполняет простые просьбы взрослого, понимает и адекватно реагирует на слова, регулирующие поведение (можно, нельзя и др.);

ребенок произносит несколько простых, облегченных слов (мама, папа, баба, деда, дай, бах, на), которые несут смысловую нагрузку;

ребенок проявляет интерес к животным, птицам, рыбам, растениям;

ребенок обнаруживает поисковую и познавательную активность по отношению к предметному окружению;

ребенок узнает и называет объекты живой природы ближайшего окружения, выделяет их характерные особенности, положительно реагирует на них;

ребенок эмоционально реагирует на музыку, пение, игры-забавы, прислушивается к звучанию разных музыкальных инструментов;

ребенок ориентируется в знакомой обстановке, активно изучает окружающие предметы, выполняет действия, направленные на получение результата (накладывает кирпичик на кирпичик, собирает и разбирает пирамидку, вкладывает в отверстия втулки, открывает и закрывает дверцы шкафа, рассматривает картинки и находит на них знакомые предметы и др.);

ребенок активно действует с игрушками, подражая действиям взрослых (катает машинку, кормит собачку, качает куклу и т.п.).

Планируемые результаты в раннем возрасте

К трем годам:

у ребенка развита крупная моторика, он активно использует освоенные ранее движения, начинает осваивать бег, прыжки, повторяет за взрослым простые имитационные упражнения, понимает указания взрослого, выполняет движения по зрительному и звуковому ориентирам; с желанием играет в подвижные игры;

ребенок демонстрирует элементарные культурно-гигиенические навыки, владеет простейшими навыками самообслуживания (одевание, раздевание, самостоятельно ест и др.);

ребенок стремится к общению со взрослыми, реагирует на их настроение; ребенок проявляет интерес к сверстникам; наблюдает за их действиями и подражает им; играет рядом;

ребенок понимает и выполняет простые поручения взрослого;

ребенок стремится проявлять самостоятельность в бытовом и игровом поведении;

ребенок способен направлять свои действия на достижение простой, самостоятельно поставленной цели; знает, с помощью каких средств и в какой последовательности продвигаться к цели;

ребенок владеет активной речью, использует в общении разные части речи, простые предложения из 4-х слов и более, включенные в общение; может обращаться с вопросами и просьбами;

ребенок проявляет интерес к стихам, сказкам, повторяет отдельные слова и фразы за взрослым;

ребенок рассматривает картинки, показывает и называет предметы, изображенные на них;

ребенок различает и называет основные цвета, формы предметов, ориентируется в основных пространственных и временных отношениях;

ребенок осуществляет поисковые и обследовательские действия;

ребенок знает основные особенности внешнего облика человека, его деятельности; свое имя, имена близких; демонстрирует первоначальные представления о родном городе (селе);

ребенок имеет представления об объектах живой и неживой природы ближайшего окружения и их особенностях, проявляет положительное отношение и интерес к взаимодействию с природой, наблюдает за явлениями природы, старается не причинять вред живым объектам;

ребенок с удовольствием слушает музыку, подпевает, выполняет простые танцевальные движения;

ребенок эмоционально откликается на красоту природы и произведения искусства;

ребенок осваивает основы изобразительной деятельности (лепка, рисование) и конструирования: может выполнять уже довольно сложные постройки (гараж, дорогу к нему, забор) и играть с ними; рисует дорожки, дождик, шарики; лепит

ребенок активно действует с окружающими его предметами, знает названия, свойства и назначение многих предметов, находящихся в его повседневном обиходе;

ребенок в играх отображает действия окружающих («готовит обед», «ухаживает за больным» и др.), воспроизводит не только их последовательность и взаимосвязь, но и социальные отношения (ласково обращается с куклой, делает ей замечания), заранее определяет цель («Я буду лечить куклу»).

Планируемые результаты в дошкольном возрасте

К четырем годам:

ребенок демонстрирует положительное отношение к разнообразным физическим упражнениям, проявляет избирательный интерес к отдельным двигательным действиям (бросание и ловля мяча, ходьба, бег, прыжки) и подвижным играм;

ребенок проявляет элементы самостоятельности в двигательной деятельности, с интересом включается в подвижные игры, стремится к выполнению правил и основных ролей в игре, выполняет простейшие правила построения и перестроения, выполняет ритмические упражнения под музыку;

ребенок демонстрирует координацию движений при выполнении упражнений, сохраняет равновесие при ходьбе, беге, прыжках, способен реагировать на сигналы, переключаться с одного движения на другое, выполнять движения в общем для всех темпе;

ребенок владеет культурно-гигиеническими навыками: умывание, одевание и т.п., соблюдает требования гигиены, имеет первичные представления о факторах, положительно влияющих на здоровье;

ребенок проявляет доверие к миру, положительно оценивает себя, говорит о себе в первом лице;

ребенок откликается эмоционально на ярко выраженное состояние близких и сверстников по показу и побуждению взрослых; дружелюбно настроен в отношении других детей;

ребенок владеет элементарными нормами и правилами поведения, связанными с определенными разрешениями и запретами («можно», «нельзя»), демонстрирует стремление к положительным поступкам;

ребенок демонстрирует интерес к сверстникам в повседневном общении и бытовой деятельности, владеет элементарными средствами общения в процессе взаимодействия со сверстниками;

ребенок проявляет интерес к правилам безопасного поведения; осваивает безопасные способы обращения со знакомыми предметами ближайшего окружения; ребенок охотно включается в совместную деятельность со взрослым, подражает его действиям, отвечает на вопросы взрослого и комментирует его действия в процессе совместной деятельности;

ребенок произносит правильно в словах все гласные и согласные звуки, кроме шипящих и сонорных, согласовывает слова в предложении в роде, числе и падеже, повторяет за педагогом рассказы из 3-4 предложений, пересказывает знакомые литературные произведения, использует речевые формы вежливого общения;

ребенок понимает содержание литературных произведений и участвует в их драматизации, рассматривает иллюстрации в книгах, запоминает небольшие потешки, стихотворения, эмоционально откликается на них;

ребенок демонстрирует умения вступать в речевое общение со знакомыми взрослыми: понимает обращенную к нему речь, отвечает на вопросы, используя простые распространенные предложения; проявляет речевую активность в общении со сверстником;

ребенок совместно со взрослым пересказывает знакомые сказки, короткие стихи;

ребенок демонстрирует познавательную активность в деятельности, проявляет эмоции удивления в процессе познания, отражает в общении и совместной деятельности со взрослыми и сверстниками полученные представления о предметах и объектах ближайшего окружения, задает вопросы констатирующего и проблемного характера;

ребенок проявляет потребность в познавательном общении со взрослыми; демонстрирует стремление к наблюдению, сравнению, обследованию свойств и качеств предметов, к простейшему экспериментированию с предметами и материалами: проявляет элементарные представления о величине, форме и количестве предметов и умения сравнивать предметы по этим характеристикам;

ребенок проявляет интерес к миру, к себе и окружающим людям;

ребенок знает об объектах ближайшего окружения: о родном городе, его названии, достопримечательностях и традициях;

ребенок имеет представление о разнообразных объектах живой и неживой природы ближайшего окружения, выделяет их отличительные особенности и свойства, различает времена года и характерные для них явления природы, имеет представление о сезонных изменениях в жизни животных, растений и человека, интересуется природой, положительно относится ко всем живым существам, знает о правилах поведения в природе, заботится о животных и растениях, не причиняет им вред;

ребенок способен создавать простые образы в рисовании и аппликации, строить простую композицию с использованием нескольких цветов, создавать несложные формы из глины и теста, видоизменять их и украшать; использовать простые строительные детали для создания постройки с последующим ее анализом;

ребенок с интересом вслушивается в музыку, запоминает и узнает знакомые произведения, проявляет эмоциональную отзывчивость, различает музыкальные ритмы, передает их в движении;

ребенок активно взаимодействует со сверстниками в игре, принимает на себя роль и действует от имени героя, строит ролевые высказывания, использует предметы-заместители, разворачивает несложный игровой сюжет из нескольких эпизодов;

ребенок в дидактических играх действует в рамках правил, в театрализованных играх разыгрывает отрывки из знакомых сказок, рассказов, передает интонацию и мимические движения.

К пяти годам:

ребенок проявляет интерес к разнообразным физическим упражнениям, действиям с физкультурными пособиями, настойчивость для достижения результата, испытывает потребность в двигательной активности;

ребенок демонстрирует координацию, быстроту, силу, выносливость, гибкость, ловкость, развитие крупной и мелкой моторики, активно и с интересом выполняет основные движения, общеразвивающие упражнения и элементы спортивных упражнений, с желанием играет в подвижные игры,

ориентируется в пространстве, переносит освоенные движения в самостоятельную деятельность;

ребенок стремится узнать о правилах здорового образа жизни, готов элементарно охарактеризовать свое самочувствие, привлечь внимание взрослого в случае недомогания;

ребенок стремится к самостоятельному осуществлению процессов личной гигиены, их правильной организации;

ребенок выполняет самостоятельно правила общения со взрослым, внимателен к его словам и мнению, стремится к познавательному, интеллектуальному общению со взрослыми: задает много вопросов поискового характера, стремится к одобряемым формам поведения, замечает ярко выраженное эмоциональное состояние окружающих людей, по примеру педагога проявляет сочувствие;

ребенок без напоминания взрослого здоровается и прощается, говорит «спасибо» и «пожалуйста»;

ребенок демонстрирует стремление к общению со сверстниками, по предложению педагога может договориться с детьми, стремится к самовыражению в деятельности, к признанию и уважению сверстников;

ребенок познает правила безопасного поведения и стремится их выполнять в повседневной жизни;

ребенок самостоятелен в самообслуживании;

ребенок проявляет познавательный интерес к труду взрослых, профессиям, технике; отражает эти представления в играх;

ребенок стремится к выполнению трудовых обязанностей, охотно включается в совместный труд со взрослыми или сверстниками;

ребенок инициативен в разговоре, использует разные типы реплик и простые формы объяснительной речи, речевые контакты становятся более длительными и активными;

ребенок большинство звуков произносит правильно, пользуется средствами эмоциональной и речевой выразительности;

ребенок самостоятельно пересказывает знакомые сказки, с небольшой помощью взрослого составляет описательные рассказы и загадки;

ребенок проявляет словотворчество, интерес к языку, с интересом слушает литературные тексты, воспроизводит текст;

ребенок способен рассказать о предмете, его назначении и особенностях, о том, как он был создан;

ребенок проявляет стремление к общению со сверстниками в процессе познавательной деятельности, осуществляет обмен информацией; охотно сотрудничает со взрослыми не только в совместной деятельности, но и в свободной самостоятельной; отличается высокой активностью и любознательностью;

ребенок активно познает и называет свойства и качества предметов, особенности объектов природы, исследовательские действия; объединяет предметы и объекты в видовые категории с указанием характерных признаков;

ребенок задает много вопросов поискового характера, включается в деятельность экспериментирования, использует исследовательские действия, предпринимает попытки сделать логические выводы;

ребенок с удовольствием рассказывает о себе, своих желаниях, достижениях, семье, семейном быте, традициях; активно участвует в мероприятиях и праздниках, готовящихся в группе, в ДОО, имеет представления о малой родине, названии города, улицы, некоторых памятных местах;

ребенок имеет представление о разнообразных представителях живой природы родного края, их особенностях, свойствах объектов неживой природы, сезонных изменениях в жизни природы, явлениях природы, интересуется природой, экспериментирует, положительно относится ко всем живым существам, знает правила поведения в природе, стремится самостоятельно ухаживать за растениями и животными, беречь их; ребенок владеет количественным и порядковым счетом в пределах пяти, умением непосредственно сравнивать предметы по форме и величине, различает части суток, знает их последовательность, понимает временную последовательность «вчера, сегодня, завтра», ориентируется от себя в движении; использует математические представления для познания окружающей действительности;

ребенок проявляет интерес к различным видам искусства, эмоционально откликается на отраженные в произведениях искусства действия, поступки, события;

ребенок проявляет себя в разных видах музыкальной, изобразительной, театрализованной деятельности, используя выразительные и изобразительные средства;

ребенок использует накопленный художественно-творческий опыт в самостоятельной деятельности, с желанием участвует в культурно-досуговой деятельности (праздниках, развлечениях и др.);

ребенок создает изображения и постройки в соответствии с темой, используя разнообразные материалы, владеет техническими и изобразительными умениями;

ребенок называет роль до начала игры, обозначает новую роль по ходу игры, активно использует предметы-заместители, предлагает игровой замысел и проявляет инициативу в развитии сюжета, активно включается в ролевой диалог, проявляет творчество в создании игровой обстановки;

ребенок принимает игровую задачу в играх с правилами, проявляет интерес к результату, выигрышу; ведет негромкий диалог с игрушками, комментирует их «действия» в режиссерских играх.

К шести годам:

ребенок демонстрирует ярко выраженную потребность в двигательной активности, проявляет интерес к новым и знакомым физическим упражнениям, пешим прогулкам, показывает избирательность и инициативу при выполнении упражнений, имеет представления о некоторых видах спорта, туризме, как форме активного отдыха;

ребенок проявляет осознанность во время занятий физической культурой, демонстрирует выносливость, быстроту, силу, гибкость, ловкость, координацию, выполняет упражнения в заданном ритме и темпе, способен проявить творчество при составлении несложных комбинаций из знакомых упражнений;

ребенок проявляет доступный возрасту самоконтроль, способен привлечь внимание других детей и организовать знакомую подвижную игру;

ребенок проявляет духовно-нравственные качества и основы патриотизма в процессе ознакомления с видами спорта и достижениями российских спортсменов;

ребенок владеет основными способами укрепления здоровья (закаливание, утренняя гимнастика, соблюдение личной гигиены, безопасное поведение и др.); мотивирован на сбережение и укрепление собственного здоровья и здоровья окружающих;

ребенок настроен положительно по отношению к окружающим, охотно вступает в общение со взрослыми и сверстниками, проявляет сдержанность по отношению к незнакомым людям, при общении со взрослыми и сверстниками ориентируется на общепринятые нормы и правила культуры поведения, проявляет в поведении уважение и привязанность к родителям, демонстрирует уважение к педагогам, интересуется жизнью семьи и ДОО;

ребенок способен различать разные эмоциональные состояния взрослых и сверстников, учитывает их в своем поведении, откликается на просьбу помочь, в оценке поступков опирается на нравственные представления;

ребенок проявляет активность в стремлении к познанию разных видов труда и профессий, бережно относится к предметному миру как результату труда взрослых, стремится участвовать в труде взрослых, самостоятелен, инициативен в самообслуживании, участвует со сверстниками в разных видах повседневного и ручного труда;

ребенок владеет представлениями о безопасном поведении, соблюдает правила безопасного поведения в разных видах деятельности, демонстрирует умения правильно и безопасно пользоваться под присмотром взрослого бытовыми предметами и приборами, безопасного общения с незнакомыми животными, владеет основными правилами безопасного поведения на улице;

ребенок регулирует свою активность в деятельности, умеет соблюдать очередность и учитывать права других людей, проявляет инициативу в общении и деятельности, задает вопросы различной направленности, слушает и понимает взрослого, действует по правилу или образцу в разных видах деятельности, способен к произвольным действиям;

ребенок проявляет инициативу и самостоятельность в процессе придумывания загадок, сказок, рассказов, владеет первичными приемами аргументации и доказательства, демонстрирует богатый словарный запас, безошибочно пользуется обобщающими словами и понятиями, самостоятельно пересказывает рассказы и сказки, проявляет избирательное отношение к произведениям определенной тематики и жанра;

ребенок испытывает познавательный интерес к событиям, находящимся за рамками личного опыта, фантазирует, предлагает пути решения проблем, имеет представления о социальном, предметном и природном мире; ребенок устанавливает закономерности причинно-следственного характера, приводит логические высказывания; проявляет любознательность;

ребенок использует математические знания, способы и средства для познания окружающего мира; способен к произвольным умственным действиям; логическим операциям анализа, сравнения, обобщения, систематизации, классификации и др., оперируя предметами разными по величине, форме, количеству; владеет счетом, ориентировкой в пространстве и времени;

ребенок знает о цифровых средствах познания окружающей действительности, использует некоторые из них, придерживаясь правил безопасного обращения с ними;

ребенок проявляет познавательный интерес к городу (селу), в котором живет, знает некоторые сведения о его достопримечательностях, событиях городской и сельской жизни; знает название своей страны, ее государственные символы;

ребенок имеет представление о живой природе разных регионов России, может классифицировать объекты по разным признакам; имеет представление об особенностях и потребностях живого организма, изменениях в жизни природы в разные сезоны года, соблюдает правила поведения в природе, ухаживает за растениями и животными, бережно относится к ним;

ребенок проявляет интерес и/или с желанием занимается музыкальной, изобразительной, театрализованной деятельностью; различает виды, жанры, формы в музыке, изобразительном и театральном искусстве; проявляет музыкальные и художественно-творческие способности;

ребенок принимает активное участие в праздничных программах и их подготовке; взаимодействует со всеми участниками культурно-досуговых мероприятий;

ребенок самостоятельно определяет замысел рисунка, аппликации, лепки, постройки, создает образы и композиционные изображения, интегрируя освоенные техники и средства выразительности, использует разнообразные материалы;

ребенок согласовывает свои интересы с интересами партнеров в игровой деятельности, умеет предложить и объяснить замысел игры, комбинировать сюжеты на основе разных событий, создавать игровые образы, управлять персонажами в режиссерской игре;

ребенок проявляет интерес к игровому экспериментированию, развивающим и познавательным играм, в играх с готовым содержанием и правилами действует в точном соответствии с игровой задачей и правилами.

Планируемые результаты на этапе завершения освоения программы К концу дошкольного возраста:

у ребенка сформированы основные психофизические и нравственно-волевые качества;

ребенок владеет основными движениями и элементами спортивных игр, может контролировать свои движения и управлять ими;

ребенок соблюдает элементарные правила здорового образа жизни и личной гигиены;

ребенок результативно выполняет физические упражнения (общеразвивающие, основные движения, спортивные), участвует в туристских пеших прогулках, осваивает простейшие туристические навыки, ориентируется на местности;

ребенок проявляет элементы творчества в двигательной деятельности;

ребенок проявляет морально-волевые качества, самоконтроль и может осуществлять анализ своей двигательной деятельности;

ребенок проявляет духовно-нравственные качества и основы патриотизма в ходе занятий физической культурой и ознакомлением с достижениями российского спорта;

ребенок имеет начальные представления о правилах безопасного поведения в двигательной деятельности; о том, что такое здоровье, понимает, как поддержать, укрепить и сохранить его;

ребенок владеет навыками личной гигиены, может заботливо относиться к своему здоровью и здоровью окружающих, стремится оказать помощь и поддержку другим людям;

ребенок соблюдает элементарные социальные нормы и правила поведения в различных видах деятельности, взаимоотношениях со взрослыми и сверстниками;

ребенок владеет средствами общения и способами взаимодействия со взрослыми и сверстниками; способен понимать и учитывать интересы и чувства других; договариваться и дружить со сверстниками; старается разрешать возникающие конфликты конструктивными способами;

ребенок способен понимать свои переживания и причины их возникновения, регулировать свое поведение и осуществлять выбор социально одобряемых действий в конкретных ситуациях, обосновывать свои ценностные ориентации;

ребенок стремится сохранять позитивную самооценку;

ребенок проявляет положительное отношение к миру, разным видам труда, другим людям и самому себе;

у ребенка выражено стремление заниматься социально значимой деятельностью;

ребенок способен откликаться на эмоции близких людей, проявлять эмпатию (сочувствие, сопереживание, содействие);

ребенок способен к осуществлению социальной навигации как ориентации в социуме и соблюдению правил безопасности в реальном и цифровом взаимодействии;

ребенок способен решать адекватные возрасту интеллектуальные, творческие и личностные задачи; применять накопленный опыт для

осуществления различных видов детской деятельности, принимать собственные решения и проявлять инициативу;

ребенок владеет речью как средством коммуникации, ведет диалог со взрослыми и сверстниками, использует формулы речевого этикета в соответствии с ситуацией общения, владеет коммуникативно-речевыми умениями;

ребенок знает и осмысленно воспринимает литературные произведения различных жанров, имеет предпочтения в жанрах литературы, проявляет интерес к книгам познавательного характера, определяет характеры персонажей, мотивы их поведения, оценивает поступки литературных героев;

ребенок обладает начальными знаниями о природном и социальном мире, в котором он живет: элементарными представлениями из области естествознания, математики, истории, искусства и спорта, информатики и инженерии и т.п.; о себе, собственной принадлежности и принадлежности других людей к определенному полу; составе семьи, родственных отношениях и взаимосвязях, семейных традициях; об обществе, его национально-культурных ценностях; государстве и принадлежности к нему;

ребенок проявляет любознательность, активно задает вопросы взрослым и сверстникам; интересуется субъективно новым и неизвестным в окружающем мире; способен самостоятельно придумывать объяснения явлениям природы и поступкам людей; склонен наблюдать, экспериментировать; строить смысловую картину окружающей реальности, использует основные культурные способы деятельности;

ребенок имеет представление о жизни людей в России, имеет некоторые представления о важных исторических событиях Отечества; имеет представление о многообразии стран и народов мира;

ребенок способен применять в жизненных и игровых ситуациях знания о количестве, форме, величине предметов, пространстве и времени, умения считать, измерять, сравнивать, вычислять и др.;

ребенок имеет разнообразные познавательные умения: определяет противоречия, формулирует задачу исследования, использует разные способы и средства проверки предположений: сравнение с эталонами, классификацию, систематизацию, некоторые цифровые средства и др.;

ребенок имеет представление о некоторых наиболее ярких представителях живой природы России и планеты, их отличительных признаках, среде обитания, потребностях живой природы, росте и развитии живых существ; свойствах неживой природы, сезонных изменениях в природе, наблюдает за погодой, живыми объектами, имеет сформированный познавательный интерес к природе, осознанно соблюдает правила поведения в природе, знает способы охраны природы, демонстрирует заботливое отношение к ней;

ребенок способен воспринимать и понимать произведения различных видов искусства, имеет предпочтения в области музыкальной, изобразительной, театрализованной деятельности;

ребенок выражает интерес к культурным традициям народа в процессе знакомства с различными видами и жанрами искусства; обладает начальными знаниями об искусстве;

ребенок владеет умениями, навыками и средствами художественной выразительности в различных видах деятельности и искусства; использует различные технические приемы в свободной художественной деятельности;

ребенок участвует в создании индивидуальных и коллективных творческих работ, тематических композиций к праздничным утренникам и развлечениям, художественных проектах;

ребенок самостоятельно выбирает технику и выразительные средства для наиболее точной передачи образа и своего замысла, способен создавать сложные объекты и композиции, преобразовывать и использовать с учетом игровой ситуации;

ребенок владеет разными формами и видами игры, различает условную и реальную ситуации, предлагает и объясняет замысел игры, комбинирует сюжеты на основе реальных, вымышленных событий, выполняет несколько ролей в одной игре, подбирает разные средства для создания игровых образов, согласовывает свои интересы с интересами партнеров по игре, управляет персонажами в режиссерской игре;

ребенок проявляет интерес к игровому экспериментированию с предметами, к развивающим и познавательным играм, в играх с готовым содержанием и правилами может объяснить содержание и правила игры другим детям, в совместной игре следит за точным выполнением правил всеми участниками;

ребенок способен планировать свои действия, направленные на достижение конкретной цели; демонстрирует сформированные предпосылки к учебной деятельности и элементы готовности к школьному обучению.

1.3. Педагогическая диагностика достижения планируемых результатов. (ФОП ДО п.16-16.10)

Педагогическая диагностика в ДОО – это особый вид профессиональной деятельности, позволяющий выявлять особенности и динамику развития ребенка, составлять на основе полученных данных индивидуальные образовательные маршруты освоения образовательной программы, своевременно вносить изменения в планирование, содержание и организацию образовательной деятельности. Педагогическая диагностика достижений ребенка направлена на изучение деятельностных умений ребенка, его интересов, предпочтений, склонностей, личностных особенностей, способов взаимодействия со взрослыми и сверстниками.

Цели педагогической диагностики, а также особенности ее проведения определяются требованиями ФГОС ДО. В пункте 3.2.3 ФГОС ДО указано, что «при реализации Программы может проводиться оценка индивидуального развития детей», которая осуществляется педагогическим работником в рамках педагогической диагностики. Данное положение свидетельствует о том, что

педагогическая диагностика не является обязательной процедурой, а вопрос о ее проведении для получения информации о динамике возрастного развития ребенка и успешности освоения им Программы, формах организации и методах решается непосредственно ДОО.

Специфика педагогической диагностики достижения планируемых образовательных результатов обусловлена следующими требованиями ФГОС ДО:

«планируемые результаты освоения основной образовательной программы ДО заданы как целевые ориентиры ДО и представляют собой социально-нормативные возрастные характеристики возможных достижений ребенка на разных этапах дошкольного детства;

целевые ориентиры не подлежат непосредственной оценке, в том числе и в виде педагогической диагностики (мониторинга). Они не являются основанием для их формального сравнения с реальными достижениями детей и основой объективной оценки соответствия установленным требованиям образовательной деятельности и подготовки детей;

освоение Программы не сопровождается проведением промежуточных аттестаций и итоговой аттестации обучающихся.

Данные положения подчеркивают направленность педагогической диагностики на оценку индивидуального развития детей дошкольного возраста, на основе которой определяется эффективность педагогических действий и осуществляется их дальнейшее планирование. Результаты педагогической диагностики (мониторинга) могут использоваться исключительно для решения следующих образовательных задач:

1) индивидуализации образования (в том числе поддержки ребенка, построения его образовательной траектории или профессиональной коррекции особенностей его развития);

2) оптимизации работы с группой детей.

Периодичность проведения педагогической диагностики определяется ДОО. Оптимальным является ее проведение на начальном этапе освоения ребенком образовательной программы в зависимости от времени его поступления в дошкольную группу (стартовая диагностика) и на завершающем этапе освоения программы его возрастной группой (заключительная, финальная диагностика). При проведении диагностики на начальном этапе учитывается адаптационный период пребывания ребенка в группе. Сравнение результатов стартовой и финальной диагностики позволяет выявить индивидуальную динамику развития ребенка.

Педагогическая диагностика индивидуального развития детей проводится педагогом в произвольной форме на основе малоформализованных диагностических методов: наблюдения, свободных бесед с детьми, анализа продуктов детской деятельности (рисунков, работ по лепке, аппликации, построек, поделок и др.), специальных диагностических ситуаций. При необходимости педагог может использовать специальные методики диагностики физического, коммуникативного, познавательного, речевого, художественно-эстетического развития.

Основным методом педагогической диагностики является наблюдение. Ориентирами для наблюдения являются возрастные характеристики развития ребенка. Они выступают как обобщенные показатели возможных достижений детей на разных этапах дошкольного детства в соответствующих образовательных областях. Педагог наблюдает за поведением ребенка в деятельности (игровой, общении, познавательно-исследовательской, изобразительной, конструировании, двигательной), разных ситуациях (в режимных процессах, в группе и на прогулке, совместной и самостоятельной деятельности детей и др.). В процессе наблюдения педагог отмечает особенности проявления ребенком личностных качеств, деятельностных умений, интересов, предпочтений, фиксирует реакции на успехи и неудачи, поведение в конфликтных ситуациях и др.

Наблюдая за поведением ребенка, педагог обращает внимание на частоту проявления каждого показателя, самостоятельность и инициативность ребенка в деятельности. Частота проявления указывает на периодичность и степень устойчивости показателя. Самостоятельность выполнения действия позволяет определить зону актуального и ближайшего развития ребенка.

Инициативность свидетельствует о проявлении субъектности ребенка в деятельности и взаимодействии.

Результаты наблюдения фиксируются, способ и форму их регистрации педагог выбирает самостоятельно. Оптимальной формой фиксации результатов наблюдения может являться карта развития ребенка. Педагог может составить ее самостоятельно, отразив показатели возрастного развития ребенка и критерии их оценивания. Фиксация данных наблюдения позволит педагогу выявить и проанализировать динамику в развитии ребенка на определенном возрастном этапе, а также скорректировать образовательную деятельность с учетом индивидуальных особенностей развития ребенка и его потребностей.

Результаты наблюдения могут быть дополнены беседами с детьми в свободной форме, что позволяет выявить причины поступков, наличие интереса к определенному виду деятельности, уточнить знания о предметах и явлениях окружающей действительности и др.

Анализ продуктов детской деятельности может осуществляться на основе изучения материалов портфолио ребенка (рисунков, работ по аппликации, фотографий работ по лепке, построек, поделок и др.).

Полученные в процессе анализа качественные характеристики существенно дополняют результаты наблюдения за продуктивной деятельностью детей (изобразительной, конструктивной, музыкальной и др.).

Педагогическая диагностика завершается анализом полученных данных, на основе которых педагог выстраивает взаимодействие с детьми, организует РППС, мотивирующую активную творческую деятельность обучающихся, составляет индивидуальные образовательные маршруты освоения образовательной Программы, осознанно и целенаправленно проектирует образовательный процесс.

При необходимости используется психологическая диагностика развития детей (выявление и изучение индивидуально-психологических особенностей

детей, причин возникновения трудностей в освоении образовательной программы), которую проводят квалифицированные специалисты (педагоги-психологи, психологи). Участие ребенка в психологической диагностике допускается только с согласия его родителей (законных представителей).

Результаты психологической диагностики могут использоваться для решения задач психологического сопровождения и оказания адресной психологической помощи.

1.4. Часть, формируемая участниками образовательных отношений

1.4.1. Принципы и подходы к реализации Программы

В соответствии с ФГОС ДО Программа построена на следующих принципах:

1) полноценное проживание ребенком всех этапов детства (младенческого, раннего и дошкольного возрастов), обогащение (амплификация) детского развития;

2) построение образовательной деятельности на основе индивидуальных особенностей каждого ребенка, при котором сам ребенок становится активным в выборе содержания своего образования, становится субъектом образования;

3) содействие и сотрудничество детей и взрослых, признание ребенка полноценным участником (субъектом) образовательных отношений;

4) поддержка инициативы детей в различных видах деятельности;

5) сотрудничество ДОО с семьей;

6) приобщение детей к социокультурным нормам, традициям семьи, общества и государства;

7) формирование познавательных интересов и познавательных действий ребенка в различных видах деятельности;

8) возрастная адекватность дошкольного образования (соответствие условий, требований, методов возрасту и особенностям развития);

9) учет этнокультурной ситуации развития детей.

1.4.2. Информация о воспитательно-образовательном процессе

Согласно ФОП ДО Программа состоит из обязательной части и части, формируемой участниками образовательных отношений в соответствии 60% - 40%).

Настоящая ООП ДО разработана и утверждена организацией в соответствии с ФОП ДО.

Обязательная часть ООП ДО разработана в соответствии с **ФГОС ДО**, утвержденным приказом Министерства образования и науки Российской Федерации от 17 октября 2013года №1155 (зарегистрировано Минюстом Российской Федерации 14 ноября 2013 года, регистрационный номер №30384 (в ред. от 21 ноября 2019 года) и **Федеральной образовательной программой дошкольного образования** (Приказ Министерства просвещения Российской

федерации от 25.11.2022г. № 1028 «Об утверждении Федеральной образовательной программы дошкольного образования» (зарегистрировано в Министерстве юстиции Российской Федерации 28.12.2022, регистрационный номер № 71847)с включением парциальных программ: «Здоровый дошкольник», автор – Ю. Ф. Змановский, Программа дошкольных образовательных учреждений компенсирующего вида для детей с нарушением речи, автор Филичева Т. Б., Чиркина Т. В., «Культура и творчество в детском саду» (А.В. Бородина), Программа «Родничок» (Н.В. Постникова), «Тропинка в экономику» Формирование финансовой грамотности у старших дошкольников» (А.Д. Шатова); Программа «Азы финансовой культуры для дошкольников», авторы: Л.В. Стахович, Е.В. Семенова, Л.Ю. Рыжановская.

Часть ООП ДО, формируемой участниками образовательных отношений, составляют *парциальные программы дошкольного образования, используемые в работе ДОУ:*

- Программа по духовно- нравственному воспитанию детей дошкольного возраста на основе православной культуры "Культура и творчество в детском саду" автор А.В. Бородина и Программа «Родничок» по духовно-нравственному воспитанию детей старшего дошкольного возраста на основе православной культуры, автор Н.В. Постникова. Основная цель - создание условий для полноценного развития личности и творческих способностей дошкольников, для духовно-нравственного и патриотического воспитания и успешной социализации на основе приобщения детей к отечественным культурно-историческим традициям.
- Программа физического развития и здоровья дошкольников «Здоровый дошкольник», автор – Ю. Ф. Змановский. Цель - воспитание физически здорового, разносторонне развитого, инициативного и раскрепощенного, с чувством собственного достоинства дошкольника.
- Программа дошкольных образовательных учреждений компенсирующего вида для детей с нарушением речи, автор Филичева Т. Б., Чиркина Т. В.
- Программа экономического воспитания дошкольников «Тропинка в экономику», автор – А.Д. Шатова. Цель – формирование у дошкольников умения: понимать и ценить окружающий предметный мир (мир вещей как результат труда людей); уважать людей, умеющих трудиться и честно зарабатывать деньги; осознавать на доступном ему уровне взаимосвязь понятий «труд – продукт - деньги» и «стоимость продукта в зависимости от его качества», видеть красоту человеческого творения; правильно вести себя в реальных жизненных ситуациях, развивать разумные потребности.
- Программа «Азы финансовой культуры для дошкольников», авторы: Л.В. Стахович, Е.В. Семенова, Л.Ю. Рыжановская. Цель программы – формирование финансовой культуры и азов финансовой грамотности у детей старших и подготовительных групп детских садов.

МКДОУ «Детский сад №5 «Тополек» города Кирова Калужской области осуществляет дополнительное образование детей дошкольного возраста по общеразвивающей программе дополнительного образования естественнонаучной направленности «Увлекательная математика». Цель -

формирование элементарных математических представлений у детей дошкольного возраста и дополнительной общеобразовательной общеразвивающей модифицированной, краткосрочной программе физкультурно-спортивной направленности «Са-ФИ- ДАНСЕ». Цель: формирование здорового образа жизни дошкольников через выполнение основных физических и хореографических упражнений.

Все части ООП ДО являются взаимодополняющими и целесообразными с точки зрения реализации требований Федеральной Образовательной Программы.

ООП ДО может корректироваться в связи с изменениями:

- нормативно-правовой базы ДОУ,
- образовательного запроса родителей,
- видовой структуры групп,
- выходом примерных образовательных программ.

Образовательная деятельность в ДОУ осуществляется на государственном языке Российской Федерации – русском.

1.4.3. Особенности осуществления образовательного процесса

1. Содержание ООП ДО включает совокупность образовательных областей, которые обеспечивают разностороннее развитие детей с учетом их возрастных и индивидуальных особенностей по основным направлениям – физическому, социально-коммуникативному, познавательному, речевому и художественно-эстетическому.

2. Образовательная деятельность осуществляется в процессе организации различных видов детской деятельности (двигательной, игровой, коммуникативной, трудовой, познавательно-исследовательской, изобразительной, музыкальной, при восприятии художественной литературы и фольклора, конструировании). Она может быть непрерывной образовательной деятельностью (совместная партнерская деятельность взрослого и детей) (далее – НОД) или образовательной деятельностью, осуществляемой в ходе режимных моментов (далее – ОДВРМ), так же в ходе самостоятельной деятельности детей и в процессе взаимодействия с семьями воспитанников.

3. Образовательный процесс строится на основе совместной партнерской деятельности взрослого с детьми, где большую роль играют мотивации (Т.Н. Доронова, С.Г. Яковсон)

- ❖ Личная заинтересованность ребенка.
- ❖ Мотивация общения со взрослым.
- ❖ Игровая мотивация.

4. Образовательный процесс носит светский характер.

5. Национально-культурные особенности осуществления образовательного процесса:

а) образовательный процесс осуществляется на русском языке;

б) в образовательной деятельности уделяется большое внимание произведениям устного творчества, хороводным играм, музыке и танцам, декоративно-прикладному искусству русского народа, одновременно у детей воспитывается уважение к другим народам, интерес к мировому сообществу;

в) в образовательном процессе учитываются культурные традиции жителей города Кирова.

5. При организации режима дня учитываются климатические особенности. В связи с этим, в ООП ДО представлено несколько вариантов режима дня.

6. В образовательном процессе максимально используются возможности социального окружения.

1.4.4. Возрастные и индивидуальные особенности контингента детей, воспитывающихся в образовательном учреждении

Комплектование групп дошкольного образовательного учреждения.

Общие требования к приему воспитанников в детский сад определяется законодательством Российской Федерации и законодательством Калужской области, а также Приказ Минобрнауки России от 30.08.2013 N 1014 «Об утверждении Порядка организации осуществления образовательной деятельности по основным общеобразовательным программам дошкольного образования».

В детский сад принимаются дети от 1,5 года до 7-ми лет включительно.

Контингент воспитанников формируется в соответствии с их возрастом и видом дошкольного образовательного учреждения.

Количество групп в ДОУ определяется Учредителем, исходя из их предельной наполняемости.

Формирование контингента воспитанников проводит заведующий ДОУ в пределах оговоренной лицензионной квоты.

В ДОУ 6 возрастных групп: первая группа раннего возраста – 1 группа, вторая группа раннего возраста – 1 группа, младшая – 1 группа, средняя – 1 группа, старшая – 1 группа, подготовительная к школе группа – 1 групп – 140 детей.

В ДОУ 6 групп общеразвивающего вида. Группы функционируют в режиме 5-дневной рабочей недели.

ОП ДО реализуется в течение всего времени пребывания воспитанников в дошкольных группах.

В ОП ДО учитываются индивидуальные потребности ребенка, связанные с его жизненной ситуацией; возможности освоения ребенком ОП ДО на разных этапах ее реализации.

Возрастные и индивидуальные особенности развития

детей раннего возраста: от 1,5 до 3 лет (ранний возраст)

От 1,5 до 2 лет.

Возраст от полутора до двух лет ознаменован относительным спокойствием, кризис миновал, ребенок становится старше, понятливее и послушнее. Уровень развития 2-х летнего малыша часто колеблется в зависимости от его личностных особенностей.

В возрасте 1,5-года начинает раскрываться индивидуальность ребенка, проявляется его темперамент, определяются черты характера. Именно поэтому о маленьком ребенке можно говорить как о развивающейся личности, так как в этот период закладываются основы таких качеств, как компетентность, самостоятельность, творчество и т.д.

Главными задачами педагогического процесса этого возраста является амплификация (обогащение) развития, реализация принципов гуманизации, которые ориентируются не на усредненную личность, а на индивидуальность каждого ребенка.

Решающим в развитии личности малыша являются социальные условия его жизни, то есть общение, обучающие взаимодействия, организация жизни в целом, влияние окружающей среды. При этом именно педагогические воздействия во многом определяют уровень развития ребенка. Они учитывают общие закономерности развития детей этого возраста, индивидуальные особенности. Это позволяет определить направление ближайшего развития.

Ведущей деятельностью в 1,5 –2 года является предметная: действуя с предметами, ребенок второго года жизни открывает для себя их физические (величину, форму, цвет) и динамические свойства, пространственные отношения (близко, далеко), разделение целого на части и составление целого из частей (разбирает и собирает пирамидку, матрешку). Однако сколько бы ребенок ни действовал с предметами, он самостоятельно никогда не откроет общественно выработанных способов их употребления: ложкой едят, мешают кашу, полотенцем вытирают руки, карандашом рисуют и т.д. Назначение предмета, способ его употребления открывает ребенку взрослый.

В раннем возрасте движения у детей несовершенные, неточные. Маловыраженные изгибы позвоночника, своды стопы, недостаточное развитие вестибулярного аппарата, высоко расположенный центр тяжести, слабость мышц ног — всё это обуславливает частые падения ребёнка. У детей замедленная реакция, недостаточно развиты мышцы-разгибатели. Малыши быстро утомляются. Новые рефлексорные связи создаются легко, но непрочно. Движения детей схематичны, не согласованны, часто замедленны.

Этот возраст отличается быстрым развитием двигательной активности, но контроль за адекватностью движений низкий, что часто приводит к травмам. Продолжается интенсивное развитие всех органов и физиологических систем, совершенствуются их функции. Ребёнок становится более подвижным и самостоятельным.

Дети раннего возраста любознательны, они продолжают осваивать окружающий предметный мир, начинают осваивать мир социальный. В этот

период начинает происходить овладение социальным пространством человеческих отношений через общение с близкими взрослыми, а также через предметные и игровые отношения со сверстниками. Общение со взрослыми совершенствует речь малыша, вырабатывает психические реакции, адекватные обстановке.

Социальная ситуация развития. На втором году жизни развивается самостоятельность детей, формируется предметно-игровая деятельность, появляются элементы сюжетной игры.

Общение с взрослым носит ситуативно-деловой характер, затем характер делового сотрудничества. Совершенствуются восприятие, речь, наглядно-действенное мышление, чувственное познание действительности.

Ребёнок в системе отношений ещё является центром своей семьи, однако наряду с близкими взрослыми в круг общения начинают включаться и другие взрослые (персонал дошкольного учреждения). На этом фоне у детей развивается потребность в общении со взрослыми и сверстниками по поводу предметов, игрушек и действий с ними. Развивается способность устанавливать эмоциональные и деловые контакты.

Самооценка ярко эмоционально окрашена, связана со стремлением быть хорошим, соответствовать требованиям взрослых, получить их одобрение.

Ребёнок начинает усваивать нормы поведения, а также различных форм общения.

Предметная деятельность определяет основные изменения в жизнедеятельности ребёнка. Действия ребёнка с предметами становятся более разнообразными и ловкими, совершенствуются навыки самообслуживания. Всё более осознанно хочет действовать как взрослый, его начинает привлекать не только процесс выполнения действия, но и его результат. Овладение предметной деятельностью стимулирует развитие таких личностных качеств детей, как инициативность, самостоятельность, целеустремлённость. Ребёнок становится всё более настойчивым в достижении поставленной цели.

Мышление. Ранний возраст — период активного экспериментирования ребёнка с предметным миром. Вещи, игрушки, животные, растения, вода, песок и многое другое, окружающее малыша, вызывает исследовательский интерес. На основе развития речи развивается наглядно-действенное мышление. Действуя с разнообразными предметами, слыша от взрослых их названия, определение их свойств, ребёнок развивает мышление - различение, сравнение, установление сходства признаков предметов. Развивается и очень существенная функция речи – обобщение предметов по их основным признакам, но пока только в понимаемой речи.

К 2 годам при помощи речи и на основе расширяющегося опыта ребёнок начинает делать сравнения, определять сходство и различия предметов, обобщать предметы не только в понимаемой, но и в активной речи, устанавливать связь между некоторыми явлениями – всё это отражает дальнейшее развитие. В ходе практического знакомства с ними совершенствуется восприятие, развивается мышление, подкрепляющееся вопросами познавательного характера. К концу раннего возраста у детей

складываются элементарные представления о таких свойствах предметов, как форма, величина, цвет, формируется способность соотносить, сравнивать их: малыши охотно выполняют действия по образцу, предлагаемому взрослым.

Речь. Вторым годом жизни – период интенсивного формирования речи. Дети усваивают названия предметов, действий, обозначения некоторых качеств и состояний. Благодаря этому можно организовать деятельность и поведение малышей, формировать и совершенствовать восприятие, в том числе составляющие основу сенсорного восприятия.

В активном словаре ребёнка начала второго года жизни примерно 8-10 слов, в 2 года – 200-400 слов. Ребенок использует прилагательные, глаголы, местоимения, задает вопросы, знает названия окружающих его предметов. Говорит предложениями из 2-3 слов, декламирует маленькие стишки — потешки. Изображает животных: лает как собачка, мяукает как кошечка и т.д.

Развитие речи на втором году жизни включено в практическую деятельность по освоению предметов. Если связывать действие или предмет со словом-названием, то ребёнок осмысливает эти слова, они становятся обозначением действий. Упрощенные слова заменяются обычными, пусть и несовершенными в фонетическом отношении. После полутора лет ребенок чаще всего воспроизводит контур слова, наполняя его звуками-заменителями, более или менее близкими по звучанию слышимому образцу. Попытки улучшить произношение, повторяя слово за взрослым, в этом возрасте не приносит успеха. Дети учатся выполнять словесные просьбы взрослого в пределах видимой, наглядной ситуации.

На втором году жизни ребенок усваивает имена взрослых и детей, с которыми общается повседневно, а так же некоторые родственные отношения. Быстро нарастает понимание ребёнком обращённой речи, легко устанавливается связь между предметами, действиями и их словесным обозначением. Ребёнок начинает понимать речь взрослого, не подкреплённую ситуацией. Ему доступен смысл целых предложений о событиях и явлениях из его личного опыта.

К 2 годам малыш способен понять небольшой рассказ без иллюстраций, что свидетельствует о более прочной связи слов с обозначаемыми ими предметами и действиями. Его деятельность может регулироваться словесно. К 2 годам на смену облегчённым словам приходят общеупотребительные.

Слова претерпевают грамматические трансформации. При общении начинается использование простых фраз сначала из двух, а потом из трёх слов. Речь эмоциональна и интонационно более выразительна. Она становится средством общения, а также выполняет сопроводительную функцию в процессе жизнедеятельности. К концу периода малыш начинает точнее обобщать предметы, группирует по просьбе взрослого однородные объекты; начинает выполнять действия только по слову, без наглядного подкрепления и показа.

Восприятие. Восприятие — фундаментальная психическая функция, она составляет центр сознания ребёнка и обеспечивает ориентацию в окружающем. Восприятие развивается в процессе практических действий, общения, игры. Особенности восприятия ребенка второго года жизни наблюдаются в том, что

он рассматривает и узнаёт предметы и игрушки; различает знакомые предметы и игрушки на однопредметных картинках; трогает руками собственное отражение в зеркале; усваивает назначение и способы употребления окружающих предметов,

т.е. осуществляет элементарные предметные действия (ставит кубик на кубик; снимает кольца со стержня пирамидки и надевает; катает машинку); услышав знакомое слово со значением названия ребёнок смотрит в сторону названного близкого человека или предмета; правильно реагирует на просьбы взрослого.

К 2 годам ребёнок соотносит игрушку и предметную картинку («Дай такую»). Сличает предметы по цвету, величине, форме. Хорошо слышит звуки окружающей действительности, реагирует на них и различает их.

Память. У детей раннего возраста память образная, произвольная. В этот период активно идёт процесс развития нервной системы, благодаря чему увеличивается объём и прочность запоминания. Преобладает узнавание, а не запоминание. Ребёнок быстро запоминает стихотворения, сказки, рассказы, сопереживает их героям. Хорошо запоминается только то, что было непосредственно связано с его деятельностью, было интересно и эмоционально окрашено. Быстрому обогащению опыта ребёнка способствует особенность освоения ходьбы. На втором году жизни формируются основы образной памяти, поэтому первые осознанные воспоминания относятся к этому периоду детства.

Внимание. Произвольное внимание ещё не развито, поэтому ребёнку трудно делать то, что не вызывает интерес, он быстро переключается с одной деятельности на другую. Получив возможность самостоятельно перемещаться в пространстве, ребёнок более активно включается в процесс познания окружающего мира. В этот период внимание ребёнка всё ещё слабое, неустойчивое, носит произвольный характер. Оно не требует каких-либо усилий, являясь лишь реакцией на всё необычное, яркое или представляющее угрозу. Длительность сосредоточения внимания ребёнка на объекте – 2-3 минуты. Отличительной особенностью внимания ребёнка этого возраста является его ригидность, трудности переключения с одного действия на другое.

Воображение. Главное достижение этого возраста — быстрое развитие воображения, для которого игра является благоприятной почвой. Это выражается в использовании замещающих действий и предметов. К двум годам ребёнок способен преодолеть навязываемый сюжетными игрушками ход игры и переструктурировать ситуацию, придумав собственный сюжет, построенный на одних лишь замещениях.

Эмоционально-личностная сфера. Для детей раннего возраста характерна эмоциональная лабильность — быстрые переходы от одного эмоционального состояния к другому – согласия в капризы, радости в обиду. У ребёнка чётко выявляются индивидуальные черты характера. Эмоции. Реакции ребёнка непосредственны и немедленны. Эмоции отличает переключаемость. Ребёнок охотно вступает в эмоциональный контакт.

К 2 годам происходит осознание своего Я, понимание различий между девочками и мальчиками, отношений «взрослый –ребёнок – родитель».

Возникающие таким образом отношения являются необходимой предпосылкой для развития чувства семьи, соотносимого, в свою очередь, с чувством рода и более широко с чувством человеческой общности.

Развитие самосознания. Содержание сознания в значительной мере заполняется в результате сенсорного опыта ребёнка. Разнообразие и полимодальность сенсорных впечатлений, которые получают все анализаторные системы, имеет большое значение для его развития. По мере развития речи накопленные чувственные образы приобретают свои словесные обозначения и смыслы («Из чашки пьют»). Внутренний мир ребёнка начинает наполняться противоречиями: он стремится к самостоятельности и в то же время не может справиться с задачей без помощи взрослого, он любит близких, они для него очень значимы, но он не может не злиться на них из-за ограничения свободы. Для ребёнка становится важным его успешность или неуспешность в делах и играх.

Отношение со взрослыми. Взрослый является своеобразным проводником в мир людей, природы, вещей. Доброе отношение, доверие, чувство защищённости помогают ребёнку войти в мир. Расширяется ориентировка в ближайшем окружении. Знание того, как называются части помещения группы, помогает ребёнку выполнять не сложные поручения взрослых. Постепенно он привыкает соблюдать элементарные правила поведения, обозначаемые словами «можно», «нельзя», «нужно». Общение с взрослым носит деловой, объективно-направленный характер. Закрепляется и углубляется деловое сотрудничество с взрослым, потребность общения с ним по самым разным поводам. При этом к двум годам дети постепенно переходят от языка жестов, мимики, выразительных звуко сочетаний к выражению просьб, желаний, предложений с помощью слов и коротких фраз. Так речь становится основным средством общения с взрослым, хотя в этом возрасте ребенок охотно говорит только с близкими, хорошо знакомыми ему людьми.

Отношения со сверстниками. На втором году жизни между детьми сохраняется и развивается тип эмоционального взаимодействия. Они самостоятельно играют друг с другом в разученные ранее при помощи взрослого игры. Однако опыт взаимодействия у детей не велик, и основа его еще не сформирована. Имеет место непонимание со стороны предполагаемого партнера. Ребенок может расплакаться и даже ударить жалеющего его. Он активно протестует против вмешательства в свою игру. Малыши любят бегать, прыгать друг перед другом, подражать звукам, заражая один другого весельем. Таким образом, дети примеривают друг к другу свои возможности и умения, опробуют разные способы взаимодействия. Взаимодействие детей в течение дня возникает, как правило, в предметно-игровой деятельности и самообслуживание только формируются, самостоятельность, заинтересованность в их выполнении следует всячески оберегать. Дети приучаются соблюдать «дисциплину расстояния», и они сначала осваивают умение играть и действовать рядом, не мешая друг другу, а затем играть вместе по 2-3 человека, вести себя в группе соответствующим образом: не лезть в тарелку соседа, не мешать в спальне и т.д. В ходе таких эмоционально

окрашенных игр дети ощущают своё сходство, равенство возможностей, учатся договариваться на языке действий и сопрягать их с партнёром. Ребёнок, наблюдая за ровесником и подражая его действиям, познаёт себя.

Деятельность. В этот период наиболее интенсивно происходит формирование предметной деятельности. Ребёнок использует предметы по функциональному назначению. Выполняет соотносящиеся действия (с матрёшкой, кубиками-вкладышами), а также процессуальные действия. В 1,5-2 года дети начинают пользоваться предметами-заместителями (палочка-термометр, кубик-мыло и т.п.), к 2 годам – воображаемыми предметами. Ребёнок переходит от элементарной ориентировочной реакции: «Что с этим можно делать?». Объект сосредоточения – как взрослый, так и предметы, их признаки и действия с предметами. В предметной деятельности появляются соотносящие и орудийные действия.

Игровая деятельность. На втором году жизни из отдельных действий складываются элементы деятельности, свойственной дошкольному детству: предметная с характерным для нее сенсорным уклоном, конструктивная и сюжетная игра. Значительные перемены происходят и в действиях с сюжетными игрушками. Дети начинают переносить разученное действие с одной игрушкой (кукла) на другие (мишки, зайки); они активно ищут предмет, необходимый для завершения действия (одеяло, чтобы уложить куклу спать, мисочку, чтобы накормить мишку). Воспроизводя подряд 2–3 действия, они сначала не ориентируются на то, как это бывает в жизни: спящую куклу, например, вдруг начинают катать на машинке. К концу второго года жизни в игровых действиях детей уже отражается привычная им жизненная последовательность: погуляв с куклой, кормят ее и укладывают спать. Бытовые действия с сюжетными игрушками дети воспроизводят на протяжении всего периода дошкольного детства. Для ребёнка привлекательны действия взрослых, у него появляется стремление жить общей жизнью с ними. Он хочет делать то же и так же, как они. Тенденция подражать взрослому лежит в основе появления процессуальной игры, в ходе которой ребёнок в условном плане, «понарошку» может действовать как взрослый. Ребёнок отражает в игре то, что он видит вокруг себя, то, что с ним происходит. Становление процессуальной игры — одна из главных линий развития детей раннего возраста.

Развитие координации движений. Одним из главных приобретений второго года жизни можно считать совершенствование основных движений, особенно ходьбы. Подвижность ребенка порой даже мешает ему сосредоточиться на спокойных занятиях. Может сам залезть на стул, подняться по лестнице. Легко перешагивает препятствие, хорошо бегает, прыгает на двух ногах, короткое время стоит на одной ноге. Изображает животных: скачет как лошадка, ползет как черепаха и т.д. Бросает мяч руками из-за головы, старается поймать мяч.

Бытовые навыки. Сам снимает шапку, носки, перчатки, трусы, расстегивает молнию. Пытается снимать штаны, куртку, колготки. Самостоятельно пьет из чашки, ест ложкой, умеет дуть на горячее, умывается, вытирает руки, пытается чистить зубы, подражая взрослым. Таким образом, в

период от 1,5 до 2 лет, с одной стороны, возрастает самостоятельность ребенка во всех сферах жизни, с другой — он осваивает правила поведения в группе (играть рядом, не мешая другим, помогать, если это понятно и несложно). Все это является основой для развития в будущем совместной игровой деятельности.

От 2-3 лет.

На третьем году жизни дети становятся самостоятельнее. Продолжает развиваться предметная деятельность, ситуативно-деловое общение ребенка и взрослого; совершенствуются восприятие, речь, начальные формы произвольного поведения, игры, наглядно-действенное мышление.

Развитие предметной деятельности связано с усвоением культурных способов действия с различными предметами. Развиваются соотносящие и орудийные действия. Умение выполнять орудийные действия развивает произвольность, преобразуя натуральные формы активности в культурные на основе предлагаемой взрослыми модели, которая выступает в качестве не только объекта для подражания, но и образца, регулирующего собственную активность ребенка.

В ходе совместной с взрослыми предметной деятельности продолжает развиваться понимание речи. Слово отделяется от ситуации и приобретает самостоятельное значение. Дети продолжают осваивать названия окружающих предметов, учатся выполнять простые словесные просьбы взрослых в пределах видимой наглядной ситуации.

Количество понимаемых слов значительно возрастает. Совершенствуется регуляция поведения в результате обращения взрослых к ребенку, который начинает понимать не только инструкцию, но и рассказ взрослых.

Интенсивно развивается активная речь детей. К трем годам они осваивают основные грамматические структуры, пытаются строить простые предложения, в разговоре с взрослым используют практически все части речи. Активный словарь достигает примерно 1000-1500 слов. К концу третьего года жизни речь становится средством общения ребенка со сверстниками. В этом возрасте у детей формируются новые виды деятельности: игра, рисование, конструирование.

Игра носит процессуальный характер, главное в ней - действия, которые совершаются с игровыми предметами, приближенными к реальности.

В середине третьего года жизни появляются действия с предметами заместителями.

Появление собственно изобразительной деятельности обусловлено тем, что ребенок уже способен сформулировать намерение изобразить какой-либо предмет.

Типичным является изображение человека в виде «головонога» - окружности и отходящих от нее линий.

На третьем году жизни совершенствуются зрительные и слуховые ориентировки, что позволяет детям безошибочно выполнять ряд заданий: осуществлять выбор из 2-3 предметов по форме, величине и цвету; различать мелодии; петь.

Совершенствуется слуховое восприятие, прежде всего фонематический слух. К трем годам дети воспринимают все звуки родного языка, но произносят их с большими искажениями.

Основной формой мышления становится наглядно-действенная. Ее особенность заключается в том, что возникающие в жизни ребенка проблемные ситуации разрешаются путем реального действия с предметами.

Для детей этого возраста характерна неосознанность мотивов, импульсивность и зависимость чувств и желаний от ситуации. Дети легко заражаются эмоциональным состоянием сверстников. Однако в этот период начинает складываться и произвольность поведения. Она обусловлена развитием орудийных действий и речи. У детей появляются чувства гордости и стыда, начинают формироваться элементы самосознания, связанные с идентификацией с именем и полом. Ранний возраст завершается кризисом трех лет. Ребенок осознает себя как отдельного человека, отличного от взрослого. У него формируется образ «Я». Кризис часто сопровождается рядом отрицательных проявлений: негативизмом, упрямством, нарушением общения с взрослым и др. Кризис может продолжаться от нескольких месяцев до двух лет.

Возрастные и индивидуальные особенности развития детей дошкольного возраста: от 3 до 4 лет (младший возраст)

В возрасте 3–4 лет ребенок постепенно выходит за пределы семейного круга. Его общение становится внеситуативным. Взрослый становится для ребенка не только членом семьи, но и носителем определенной общественной функции.

Желание ребенка выполнять такую же функцию приводит к противоречию с его реальными возможностями. Это противоречие разрешается через развитие игры, которая становится ведущим видом деятельности в дошкольном возрасте.

Главной особенностью игры является ее условность: выполнение одних действий с одними предметами предполагает их отнесенность к другим действиям с другими предметами.

Основным содержанием игры младших дошкольников являются действия с игрушками и предметами-заместителями. Продолжительность игры небольшая. Младшие дошкольники ограничиваются игрой с одной-двумя ролями и простыми, неразвернутыми сюжетами. Игры с правилами в этом возрасте только начинают формироваться. Изобразительная деятельность ребенка зависит от его представлений о предмете. В этом возрасте они только начинают формироваться. Графические образы бедны. У одних детей в изображениях отсутствуют детали, у других рисунки могут быть более детализированы. Дети уже могут использовать цвет.

Большое значение для развития мелкой моторики имеет лепка. Младшие дошкольники способны под руководством взрослого вылепить простые предметы.

Известно, что аппликация оказывает положительное влияние на развитие восприятия.

В этом возрасте детям доступны простейшие виды аппликации. Конструктивная деятельность в младшем дошкольном возрасте ограничена возведением несложных построек по образцу и по замыслу.

В младшем дошкольном возрасте развивается перцептивная деятельность. Дети от использования предэталонов — индивидуальных единиц восприятия, переходят к сенсорным эталонам — культурно-выработанным средствам восприятия. К концу младшего дошкольного возраста дети могут воспринимать до 5 и более форм предметов и до 7 и более цветов, способны дифференцировать предметы по величине, ориентироваться в пространстве группы детского сада, а при определенной организации образовательного процесса — и в помещении всего дошкольного учреждения.

Развиваются память и внимание. По просьбе взрослого дети могут запомнить 3–4 слова и 5–6 названий предметов. К концу младшего дошкольного возраста они способны запомнить значительные отрывки из любимых произведений.

Продолжает развиваться наглядно-действенное мышление. При этом преобразования ситуаций в ряде случаев осуществляются на основе целенаправленных проб с учетом желаемого результата. Дошкольники способны установить некоторые скрытые связи и отношения между предметами.

В младшем дошкольном возрасте начинает развиваться воображение, которое особенно наглядно проявляется в игре, когда одни объекты выступают в качестве заместителей других.

Взаимоотношения детей обусловлены нормами и правилами. В результате целенаправленного воздействия они могут усвоить относительно большое количество норм, которые выступают основанием для оценки собственных действий и действий других детей.

Взаимоотношения детей ярко проявляются в игровой деятельности. Они скорее играют рядом, чем активно вступают во взаимодействие. Однако уже в этом возрасте могут наблюдаться устойчивые избирательные взаимоотношения.

Конфликты между детьми возникают преимущественно по поводу игрушек. Положение ребенка в группе сверстников во многом определяется мнением воспитателя.

В младшем дошкольном возрасте можно наблюдать соподчинение мотивов поведения в относительно простых ситуациях. Сознательное управление поведением только начинает складываться; во многом поведение ребенка еще ситуативно. Вместе с тем можно наблюдать и случаи ограничения собственных побуждений самим ребенком, сопровождаемые словесными указаниями. Начинает развиваться самооценка, при этом дети в значительной мере ориентируются на оценку воспитателя. Продолжает развиваться также их половая идентификация, что проявляется в характере выбираемых игрушек и сюжетов.

Возрастные и индивидуальные особенности развития детей дошкольного возраста от 4 до 5 лет (средний возраст)

В игровой деятельности детей среднего дошкольного возраста появляются ролевые взаимодействия. Они указывают на то, что дошкольники начинают отделять себя от принятой роли. В процессе игры роли могут меняться. Игровые действия начинают выполняться не ради них самих, а ради смысла игры. Происходит разделение игровых и реальных взаимодействий детей.

Значительное развитие получает изобразительная деятельность. Рисунок становится предметным и детализированным. Графическое изображение человека характеризуется наличием туловища, глаз, рта, носа, волос, иногда одежды и ее деталей. Совершенствуется техническая сторона изобразительной деятельности. Дети могут рисовать основные геометрические фигуры, вырезать ножницами, наклеивать изображения на бумагу и т. д.

Усложняется конструирование. Постройки могут включать 5–6 деталей. Формируются навыки конструирования по собственному замыслу, а также планирование последовательности действий.

Двигательная сфера ребенка характеризуется позитивными изменениями мелкой и крупной моторики. Развиваются ловкость, координация движений. Дети в этом возрасте лучше, чем младшие дошкольники, удерживают равновесие, перешагивают через небольшие преграды. Усложняются игры с мячом.

К концу среднего дошкольного возраста восприятие детей становится более развитым. Они оказываются способными назвать форму, на которую похож тот или иной предмет. Могут вычленять в сложных объектах простые формы и из простых форм воссоздавать сложные объекты. Дети способны упорядочить группы предметов по сенсорному признаку — величине, цвету; выделить такие параметры, как высота, длина и ширина.

Совершенствуется ориентация в пространстве. Возрастает объем памяти. Дети запоминают до 7–8 названий предметов. Начинает складываться произвольное запоминание: дети способны принять задачу на запоминание, помнят поручения взрослых, могут выучить небольшое стихотворение и т. д.

Начинает развиваться образное мышление. Дети способны использовать простые схематизированные изображения для решения несложных задач. Дошкольники могут строить по схеме, решать лабиринтные задачи. Развивается предвосхищение. На основе пространственного расположения объектов дети могут сказать, что произойдет в результате их взаимодействия. Однако при этом им трудно встать на позицию другого наблюдателя и во внутреннем плане совершить мысленное преобразование образа. Для детей этого возраста особенно характерны известные феномены Ж.Пиаже: сохранение количества, объема и величины. Например, если им предъявить три черных кружка из бумаги и семь белых кружков из бумаги и спросить: «Каких кружков больше — черных или белых?», большинство ответят, что белых больше. Но если

спросить: «Каких больше — белых или бумажных?», ответ будет таким же — больше белых.

Продолжает развиваться воображение. Формируются такие его особенности, как оригинальность и произвольность. Дети могут самостоятельно придумать небольшую сказку на заданную тему.

Увеличивается устойчивость внимания. Ребенку оказывается доступной сосредоточенная деятельность в течение 15–20 минут. Он способен удерживать в памяти при выполнении каких-либо действий несложное условие.

В среднем дошкольном возрасте улучшается произношение звуков и дикция. Речь становится предметом активности детей. Они удачно имитируют голоса животных, интонационно выделяют речь тех или иных персонажей. Интерес вызывают ритмическая структура речи, рифмы.

Развивается грамматическая сторона речи. Дошкольники занимаются словотворчеством на основе грамматических правил. Речь детей при взаимодействии друг с другом носит ситуативный характер, а при общении с взрослым становится внеситуативной.

Изменяется содержание общения ребенка и взрослого. Оно выходит за пределы конкретной ситуации, в которой оказывается ребенок. Ведущим становится познавательный мотив. Информация, которую ребенок получает в процессе общения, может быть сложной и трудной для понимания, но она вызывает у него интерес.

У детей формируется потребность в уважении со стороны взрослого, для них оказывается чрезвычайно важной его похвала. Это приводит к их повышенной обидчивости на замечания. Повышенная обидчивость представляет собой возрастной феномен.

Взаимоотношения со сверстниками характеризуются избирательностью, которая выражается в предпочтении одних детей другим. Появляются постоянные партнеры по играм. В группах начинают выделяться лидеры. Появляются конкурентность, соревновательность. Последняя важна для сравнения себя с другим, что ведет к развитию образа Я ребенка, его детализации.

Основные достижения возраста связаны с развитием игровой деятельности; появлением ролевых и реальных взаимодействий; с развитием изобразительной деятельности; конструированием по замыслу, планированием; совершенствованием восприятия, развитием образного мышления и воображения, эгоцентричностью познавательной позиции; развитием памяти, внимания, речи, познавательной мотивации; формированием потребности в уважении со стороны взрослого, появлением обидчивости, конкурентности, соревновательности со сверстниками; дальнейшим развитием образа Я ребенка, его детализацией.

Возрастные и индивидуальные особенности развития детей дошкольного возраста от 5 до 6 лет (старший возраст)

Дети шестого года жизни уже могут распределять роли до начала игры и строить свое поведение, придерживаясь роли. Игровое взаимодействие сопровождается речью, соответствующей и по содержанию, и интонационно взятой роли. Речь, сопровождающая реальные отношения детей, отличается от ролевой речи. Дети начинают осваивать социальные отношения и понимать подчиненность позиций в различных видах деятельности взрослых, одни роли становятся для них более привлекательными, чем другие. При распределении ролей могут возникать конфликты, связанные с субординацией ролевого поведения. Наблюдается организация игрового пространства, в котором выделяются смысловой «центр» и «периферия». (В игре «Больница» таким центром оказывается кабинет врача, в игре «Парикмахерская» — зал стрижки, а зал ожидания выступает в качестве периферии игрового пространства.) Действия детей в играх становятся разнообразными.

Развивается изобразительная деятельность детей. Это возраст наиболее активного рисования. В течение года дети способны создать до двух тысяч рисунков. Рисунки могут быть самыми разными по содержанию: это и жизненные впечатления детей, и воображаемые ситуации, и иллюстрации к фильмам и книгам. Обычно рисунки представляют собой схематичные изображения различных объектов, но могут отличаться оригинальностью композиционного решения, передавать статичные и динамичные отношения. Рисунки приобретают сюжетный характер; достаточно часто встречаются многократно повторяющиеся сюжеты с небольшими или, напротив, существенными изменениями. Изображение человека становится более детализированным и пропорциональным. По рисунку можно судить о половой принадлежности и эмоциональном состоянии изображенного человека.

Конструирование характеризуется умением анализировать условия, в которых протекает эта деятельность. Дети используют и называют различные детали деревянного конструктора. Могут заменить детали постройки в зависимости от имеющегося материала. Овладевают обобщенным способом обследования образца. Дети способны выделять основные части предполагаемой постройки. Конструктивная деятельность может осуществляться на основе схемы, по замыслу и по условиям. Появляется конструирование в ходе совместной деятельности.

Дети могут конструировать из бумаги, складывая ее в несколько раз (два, четыре, шесть сгибаний); из природного материала. Они осваивают два способа конструирования: 1) от природного материала к художественному образу (ребенок «достраивает» природный материал до целостного образа, дополняя его различными деталями); 2) от художественного образа к природному материалу (ребенок подбирает необходимый материал, для того чтобы воплотить образ).

Продолжает совершенствоваться восприятие цвета, формы и величины, строения предметов; систематизируются представления детей. Они называют не только основные цвета и их оттенки, но и промежуточные цветовые оттенки; форму прямоугольников, овалов, треугольников. Воспринимают величину

объектов, легко выстраивают в ряд — по возрастанию или убыванию — до 10 различных предметов.

Однако дети могут испытывать трудности при анализе пространственного положения объектов, если сталкиваются с несоответствием формы и их пространственного расположения. Это свидетельствует о том, что в различных ситуациях восприятие представляет для дошкольников известные сложности, особенно если они должны одновременно учитывать несколько различных и при этом противоположных признаков.

В старшем дошкольном возрасте продолжает развиваться образное мышление. Дети способны не только решить задачу в наглядном плане, но и совершить преобразования объекта, указать, в какой последовательности объекты вступят во взаимодействие и т. д. Однако подобные решения окажутся правильными только в том случае, если дети будут применять адекватные мыслительные средства. Среди них можно выделить схематизированные представления, которые возникают в процессе наглядного моделирования; комплексные представления, отражающие представления детей о системе признаков, которыми могут обладать объекты, а также представления, отражающие стадии преобразования различных объектов и явлений (представления о цикличности изменений): представления о смене времен года, дня и ночи, об увеличении и уменьшении объектов в результате различных воздействий, представления о развитии и т. д. Кроме того, продолжают совершенствоваться обобщения, что является основой словесно-логического мышления. В дошкольном возрасте у детей еще отсутствуют представления о классах объектов. Дети группируют объекты по признакам, которые могут изменяться, однако начинают формироваться операции логического сложения и умножения классов. Так, например, старшие дошкольники при группировке объектов могут учитывать два признака: цвет и форму (материал) и т. д.

Как показали исследования отечественных психологов, дети старшего дошкольного возраста способны рассуждать и давать адекватные причинные объяснения, если анализируемые отношения не выходят за пределы их наглядного опыта.

Развитие воображения в этом возрасте позволяет детям сочинять достаточно оригинальные и последовательно разворачивающиеся истории. Воображение будет активно развиваться лишь при условии проведения специальной работы по его активизации.

Продолжают развиваться устойчивость, распределение, переключаемость внимания.

Наблюдается переход от произвольного к произвольному вниманию. Продолжает совершенствоваться речь, в том числе ее звуковая сторона. Дети могут правильно воспроизводить шипящие, свистящие и сонорные звуки.

Развиваются фонематический слух, интонационная выразительность речи при чтении стихов в сюжетно-ролевой игре и в повседневной жизни.

Совершенствуется грамматический строй речи. Дети используют практически все части речи, активно занимаются словотворчеством. Богаче становится лексика: активно используются синонимы и антонимы.

Развивается связная речь. Дети могут пересказывать, рассказывать по картинке, передавая не только главное, но и детали.

Достижения этого возраста характеризуются распределением ролей в игровой деятельности; структурированием игрового пространства; дальнейшим развитием изобразительной деятельности, отличающейся высокой продуктивностью; применением в конструировании обобщенного способа обследования образца; усвоением обобщенных способов изображения предметов одинаковой формы.

Восприятие в этом возрасте характеризуется анализом сложных форм объектов; развитие мышления сопровождается освоением мыслительных средств (схематизированные представления, комплексные представления, представления о цикличности изменений); развиваются умение обобщать, причинное мышление, воображение, произвольное внимание, речь, образ Я.

Возрастные и индивидуальные особенности развития детей дошкольного возраста от 6 до 7 лет (старший возраст, подготовительные группы)

В сюжетно-ролевых играх дети подготовительной к школе группы начинают осваивать сложные взаимодействия людей, отражающие характерные значимые жизненные ситуации, например, свадьбу, рождение ребенка, болезнь, трудоустройство и т. д.

Игровые действия детей становятся более сложными, обретают особый смысл, который не всегда открывается взрослому. Игровое пространство усложняется. В нем может быть несколько центров, каждый из которых поддерживает свою сюжетную линию. При этом дети способны отслеживать поведение партнеров по всему игровому пространству и менять свое поведение в зависимости от места в нем. Так, ребенок уже обращается к продавцу не просто как покупатель, а как покупатель-мама или покупатель-шофер и т. п. Исполнение роли акцентируется не только самой ролью, но и тем, в какой части игрового пространства эта роль воспроизводится. Например, исполняя роль водителя автобуса, ребенок командует пассажирами и подчиняется инспектору ГИБДД. Если логика игры требует появления новой роли, то ребенок может по ходу игры взять на себя новую роль, сохранив при этом роль, взятую ранее. Дети могут комментировать исполнение роли тем или иным участником игры.

Образы из окружающей жизни и литературных произведений, передаваемые детьми в изобразительной деятельности, становятся сложнее. Рисунки приобретают более детализированный характер, обогащается их цветовая гамма.

Более явными становятся различия между рисунками мальчиков и девочек. Мальчики охотно изображают технику, космос, военные действия и т. п. Девочки обычно рисуют женские образы: принцесс, балерин, моделей и т. д. Часто встречаются и бытовые сюжеты: мама и дочка, комната и т. д. Изображение человека становится еще более детализированным и пропорциональным. Появляются пальцы на руках, глаза, рот, нос, брови, подбородок. Одежда может быть украшена различными деталями.

При правильном педагогическом подходе у дошкольников формируются художественно-творческие способности в изобразительной деятельности.

К подготовительной к школе группе дети в значительной степени осваивают конструирование из строительного материала. Они свободно владеют обобщенными способами анализа как изображений, так и построек; не только анализируют основные конструктивные особенности различных деталей, но и определяют их форму на основе сходства со знакомыми им объемными предметами. Свободные постройки становятся симметричными и пропорциональными, их строительство осуществляется на основе зрительной ориентировки.

Дети быстро и правильно подбирают необходимый материал. Они достаточно точно представляют себе последовательность, в которой будет осуществляться постройка, и материал, который понадобится для ее выполнения; способны выполнять различные по степени сложности постройки как по собственному замыслу, так и по условиям.

В этом возрасте дети уже могут освоить сложные формы сложения из листа бумаги и придумывать собственные, но этому их нужно специально обучать. Данный вид деятельности не просто доступен детям — он важен для углубления их пространственных представлений.

Усложняется конструирование из природного материала. Дошкольникам уже доступны целостные композиции по предварительному замыслу, которые могут передавать сложные отношения, включать фигуры людей и животных.

У детей продолжает развиваться восприятие, однако они не всегда могут одновременно учитывать несколько различных признаков.

Развивается образное мышление, однако воспроизведение метрических отношений затруднено. Это легко проверить, предложив детям воспроизвести на листе бумаги образец, на котором нарисованы девять точек, расположенных не на одной прямой. Как правило, дети не воспроизводят метрические отношения между точками: при наложении рисунков друг на друга точки детского рисунка не совпадают с точками образца.

Продолжают развиваться навыки обобщения и рассуждения, но они в значительной степени ограничиваются наглядными признаками ситуации.

Продолжает развиваться воображение, однако часто приходится констатировать снижение развития воображения в этом возрасте в сравнении со старшей группой. Это можно объяснить различными влияниями, в том числе и средств массовой информации, приводящими к стереотипности детских образов.

Продолжает развиваться внимание дошкольников, оно становится произвольным. В некоторых видах деятельности время произвольного сосредоточения достигает 30 минут.

У дошкольников продолжает развиваться речь: ее звуковая сторона, грамматический строй, лексика. Развивается связная речь. В высказываниях детей отражаются как расширяющийся словарь, так и характер обобщений, формирующихся в этом возрасте. Дети начинают активно употреблять обобщающие существительные, синонимы, антонимы, прилагательные и т. д.

В результате правильно организованной образовательной работы у детей развиваются диалогическая и некоторые виды монологической речи.

В подготовительной к школе группе завершается дошкольный возраст. Его основные достижения связаны с освоением мира вещей как предметов человеческой культуры; освоением форм позитивного общения с людьми; развитием половой идентификации, формированием позиции школьника.

К концу дошкольного возраста ребенок обладает высоким уровнем познавательного и личностного развития, что позволяет ему в дальнейшем успешно учиться в школе.

2. Содержательный раздел Программы

Обязательная часть

2.1. Задачи и содержание образования (обучения и воспитания) по образовательным областям(ФОП ДО п.17-17.2)

Программа определяет содержательные линии образовательной деятельности, реализуемые ДОО по основным направлениям развития детей дошкольного возраста.

В каждой образовательной области сформулированы задачи и содержание образовательной деятельности, предусмотренное для освоения в каждой возрастной группе детей в возрасте от двух месяцев до семи-восьми лет.

Представлены задачи воспитания, направленные на приобщение детей к ценностям российского народа, формирование у них ценностного отношения к окружающему миру.

Более конкретное и дифференцированное по возрастам описание воспитательных задач приводится в Программе воспитания.

2.1.2. Образовательная область «Познавательное развитие» (ФОП ДО п.19 – 19.8)

От 1 года до 2 лет.

В области познавательного развития основными задачами образовательной деятельности являются:

поощрять целенаправленные моторные действия, использование наглядного действенного способа в решении практических жизненных ситуаций, находить предмет по образцу или словесному указанию;

формировать стремление детей к подражанию действиям взрослых, понимать обозначающие их слова;

формировать умения ориентироваться в ближайшем окружении;

развивать познавательный интерес к близким людям, к предметному окружению, природным объектам;

развивать умения узнавать объекты живой и неживой природы ближайшего окружения, отличать их по наиболее ярким проявлениям и свойствам, замечать явления природы, поддерживать стремления к взаимодействию с ними.

Содержание образовательной деятельности.

Сенсорные эталоны и познавательные действия. Педагог концентрирует внимание детей на новых объектах, поддерживает интерес к знакомым предметам, поощряет самостоятельные действия ребенка, одобряет их словом, интонацией, развивает стремление к общению со взрослым в ходе выполнения обследовательских и поисковых действий с предметами; создает условия для многократного повторения освоенных действий, вносит новые элементы в игры-манипуляции. Демонстрирует разнообразные действия со сборно-разборными игрушками, дидактическими пособиями, показывает их постепенное усложнение, добиваясь самостоятельного применения детьми усвоенных действий с игрушками и разнообразным материалом для активизации представлений о сенсорных эталонах. Поддерживает владение предметом, как средством достижения цели для начала развития предметно-орудийных действий.

Педагог развивает умение группировать однородные предметы по одному из трех признаков (величина, цвет, форма) по образцу и словесному указанию (большой, маленький, такой, не такой), используя опредмеченные слова-названия, например, предэталон формы: «кирпичик», «крыша», «огурчик», «яичко» и т.п. Развивает умение пользоваться приемом наложения и приложения одного предмета к другому для определения их равенства или неравенства по величине и тождественности по цвету, форме.

Педагог развивает способности детей обобщать, узнавать и стремиться называть предметы и объекты, изображенные на картинке (в том числе и объекты природы); развивает их наблюдательность, способность замечать связи и различия между предметами и действиями с ними.

Окружающий мир. Педагог формирует у детей элементарные представления: о самом себе – о своем имени; о внешнем виде (показать ручки, носик, глазик); о своих действиях (моет руки, ест, играет, одевается, купается и

т.п.); о желаниях (гулять, играть, есть и т.п.); о близких людях (мама, папа, бабушка, дедушка и др.); о пище (хлеб, молоко, яблоко, морковка и т.п.); о блюдах (суп, каша, кисель и т. п.); о ближайшем предметном окружении – игрушках, их названиях, предметах быта, мебели, спальных принадлежностях, посуде); о личных вещах; о некоторых конкретных, близких ребенку, ситуациях общественной жизни.

Природа. Педагог развивает способности детей узнавать, называть и показывать на картинке и в естественной среде отдельных представителей диких и домашних животных, растения ближайшего окружения, объекты неживой природы, замечать природные явления (солнце, дождь, снег и др.), их изображения, выделять наиболее яркие отличительные признаки объектов живой природы, побуждает их рассматривать, положительно реагировать.

От 2 лет до 3 лет.

В области познавательного развития основными задачами образовательной деятельности являются:

развивать разные виды восприятия: зрительного, слухового, осязательного, вкусового, обонятельного;

развивать наглядно-действенное мышление в процессе решения познавательных практических задач;

совершенствовать обследовательские действия: выделение цвета, формы, величины как особых признаков предметов, поощрять сравнение предметов между собой по этим признакам и количеству, использовать один предмет в качестве образца, подбирая пары, группы;

формировать у детей простейшие представления о геометрических фигурах, величине и количестве предметов на основе чувственного познания;

развивать первоначальные представления о себе и близких людях, эмоционально-положительное отношение к членам семьи и людям ближайшего окружения, о деятельности взрослых;

расширять представления о родном городе (селе), его достопримечательности, эмоционально откликаться на праздничное убранство дома, ДОО;

организовывать взаимодействие и знакомить с животными и растениями ближайшего окружения, их названиями, строением и отличительными

развивать способность наблюдать за явлениями природы, воспитывать бережное отношение к животным и растениям.

Содержание образовательной деятельности.

Сенсорные эталоны и познавательные действия. Педагог демонстрирует детям и включает их в деятельность на сравнение предметов и определение их сходства-различия, на подбор и группировку по заданному образцу (по цвету, форме, величине). Побуждает и поощряет освоение простейших действий, основанных на перестановке предметов, изменении способа их расположения, количества; на действия переливания, пересыпания. Проводит игры-занятия с использованием предметов-орудий: сачков, черпачков для выуживания из специальных емкостей с водой или без воды шариков, плавающих игрушек,

палочек со свисающим на веревке магнитом для «ловли» на нее небольших предметов. Организует действия с игрушками, имитирующими орудия труда (заколачивание молоточком втулочек в верстачок, сборка каталок с помощью деревянных или пластмассовых винтов) и т.п., создает ситуации для использования детьми предметов-орудий в самостоятельной игровой и бытовой деятельности с целью решения практических задач.

Педагог поощряет действия детей с предметами, при ориентации на 2-3 свойства одновременно; собирание одноцветных, а затем и разноцветных пирамидок из 4-5 и более колец, располагая их по убывающей величине; различных по форме и цвету башенок из 2-3-х геометрических форм-вкладышей; разбираение и собирание трехместной матрешки с совмещением рисунка на ее частях, закрепляя понимание детьми слов, обозначающих различный размер предметов, их цвет и форму. В ходе проведения с детьми дидактических упражнений и игр-занятий формирует обобщенные способы обследования формы предметов – ощупывание, рассматривание, сравнение, сопоставление; продолжает поощрять появление настойчивости в достижении результата познавательных действий.

Математические представления. Педагог подводит детей к освоению простейших умений в различении формы окружающих предметов, используя предэталонные представления о шаре, кубе, круге, квадрате; подборе предметов и геометрических фигур по образцу, различению и сравнению предметов по величине, выбору среди двух предметов при условии резких различий: большой и маленький, длинный и короткий, высокий и низкий. Поддерживает интерес детей к количественной стороне различных групп предметов (много и много, много и мало, много и один) предметов.

Окружающий мир. Педагог расширяет представления детей об окружающем мире, знакомит их с явлениями общественной жизни, с деятельностью взрослых (повар варит кашу, шофер водит машину, доктор лечит); развивает представления о себе (о своем имени, именах близких родственников), о внешнем облике человека, о его физических особенностях (у каждого есть голова, руки, ноги, лицо; на лице – глаза, нос, рот и т.д.); о его физических и эмоциональных состояниях (проголодался – насытился, устал – отдохнул; намочил – вытер; заплакал – засмеялся и т.д.); о деятельности близких ребенку людей («Мама моет пол»; «Бабушка вяжет носочки»; «Сестра рисует»; «Дедушка читает газету»; «Брат строит гараж»; «Папа работает за компьютером» и т.п.); о предметах, действиях с ними и их назначении: предметы домашнего обихода (посуда, мебель, одежда), игрушки, орудия труда (веник, метла, лопата, ведро, лейка и т.д.).

Природа. В процессе ознакомления с природой педагог организует взаимодействие и направляет внимание детей на объекты живой и неживой природы, явления природы, которые доступны для непосредственного восприятия. Формирует представления о домашних и диких животных и их детенышах (особенности внешнего вида, части тела, питание, способы передвижения), о растениях ближайшего окружения (деревья, овощи, фрукты и др.), их характерных признаках (цвет, строение, поверхность, вкус), привлекает

внимание и поддерживает интерес к объектам неживой природы (солнце, небо, облака, песок, вода), к некоторым явлениям природы (снег, дождь, радуга, ветер), поощряет бережное отношение к животным и растениям.

От 3 лет до 4 лет.

В области познавательного развития основными задачами образовательной деятельности являются:

формировать представления детей о сенсорных эталонах цвета и формы, их использовании в самостоятельной деятельности;

развивать умение непосредственного попарного сравнения предметов по форме, величине и количеству, определяя их соотношение между собой; помогать осваивать чувственные способы ориентировки в пространстве и времени; развивать исследовательские умения;

обогащать представления ребенка о себе, окружающих людях, эмоционально-положительного отношения к членам семьи, к другим взрослым и сверстникам;

конкретизировать представления детей об объектах ближайшего окружения: о родном городе, его названии, достопримечательностях и традициях, накапливать эмоциональный опыт участия в праздниках;

расширять представления детей о многообразии и особенностях растений, животных ближайшего окружения, их существенных отличительных признаках, неживой природе, явлениях природы и деятельности человека в природе в разные сезоны года, знакомить с правилами поведения по отношению к живым объектам природы.

Содержание образовательной деятельности.

Сенсорные эталоны и познавательные действия.

Педагог развивает у детей осязательно-двигательные действия: рассматривание, поглаживание, ощупывание ладонью, пальцами по контуру, прокатывание, бросание и др., расширяет содержание представлений ребенка о различных цветах (красный, желтый, зеленый, синий, черный, белый), знакомит с оттенками (розовый, голубой, серый) и закрепляет слова, обозначающие цвет. Организуя поисковую деятельность, конкретизирует и обогащает познавательные действия детей, задает детям вопросы, обращает внимание на постановку цели, определение задач деятельности, развивает умения принимать образец, инструкцию взрослого, поощряет стремление самостоятельно завершить начатое действие. Организует и поддерживает совместные действия ребенка со взрослым и сверстниками.

При сравнении двух предметов по одному признаку педагог направляет внимание детей на выделение сходства, на овладение действием соединения в пары предметов с ярко выраженными признаками сходства, группировкой по заданному предметному образцу и по слову.

Математические представления. Педагог продолжает работу по освоению детьми практического установления простейших пространственно-количественных связей и отношений между предметами: больше-меньше, короче-длиннее, шире-уже, выше-ниже, такие же по размеру; больше-меньше,

столько же, поровну, не поровну по количеству, используя приемы наложения и приложения; организует овладение уравниванием неравных групп предметов путем добавления одного предмета к меньшей группе или удаления одного предмета из большей группы; расширяет диапазон слов, обозначающих свойства, качества предметов и отношений между ними.

Знакомит детей с некоторыми фигурами: шар, куб, круг, квадрат, треугольник, активизируя в их речи данные названия; обращает внимание на использование в быту характеристик: ближе (дальше), раньше (позже); помогает на чувственном уровне ориентироваться в пространстве от себя: впереди (сзади), сверху (снизу), справа (слева) и времени (понимать контрастные особенности утра и вечера, дня и ночи).

Окружающий мир. Педагог формирует у детей начальные представления и эмоционально-положительное отношение к родителям и другим членам семьи, людям ближайшего окружения, поощряет стремление детей называть их по имени, включаться в диалог, в общение и игры с ними; побуждает ребенка благодарить за подарки, оказывать посильную помощь родным, приобщаться к традициям семьи. Знакомит с родным городом (селом), дает начальные представления о родной стране, о некоторых наиболее важных праздниках и событиях. Включая детей в отдельные бытовые ситуации, знакомит с трудом людей близкого окружения, (ходят

в магазин, убирают квартиру, двор, готовят еду, водят транспорт и др.). Знакомит с трудом работников ДОО (помощника воспитателя, повара, дворника, водителя). Демонстрирует некоторые инструменты труда, воспитывает бережное отношение к предметам, сделанным руками человека. Поощряет детей за проявление аккуратности (не сорить, убирать за собой, не расходовать лишние материалы зря и т.д.). Дает первые представления о разнообразии вещей: игрушек, видов транспорта (машина, автобус, корабль и др.), книг (большие, маленькие, толстые, тонкие, книжки-игрушки, книжки-картинки и др.). В ходе практического обследования знакомит с некоторыми овощами и фруктами (морковка, репка, яблоко, банан, апельсин и др.), их вкусовыми качествами (кислый, сладкий, соленый).

Природа. Педагог расширяет представления о диких и домашних животных, деревьях, кустарниках, цветковых, травянистых растениях, овощах и фруктах, ягодах данной местности, помогает их различать и группировать на основе существенных признаков: внешний вид, питание; польза для человека; знакомит с объектами неживой природы и некоторыми свойствами воды, песка, глины, камней. Продолжает развивать способность наблюдать за явлениями природы в разные сезоны года и изменениями в жизни животных, растений и человека (выделять признаки времен года по состоянию листвы на деревьях, почвенному покрову). Способствует усвоению правил поведения в природе (не ломать ветки, не рвать растения, осторожно обращаться с животными, заботиться о них), развивает умение видеть красоту природы и замечать изменения в ней в связи со сменой времен года.

От 4 лет до 5 лет.

В области познавательного развития основными **задачами** образовательной деятельности являются:

обогащать сенсорный опыт детей, развивать целенаправленное восприятие и самостоятельное обследование окружающих предметов (объектов) с опорой на разные органы чувств;

развивать способы решения поисковых задач в самостоятельной и совместной со сверстниками и взрослыми деятельности;

обогащать элементарные математические представления о количестве, числе, форме, величине предметов, пространственных и временных отношениях;

расширять представления о себе и своих возможностях в познавательной деятельности с родителями и членам семьи; продолжать развивать представления детей о труде взрослого;

развивать представления детей о своей малой родине, городе (селе), его достопримечательностях, поддерживать интерес к стране; знакомить с традициями и праздниками, принимать участие в подготовке к праздникам, эмоционально откликаться на участие в них;

расширять представления о многообразии объектов живой природы, их особенностях, питании, месте обитания, жизненных проявлениях и потребностях;

обучать сравнению и группировке объектов живой природы на основе признаков, знакомить с объектами и свойствами неживой природы, отличительными признаками времен года, явлениями природы и деятельностью человека в разные сезоны, воспитывать эмоционально-положительное отношение ко всем живым существам, желание их беречь и заботиться.

Содержание образовательной деятельности.

Сенсорные эталоны и познавательные действия. На основе обследовательских действий педагог формирует у детей умение различать и называть уже известные цвета (красный, синий, зеленый, желтый, белый, черный) и оттенки (розовый, голубой, серый); знакомит с новыми цветами и оттенками (коричневый, оранжевый, светло-зеленый). Развивает способность различать и называть форму окружающих предметов, используя сенсорные эталоны геометрические фигуры (круг, квадрат, овал, прямоугольник, треугольник); находить отличия и сходства между предметами по 2-3-м признакам путем непосредственного сравнения, осваивать группировку, классификацию и сериацию; описывать предметы по 3-4-м основным свойствам.

Математические представления. Педагог формирует у детей умения считать в пределах пяти с участием различных анализаторов (на слух, осязание, счет движений и др.), пересчитывать предметы и отсчитывать их по образцу и названному числу; способствует пониманию независимости числа от формы, величины и пространственного расположения предметов; помогает освоить порядковый счет в пределах пяти, познанию пространственных и временных

отношений (вперед, назад, вниз, вперед, налево, направо, утро, день, вечер, ночь, вчера, сегодня, завтра).

Окружающий мир. Педагог демонстрирует детям способы объединения со сверстниками для решения поставленных поисковых задач (обсуждать проблему, договариваться, оказывать помощь в решении поисковых задач, распределять действия, проявлять инициативу в совместном решении задач, формулировать вопросы познавательной направленности и т.д.).

Расширяет представления детей о свойствах разных материалов в процессе работы с ними; подводит к пониманию того, что сходные по назначению предметы могут быть разной формы, сделаны из разных материалов; дает почувствовать и ощутить, что предметы имеют разный вес, объем; демонстрирует и разъясняет детям способы взвешивания, сравнения предметов между собой, показывая избегание возможности сделать ложные выводы (большой предмет не всегда оказывается более тяжелым).

Показывает ребенку существующие в окружающем мире простые закономерности и зависимости, например: если холодно – нужно теплее одеться, если темно – нужно зажечь свет, если сильный ветер – закрыть окно. Указывает на необходимость замечать целесообразность и целенаправленность некоторых действий, видеть простейшие причины и следствия собственных действий.

Педагог продолжает расширять представления детей о членах семьи, о малой родине и Отечестве; представления о родном городе (селе), некоторых городских объектах, видах транспорта; расширяет и обогащает начальные представления о родной стране, некоторых общественных праздниках и событиях. Знакомит детей с трудом взрослых в городе и сельской местности; знакомит со спецификой зданий и их устройством в городе и селе (дома высокие, с балконами, лифтами, ванной; дома невысокие, с печкой, садом, огородом, будкой для собаки и т.п.), с разными учреждениями: школы, ДОО, поликлиники, магазины, парки, стадионы и т.п.

Природа. Педагог продолжает знакомить ребенка с многообразием природы родного края, представителями животного и растительного мира, изменениями в их жизни в разные сезоны года. Демонстрирует процесс сравнения группировки объектов живой природы на основе признаков (дикие – домашние, хищные – травоядные, перелетные – зимующие, деревья – кустарники, травы – цветковые растения, овощи – фрукты, ягоды, грибы и др.). Знакомит с объектами и свойствами неживой природы (камни, песок, глина, почва, вода), с явлениями природы в разные сезоны года (листопад, ледоход, гололед, град, ветер); свойствами и качествами природных материалов (дерево, металл и др.), используя для этого простейшие опыты, экспериментирование.

В процессе труда в природе педагог формирует представление детей об элементарных потребностях растений и животных: питание, вода, тепло, свет; углубляет представление о том, что человек ухаживает за домашними животными, комнатными растениями, за огородом и садом, способствует накоплению положительных впечатлений ребенка о природе.

От 5 лет до 6 лет.

В области познавательного развития основными **задачами** образовательной деятельности являются:

развивать интерес детей к самостоятельному познанию объектов окружающего мира в его разнообразных проявлениях и простейших зависимостях;

формировать представления детей о цифровых средствах познания окружающего мира, способах их безопасного использования;

развивать способность использовать математические знания и аналитические способы для познания математической стороны окружающего мира: опосредованное сравнение объектов с помощью заместителей (условной меры), сравнение по разным основаниям, счет, упорядочивание, классификация, сериация и т. п.); совершенствовать ориентировку в пространстве и времени; развивать способы взаимодействия с членами семьи и людьми ближайшего окружения в познавательной деятельности, расширять самостоятельные действия различной направленности, закреплять позитивный опыт в самостоятельной и совместной со взрослым и сверстниками деятельности;

расширять представления о многообразии объектов живой природы, их особенностях, среде обитания и образе жизни, в разные сезоны года, их потребностях; продолжать учить группировать объекты живой природы;

продолжать учить детей использовать приемы экспериментирования для познания объектов живой и неживой природы и их свойств и качеств;

продолжать знакомить с сезонными изменениями в природе, и деятельностью человека в разные сезоны, воспитывать положительное отношение ко всем живым существам, желание их беречь и заботиться.

Содержание образовательной деятельности.

Сенсорные эталоны и познавательные действия. Педагог закрепляет умения детей различать и называть все цвета спектра и ахроматические цвета, оттенки цвета, тоны цвета, теплые и холодные оттенки; расширяет знания об известных цветах, знакомит с новыми цветами (фиолетовый) и оттенками (голубой, розовый, темно-зеленый, сиреневый); развивает способность различать и называть геометрические фигуры, осваивать способы воссоздания фигуры из частей, деления фигуры на части; выделять структуру плоских геометрических фигур, использовать сенсорные эталоны для оценки свойств и качеств предметов. Посредством игровой и познавательной мотивации педагог организует освоение детьми умений выделять сходство и отличие между группами предметов, сравнивать предметы по 3-5 признакам, группировать предметы по разным основаниям преимущественно на основе зрительной оценки; совершенствует приемы сравнения, упорядочивания и классификации на основе выделения их существенных свойств и отношений.

Формирует представления о том, как люди используют цифровые средства познания окружающего мира и какие правила необходимо соблюдать для их безопасного использования.

Педагог демонстрирует детям способы осуществления разных видов познавательной деятельности, осуществления контроля, самоконтроля и

взаимоконтроля результатов деятельности и отдельных действий во взаимодействии со сверстниками, поощряет проявление наблюдательности за действиями взрослого и других детей. В процессе организации разных форм совместной познавательной деятельности показывает детям возможности для обсуждения проблемы, для совместного нахождения способов ее решения, поощряет проявление инициативы, способности формулировать и отвечать на поставленные вопросы.

Математические представления. В процессе обучения количественному и порядковому счету в пределах десяти педагог совершенствует счетные умения детей, понимание независимости числа от пространственно-качественных признаков, знакомит с цифрами для обозначения количества и результата сравнения предметов, с составом чисел из единиц в пределах пяти; подводит к пониманию отношений между рядом стоящими числами.

Педагог совершенствует умения выстраивать сериационные ряды предметов, различающихся по размеру, в возрастающем и убывающем порядке в пределах десяти на основе непосредственного сравнения, показывает взаимоотношения между ними; организует освоение детьми опосредованного сравнения предметов по длине, ширине, высоте с помощью условной меры; обогащает представления и умения устанавливать пространственные отношения при ориентировке на листе бумаги и временные зависимости в календарных единицах времени: сутки, неделя, месяц, год.

Окружающий мир. Педагог расширяет первичные представления о малой родине и Отечестве, о своем городе (селе), его истории, его особенностях (местах отдыха и работы близких, основных достопримечательностях). Закрепляет представления о названии ближайших улиц, назначении некоторых общественных учреждений — магазинов, поликлиники, больниц, кинотеатров, кафе. Развивает познавательный интерес к родной стране, к освоению представлений о ее столице, государственном флаге и гербе, о государственных праздниках России, памятных исторических событиях, героях Отечества. Формирует представления о многообразии стран и народов мира.

Педагог формирует у детей понимание многообразия людей разных национальностей — особенностей их внешнего вида, одежды, традиций; развивает интерес к сказкам, песням, играм разных народов; расширяет представления о других странах и народах мира, понимание, что в других странах есть свои достопримечательности, традиции, свои флаги и гербы.

Природа. Педагог формирует представления о многообразии объектов животного и растительного мира, их сходстве и различии во внешнем виде и образе жизни поведении в разные сезоны года; совершенствует умения сравнивать, выделять признаки, группировать объекты живой природы по их особенностям, месту обитания, образу жизни, питанию; направляет внимание детей на наличие потребностей у животных и растений (свет, тепло, вода, воздух, питание); создает ситуации для понимания необходимости ухода за растениями и животными относительно их потребностей.

Педагог организует целенаправленное экспериментирование и опыты для ознакомления детей со свойствами объектов неживой природы, расширяя

представления об объектах неживой природы, как среде обитания животных и растений (вода, почва, воздух, горы). Уточняет представления о признаках разных времен года (погодные изменения, состояние деревьев, покров, изменений в жизни человека, животных и растений); о деятельности человека в разные сезоны года (выращивание растений, сбор урожая, народные праздники и развлечения др.); способствует усвоению детьми правил поведения в природе, формируя понимание ценности живого, воспитывает желание защитить и сохранить живую природу.

В результате, к концу 6 года жизни, ребенок может объединяться со сверстниками для познавательной деятельности, определять общий замысел, распределять роли, согласовывать действия, оценивать полученный результат и характер взаимоотношений; регулирует свою активность: соблюдает очередность, учитывает права других.

От 6 лет до 7 лет.

В области познавательного развития основными **задачами** образовательной деятельности являются:

расширять самостоятельность, поощрять творчество детей в познавательно-исследовательской деятельности, избирательность познавательных интересов;

развивать умения детей включаться в коллективное исследование, обсуждать его ход, договариваться о совместных продуктивных действиях, выдвигать и доказывать свои предположения, представлять совместные результаты познания;

обогащать пространственные и временные представления, поощрять использование счета, вычислений, измерения, логических операций для познания и преобразования предметов окружающего мира;

развивать умения детей применять некоторые цифровые средства для познания окружающего мира, соблюдая правила их безопасного использования;

закреплять и расширять представления детей о способах взаимодействия со взрослыми и сверстниками в разных видах деятельности, развивать чувство собственной компетентности в решении различных познавательных задач;

расширять представления о культурно-исторических событиях малой родины и Отечества, развивать интерес к достопримечательностям родной страны, ее традициям и праздникам; воспитывать эмоционально-положительное отношение к ним;

формировать представления детей о многообразии стран и народов мира;

расширять и уточнять представления детей о богатстве природного мира в разных регионах России и на планете, о некоторых способах приспособления животных и растений к среде обитания, их потребностях, образе жизни живой природы и человека в разные сезоны года, закреплять умения классифицировать объекты живой природы;

расширять и углублять представления детей о неживой природе и ее свойствах, их использовании человеком, явлениях природы, воспитывать

бережное и заботливое отношения к ней, формировать представления о профессиях, связанных с природой и ее защитой.

Содержание образовательной деятельности.

Сенсорные эталоны и познавательные действия. В процессе исследовательской деятельности педагог совершенствует способы познания свойств и отношений между различными предметами, сравнения нескольких предметов по 4-6-ти основаниям с выделением сходства, отличия свойств материалов. В ходе специально организованной деятельности осуществляет развитие у детей способности к различению и называнию всех цветов спектра и ахроматических цветов, оттенков цвета, умения смешивать цвета для получения нужного тона и оттенка.

Педагог поддерживает стремление детей к самостоятельному выбору способов осуществления разных видов познавательной деятельности, обеспечению самоконтроля и взаимоконтроля результатов деятельности и отдельных действий во взаимодействии со сверстниками, использованию разных форм совместной познавательной деятельности. Поощряет умение детей обсуждать проблему, совместно находить способы ее решения, проявлять инициативу.

Обогащает представления о цифровых средствах познания окружающего мира, закрепляет правила безопасного обращения с ними.

Математические представления. Педагог формирует у детей умения использовать для познания объектов и явлений окружающего мира математические способы нахождения решений: вычисление, измерение, сравнение по количеству, форме и величине с помощью условной меры, создание планов, схем, использование знаков, эталонов и др.

В процессе специально организованной деятельности совершенствует умения считать в прямом и обратном порядке, знакомит с составом чисел из двух меньших в пределах первого десятка, закрепляет знания о цифрах, развивает умение составлять и решать простые арифметические задачи на сложение и вычитание.

Обогащает представления о плоских и объемных геометрических фигурах, совершенствует умение выделять структуру геометрических фигур и устанавливать взаимосвязи между ними. Педагог способствует совершенствованию у детей умений классифицировать фигуры по внешним структурным признакам: округлые, многоугольники (треугольники, четырехугольники и т.п.), овладению различными способами видоизменения геометрических фигур: наложение, соединение, разрезание и др.

Формирует представления и умение измерять протяженность, массу и объем веществ с помощью условной меры и понимание взаимобратных отношений между мерой и результатом измерения. Педагог закрепляет умения ориентироваться на местности и показывает способы ориентировки в двухмерном пространстве, по схеме, плану, на странице тетради в клетку.

Формирует представления о календаре как системе измерения времени, развивает чувство времени, умения определять время по часам с точностью до четверти часа.

Окружающий мир. В совместной с детьми деятельности педагог обогащает представления о родном городе (название улиц, некоторых архитектурных особенностях, достопримечательностей), о стране (герб, гимн, атрибуты государственной власти, Президент, столица и крупные города, особенности природы и населения). Раскрывает и уточняет назначения общественных учреждений, разных видов транспорта, рассказывает о местах труда и отдыха людей в городе, об истории города и выдающихся горожанах, традициях городской жизни. Посредством поисковой и игровой деятельности педагог побуждает проявление интереса детей к ярким фактам из истории и культуры страны и общества, некоторым выдающимся людям России.

Формирует представление о планете Земля как общем доме людей, о многообразии стран и народов мира на ней.

Природа. Педагог расширяет и актуализирует представления детей о многообразии природного мира родного края, различных областей и регионов России и на Земле, рассказывает о некоторых наиболее ярких представителях животных и растений разных природных зон (пустыня, степь, тайга, тундра и др.), об их образе жизни и приспособлении к среде обитания, изменениях жизни в разные сезоны года. Закрепляет умение сравнивать, выделять свойства объектов, классифицировать их по признакам, формирует представления об отличии и сходстве животных и растений, их жизненных потребностях, этапах роста и развития, об уходе взрослых животных за своим потомством, способах выращивания человеком растений, животных (в том числе и культурных, лекарственных растений), профессиях с этим связанных.

Педагог поддерживает стремление детей к наблюдениям за природными явлениями, живыми и неживыми объектами, самостоятельному экспериментированию, наблюдению и другим способам деятельности для познания свойств объектов неживой природы (воды, воздуха, песка, глины, почвы, камней и др.), знакомит с многообразием водных ресурсов (моря, океаны, озера, реки, водопады), камней и минералов, некоторых полезных ископаемых региона проживания (нефть, уголь, серебро, золото, алмазы и др.); об использовании человеком свойств неживой природы для хозяйственных нужд (ветряные мельницы, водохранилища, солнечные батареи, ледяные катки); о некоторых небесных телах (планеты, кометы, звезды), роли солнечного света, тепла в жизни живой природы.

Углубляет представления о характерных явлениях природы в разные сезоны года (изменение температуры воздуха, роль ветра, листопада и осадков в природе), изменениях в жизни животных, растений и человека, о влиянии деятельности человека на природу.

Закрепляет правила поведения в природе, воспитывает осознанное, бережное и заботливое отношение к природе и ее ресурсам.

Решение совокупных задач воспитания в рамках образовательной области «Познавательное развитие» направлено на приобщение детей к ценностям «Человек», «Семья», «Познание», «Родина» и «Природа», что предполагает:

воспитание отношения к знанию как ценности, понимание значения образования для человека, общества, страны;

приобщение к отечественным традициям и праздникам, к истории и достижениям родной страны, к культурному наследию народов России;

воспитание уважения к людям – представителям разных народов России независимо от их этнической принадлежности;

воспитание уважительного отношения к государственным символам страны (флагу, гербу, гимну);

воспитание бережного и ответственного отношения к природе родного края, родной страны, приобретение первого опыта действий по сохранению природы.

2.1.3. Образовательная область «Социально – коммуникативное развитие»(ФОП ДО п.18 -18.8)

От 1 года до 2 лет.

В области социально-коммуникативного развития основными задачами образовательной деятельности являются:

создавать условия для благоприятной адаптации ребенка к ДОО;

поддерживать пока еще непродолжительные контакты со сверстниками, интерес к сверстнику;

формировать элементарные представления: о себе, близких людях, ближайшем предметном окружении; создавать условия для получения опыта применения правил социального взаимодействия.

Содержание образовательной деятельности.

Для благоприятной адаптации к ДОО педагог обеспечивает эмоциональный комфорт детей в группе; побуждает детей к действиям с предметами и игрушками, поддерживает потребность в доброжелательном внимании, заботе, положительных отzyвах и похвалы со стороны взрослых. Использует разнообразные телесные контакты (прикосновения), жесты, мимику.

Педагог поощряет проявление ребенком инициативы в общении со взрослыми и сверстниками; хвалит ребенка, вызывая радость, поддерживает активность ребенка, улучшая его отношение к взрослому, усиливая доверие к нему.

Педагог включает детей в игровые ситуации, вспоминая любимые сказки, стихотворения и др., поощряет проявление у ребенка интереса к себе, желание участвовать в совместной деятельности, игре, развлечении.

Педагог в беседе и различных формах совместной деятельности формирует элементарные представления ребенка о себе, своем имени, внешнем виде, половой принадлежности (мальчик, девочка) по внешним признакам (одежда, прическа); о близких людях; о ближайшем предметном окружении.

Педагог создает условия для получения ребенком первичного опыта социального взаимодействия (что можно делать, чего делать нельзя; здороваться, отвечать на приветствие взрослого, благодарить; выполнять просьбу педагога).

От 2 лет до 3 лет.

В области социально-коммуникативного развития основными **задачами** образовательной деятельности являются:

поддерживать эмоционально-положительное состояние детей в период адаптации к ДОО;

развивать игровой опыт ребенка, помогая детям отражать в игре представления об окружающей действительности;

поддерживать доброжелательные взаимоотношения детей, развивать эмоциональную отзывчивость в ходе привлечения к конкретным действиям помощи, заботы, участия;

формировать элементарные представления о людях (взрослые, дети), их внешнем виде, действиях, одежде, о некоторых ярко выраженных эмоциональных состояниях (радость, грусть), о семье и ДОО;

формировать первичные представления ребенка о себе, о своем возрасте, поле, о родителях и близких членах семьи.

Содержание образовательной деятельности.

Педагог поддерживает желание детей познакомиться со сверстником, узнать его имя, используя приемы поощрения и одобрения. Оказывает помощь детям в определении особенностей внешнего вида мальчиков и девочек, их одежды, причесок, предпочитаемых игрушек, задает детям вопросы уточняющего или проблемного характера, объясняет отличительные признаки взрослых и детей, используя наглядный материал и повседневные жизненные ситуации. Показывает и называет ребенку основные части тела и лица человека, его действия. Поддерживает желание ребенка называть и различать основные действия взрослых.

Педагог знакомит детей с основными эмоциями и чувствами человека, обозначает их словом, демонстрирует их проявление мимикой, жестами, интонацией голоса. Предлагает детям повторить слова, обозначающие эмоциональное состояние человека, предлагает детям задания, помогающие закрепить представление об эмоциях, в том числе их узнавание на картинках.

Педагог рассматривает вместе с детьми картинки с изображением семьи: детей, родителей. Поощряет стремление детей узнавать членов семьи, называть их, рассказывает детям о том, как члены семьи могут заботиться друг о друге.

Педагог поддерживает желание детей познавать пространство своей группы, узнавать вход в группу, ее расположение на этаже, педагогов, которые работают с детьми. Рассматривает с детьми пространство группы, назначение каждого помещения, его наполнение, помогает детям ориентироваться в пространстве группы.

Педагог поддерживает стремление детей выполнять элементарные правила поведения («можно», «нельзя»). Личным показом демонстрирует

правила общения: здоровается, прощается, говорит «спасибо», «пожалуйста», напоминает детям о важности использования данных слов в процессе общения со взрослыми и сверстниками, поощряет инициативу и самостоятельность ребенка при использовании «вежливых слов».

Педагог использует приемы общения, позволяющие детям проявлять внимание к его словам и указаниям, поддерживает желание ребенка выполнять указания взрослого, действовать по его примеру и показу.

Педагог организует детей на участие в подвижных, музыкальных, сюжетных и хороводных играх, поощряет их активность и инициативность в ходе участия в играх.

Педагог формирует представление детей о простых предметах своей одежды, обозначает словами каждый предмет одежды, рассказывает детям о назначении предметов одежды, способах их использования (надевание колготок, футболок и т.п.).

От 3 лет до 4 лет.

В области социально-коммуникативного развития основными **задачами** образовательной деятельности являются:

В сфере социальных отношений:

развивать эмоциональную отзывчивость, способность откликаться на ярко выраженные эмоции сверстников и взрослых, различать и понимать отдельные эмоциональные проявления, учить правильно их называть;

обогащать представления детей о действиях, в которых проявляются доброе отношение и забота о членах семьи, близком окружении;

поддерживать в установлении положительных контактов между детьми, основанных на общих интересах к действиям с игрушками, предметами и взаимной симпатии;

оказывать помощь в освоении способов взаимодействия со сверстниками в игре, в повседневном общении и бытовой деятельности;

приучать детей к выполнению элементарных правил культуры поведения в ДОО.

В области формирования основ гражданственности и патриотизма:

обогащать представления детей о малой родине и поддерживать их отражения в различных видах деятельности.

В сфере трудового воспитания:

развивать интерес к труду взрослых в ДОО и в семье, формировать представления о конкретных видах хозяйственно-бытового труда, направленных на заботу о детях (мытьё посуды, уборка помещений группы и участка и пр.) и трудовые навыки;

воспитывать бережное отношение к предметам и игрушкам как результатам труда взрослых;

приобщать детей к самообслуживанию (одевание, раздевание, умывание), развивать самостоятельность, уверенность, положительную самооценку.

В области формирования основ безопасного поведения:

развивать интерес к правилам безопасного поведения;

обогащать представления о правилах безопасного поведения в быту, безопасного использования бытовых предметов и гаджетов, исключая практическое использование электронных средств обучения.

Содержание образовательной деятельности.

В сфере социальных отношений.

Педагог создает условия для формирования у детей образа Я: закрепляет умение называть свое имя и возраст, говорить о себе в первом лице; проговаривает с детьми характеристики, отличающие их друг от друга (внешность, предпочтения в деятельности, личные достижения).

Педагоги способствуют различению детьми основных эмоций (радость, печаль, грусть, гнев, страх, удивление) и пониманию ярко выраженных эмоциональных состояний. При общении с детьми педагог интересуется настроением детей, предоставляет возможность рассказать о своих переживаниях, демонстрирует разнообразные способы эмпатийного поведения (поддержать, пожалеть, обнадежить, отвлечь и порадовать). При чтении художественной литературы педагог обращает внимание на проявления, характеризующие настроения, эмоции и чувства героев, комментирует их отношения и поведение, поощряет подражание детей позитивному опыту персонажей художественных произведений и мультипликации.

Педагог обогащает представления детей о действиях и поступках людей, в которых проявляются доброе отношение и забота о членах семьи, близком окружении, о животных, растениях; знакомит с произведениями, отражающими отношения между членами семьи.

Педагог создает в группе положительный эмоциональный фон для объединения детей, проводит игры и упражнения в кругу, где дети видят и слышат друг друга. Педагог поощряет позитивный опыт взаимодействия детей, создает условия для совместных игр, демонстрирует позитивный настрой и удовольствие, которое можно испытывать от общения и совместной игры.

Помогает детям обращаться друг к другу, распознавать проявление основных эмоций и реагировать на них. Способствует освоению детьми простых способов общения и взаимодействия: обращаться к детям по именам, договариваться о совместных действиях, вступать в парное общение (спокойно играть рядом, обмениваться игрушками, объединяться в парной игре, вместе рассматривать картинки, наблюдать и пр.). В совместных игровых и бытовых действиях педагог демонстрирует готовность действовать согласованно, создает условия для возникновения между детьми договоренности.

Знакомит детей с элементарными правилами культуры поведения, упражняет в их выполнении (здороваться, прощаться, благодарить), демонстрирует одобрение при самостоятельном выполнении детьми правил поведения.

В области формирования основ гражданственности и патриотизма.

Педагог обогащает представления детей о малой родине: регулярно напоминает название населенного пункта, в котором они живут; знакомит с близлежащим окружением ДОО (зданиями, природными объектами), доступными для рассматривания с территории. Обсуждает с детьми их

любимые места времяпрепровождения в городе (поселке). Демонстрирует эмоциональную отзывчивость на красоту родного края, восхищается природными явлениями.

Поддерживает отражение детьми своих впечатлений о малой родине в различных видах деятельности (рассказывает, изображает, воплощает образы в играх, разворачивает сюжет и т. д.).

В сфере трудового воспитания.

Педагог формирует первоначальные представления о том, что предметы делаются людьми, например, демонстрирует процессы изготовления атрибутов для игр. В процессе взаимодействия с детьми выделяет особенности строения предметов и знакомит с назначением их частей (например: ручка на входной двери нужна для того, чтобы удобнее было открыть дверь и пр.). Знакомит детей с основными свойствами и качествами материалов, из которых изготовлены предметы, знакомые ребенку (картон, бумага, дерево, ткань), создает игровые ситуации, вызывающие необходимость в создании предметов из разных материалов, использует дидактические игры с предметами и картинками на группировку по схожим признакам, моделирует ситуации для активизации желания детей включиться в выполнение простейших действий бытового труда.

Педагог формирует первоначальные представления о хозяйственно-бытовом труде взрослых дома и в группе ДОО, поощряет желание детей соблюдать порядок при раздевании на дневной сон (аккуратное складывание одежды), уборке рабочего места после продуктивных видов деятельности (лепки, рисования, аппликации) и т.п. Использует приемы одобрения и поощрения ребенка при правильном выполнении элементарных трудовых действий (убирает за собой посуду на раздаточный стол, убирает рабочее место после занятий, собирает игрушки, помогает раздать наглядный материал на занятие и т.п.).

Педагог поддерживает стремления ребенка самостоятельно выполнять отдельные действия самообслуживания: одевание на прогулку, умывание после сна или перед приемом пищи, элементарный уход за собой (расчесывание волос, поддержание опрятности одежды, пользование носовым платком и т.п.). Педагог создает условия для приучения детей к соблюдению порядка, используя приемы напоминания, упражнения, личного примера, поощрения и одобрения при самостоятельном и правильном выполнении действий по самообслуживанию.

Педагог организует специальные игры и упражнения для развития мелкой моторики рук детей с целью повышения качества выполнения действий по самообслуживанию.

В области формирования основ безопасного поведения.

Педагог поддерживает интерес детей к бытовым предметам, объясняет их назначение и правила использования, доброжелательно и корректно обращает внимание, что несоблюдение правил использования бытовых предметов позволяет создать ситуации, небезопасные для здоровья.

Педагог использует игровые ситуации, создавая условия для демонстрации и формирования умений ребенка пользоваться простыми бытовыми приборами, обсуждает с детьми какими предметами быта детям можно пользоваться только вместе со взрослыми: ножи, иголки, ножницы, лекарства, спички и т.д.

Педагог обсуждает с детьми правила безопасного поведения в группе, рассказывает, почему игрушки нужно убирать на свои места, демонстрирует детям, как безопасно вести себя за столом, во время одевания на прогулку, во время совместных игр.

Педагог рассказывает детям о том, как себя вести на площадке ДОО, игровой площадке рядом с домом. Обращает внимание детей на необходимость оповещать взрослых (педагога, родителей), если ребенок хочет покинуть игровую площадку, уйти с участка ДОО. Обсуждает вместе с детьми их действия, дает возможность ребенку рассказать о своем опыте, как себя вести безопасно: рядом с бездомными животными (не нужно подходить близко, пугать животных), рядом с незнакомыми растениями (без разрешения взрослых не пробовать незнакомые ягоды, листья растений, если у ребенка появляется желание их попробовать, обязательно сначала спросить у взрослого, можно ли их есть).

Педагог поддерживает интерес детей к вопросам безопасного поведения, поощряет вопросы детей дошкольного возраста, с готовностью на них отвечает, привлекая к обсуждению всех детей. Использует приемы упражнения, напоминания, личного примера для закрепления формируемых представлений.

От 4 лет до 5 лет.

В области социально-коммуникативного развития основными **задачами** образовательной деятельности являются:

В сфере социальных отношений:

формировать положительную самооценку, уверенность в своих силах, стремление к самостоятельности;

развивать эмоциональную отзывчивость к взрослым и детям, слабым и нуждающимся в помощи, воспитывать сопереживание героям литературных и анимационных произведений, доброе отношение к животным и растениям;

развивать позитивное отношение и чувство принадлежности детей к семье, уважение к родителям, педагогам и окружающим людям;

воспитывать доброжелательное отношение ко взрослым и детям;

воспитывать культуру общения со взрослыми и сверстниками, желание выполнять правила поведения, быть вежливыми в общении со взрослыми и сверстниками;

развивать стремление к совместным играм, взаимодействию в паре или небольшой подгруппе, к взаимодействию в практической деятельности.

В области формирования основ гражданственности и патриотизма:

воспитывать уважительное отношение к Родине, символам страны, памятным датам;

воспитывать гордость за достижения страны в области спорта, науки, искусства и др.;

развивать интерес детей к основным достопримечательностям города (поселка), в котором они живут.

В сфере трудового воспитания:

формировать представления об отдельных профессиях взрослых на основе ознакомления с конкретными видами труда;

воспитывать уважение и благодарность взрослым за их труд, заботу о детях;

вовлекать в простейшие процессы хозяйственно-бытового труда;

развивать самостоятельность и уверенность в самообслуживании, желании включаться в повседневные трудовые дела в ДОО и семье.

В области формирования основ безопасного поведения:

обогащать представления детей об основных источниках и видах опасности в быту, на улице, в природе, в общении с незнакомыми людьми;

знакомить детей с простейшими способами безопасного поведения в опасных ситуациях;

формировать представления о правилах безопасного дорожного движения в качестве пешехода и пассажира транспортного средства.

формировать представления о правилах безопасного использования электронных гаджетов, в том числе мобильных устройств, планшетов и пр., исключая практическое использование электронных средств обучения.

Содержание образовательной деятельности.

В сфере социальных отношений.

Педагог обогащает представления детей об их развитии, проговаривает и фиксирует внимание на разнообразных возрастных изменениях (когда я был маленький, когда я буду взрослым). Способствует освоению детьми традиционных представлений о половых и гендерных различиях, семейных ролях и отношениях.

Формирует положительную самооценку, уверенность в своих силах, отмечает позитивные изменения в развитии и поведении детей, бережно и тактично помогает ребенку обнаружить свои ошибки и найти адекватный способ их устранения.

Педагог способствует распознаванию и пониманию детьми эмоциональных состояний, их разнообразных проявлений, связи эмоций и поступков людей. Создает ситуации получения детьми опыта проявления сочувствия и содействия (эмпатийного поведения) в ответ на эмоциональное состояние сверстников и взрослых, воспитывает чувствительность и внимательность к затруднениям и переживаниям окружающих. При чтении художественной литературы, просмотре фрагментов анимационных фильмов педагог обращает внимание на разнообразие эмоциональных проявлений героев, комментирует и обсуждает с детьми обусловившие их причины.

Педагог развивает позитивное отношение и чувство принадлежности детей к семье, уважение к родителям: обогащает представление о структуре и составе семьи, родственных отношениях; семейных событиях, делах.

Обеспечивает включенность детей в детское сообщество, умение согласовывать взаимоотношения со сверстниками. Побуждает детей наблюдать за поведением сверстников, развивает чувствительность к поступкам сверстников, интерес к их действиям. Способствует освоению детьми вербальных и невербальных средств и способов обращения к сверстникам, привлечения внимания и демонстрации своего расположения. Поддерживает детей в ситуации, когда им трудно выразить собственные потребности и при урегулировании конфликтов между сверстниками, демонстрирует культурные формы общения. Поощряет инициативу и самостоятельный выбор детьми занятий и партнеров, обогащает умение договариваться, поддерживает совместные дела детей в небольших группах (3-4 человека). Обеспечивает развитие личностного отношения ребенка к соблюдению или нарушению моральных норм при взаимодействии со сверстником.

Создает условия для развития детско-взрослого сообщества. Способствует освоению правил и форм проявления вежливости, уважения к старшим: напоминает и демонстрирует различные формы приветствия, прощания, выражения благодарности и просьбы. Знакомит детей с правилами поведения в общественных местах.

Развивает позитивное отношение к ДОО: знакомит с сотрудниками, с доступными для восприятия детьми правилами жизнедеятельности в ДОО; ее традициями; воспитывает бережное отношение к пространству и оборудованию ДОО. Обращает внимание детей на изменение и украшение ее помещений и территории, поддерживает инициативу детей и совместно планирует презентацию продуктов деятельности (рисунков, поделок) в пространстве группы и прилегающих к ней помещениях.

В области формирования основ гражданственности и патриотизма.

Воспитывает уважительное отношение к нашей Родине – России. Продолжает знакомить с государственной символикой РФ: Российский флаг и герб России; воспитывает уважительное отношение к символам страны.

Обогащает представления детей о государственных праздниках: День защитника Отечества, День Победы. Знакомит детей с содержанием праздника, с памятными местами в городе (поселке), посвященными празднику.

Педагог обогащает представления детей о малой родине: знакомит с основными достопримечательностями города (поселка), развивает интерес детей к их посещению с родителями; знакомит с названиями улиц, на которых живут дети. Поддерживает эмоциональную отзывчивость детей на красоту родного края. Создает условия для отражения детьми впечатлений о малой родине в различных видах деятельности (рассказывает, изображает, воплощает образы в играх, разворачивает сюжет и т. д.).

Поддерживает интерес к народной культуре страны (традициям, устному народному творчеству, народной музыке, танцам, играм, игрушкам).

В сфере трудового воспитания.

Педагог знакомит детей с содержанием и структурой процессов хозяйственно-бытового труда взрослых, обогащает их представления, организуя специальные образовательные ситуации с моделированием

конкретных трудовых процессов взрослых, работающих в ДОО (как музыкальный руководитель готовится к занятиям с детьми, как электрик меняет электрические лампочки в групповой комнате, повар делает салат на обед). Беседует с детьми, обращает внимание на целостность трудового процесса, направленного на продуктивный результат, вызывает у детей добрые и уважительные чувства к взрослым, которые заботятся о жизнедеятельности детей в ДОО.

Педагог поддерживает инициативу детей узнать и рассказать о трудовой деятельности взрослых, поощряет коммуникативную активность ребенка, связанную с желанием рассказать о профессии мамы или папы, описать их трудовые действия, рассказать о результатах их труда.

Педагог расширяет представление детей о предметах как результате труда взрослых, о многообразии предметного мира материалов (металл, стекло, бумага, картон, кожа и т. п.), знакомит детей с ключевыми характеристиками материалов, организуя экспериментирование способствует обогащению представлений детей об отличительных признаках материалов для создания продуктов труда (прочный/ломкий материал, промокаемый/водоотталкивающий материал, мягкий/твердый материал и т. п.).

Педагог рассказывает детям о бытовой технике, помогающей взрослым организовать бытовой труд дома: стиральная и посудомоечная машины, пылесос, мультиварка, миксер, мясорубка; беседует с детьми о назначении бытовой техники, формирует представление о ее назначении для ускорения и облегчения процессов бытового труда.

Педагог создает условия для позитивного включения детей в процессы самообслуживания в режимных моментах группы, поощряет желание детей проявлять самостоятельность и инициативность, используя приемы поощрения и одобрения правильных действий детей, результатов процесса самообслуживания. Одобряет действия детей, направленные на оказание взаимопомощи (помочь доделать поделку, помочь одеться, помочь убрать со стола и т. п.).

В процессе самообслуживания обращает внимание детей на необходимость бережного отношения к вещам: аккуратное складывание одежды, возвращение игрушек на место после игры и т.п. В процессе самообслуживания педагог напоминает детям о важности соблюдения очередности действий в трудовом процессе для достижения качественного результата, демонстрирует детям приемы самоконтроля для оценки результата, поощряет действия детей, направленные на применение способов самоконтроля в процессе выполнения действий.

В области формирования основ безопасности поведения.

Педагог способствует обогащению представлений детей об основных правилах безопасного поведения в быту, в природе, на улице, в реальном общении с незнакомыми людьми и в телефонных разговорах с ними.

Создает условия для расширения и углубления интереса детей к бытовым приборам и предметам быта, обсуждает вместе с детьми правила их использования, поощряет стремление детей поделиться своим опытом с

другими, предлагает детям рассказать о том, как они дома соблюдают правила безопасного поведения, выбирает вместе с детьми лучшие примеры. Обсуждает с детьми, что порядок в доме и ДОО необходимо соблюдать не только для красоты, но и для безопасности человека, что предметы и игрушки необходимо класть на свое место.

Рассматривает вместе с детьми картинки с правилами и алгоритмами поведения в ситуациях, опасных для здоровья и жизни, которые могут произойти с детьми дома, в условиях ДОО, в ближайшем с домом окружении: если неосторожно пользоваться, брать без разрешения или играть острыми, колющими, режущими предметами, то можно порезаться или уколоться, лучше предупредить взрослого и пользоваться только под его присмотром.

Создает игровые ситуации, в которых ребенок может закрепить опыт безопасного поведения в быту, на улице, в природе, в общении с незнакомыми людьми. Обсуждают с детьми правила безопасного поведения в чрезвычайных ситуациях: как позвать взрослого на помощь, как вызвать помощь по мобильному устройству и т. п.

От 5 лет до 6 лет.

В области социально-коммуникативного развития основными задачами образовательной деятельности являются:

В сфере социальных отношений:

обогащать представления детей о формах поведения и действиях в различных ситуациях в семье и ДОО;

содействовать пониманию детьми собственных и чужих эмоциональных состояний и переживаний, овладению способами эмпатийного поведения в ответ на разнообразные эмоциональные проявления сверстников и взрослых; поддерживать интерес детей к отношениям и событиям в коллективе, согласованию действий между собой и заинтересованности в общем результате совместной деятельности;

обеспечивать умение детей вырабатывать и принимать правила взаимодействия в группе, понимание детьми последствий несоблюдения принятых правил;

расширять представления о правилах поведения в общественных местах; об обязанностях в группе.

В области формирования основ гражданственности и патриотизма:

воспитывать уважительное отношение к Родине, к людям разных национальностей, проживающим на территории России, их культурному наследию;

знакомить детей с содержанием государственных праздников и традициями празднования, развивать патриотические чувства, уважение и гордость за поступки героев Отечества, достижения страны;

поддерживать детскую любознательность по отношению к родному краю, эмоциональный отклик на проявления красоты в различных архитектурных объектах и произведениях искусства, явлениях природы.

В сфере трудового воспитания:

формировать представления о профессиях и трудовых процессах;

воспитывать бережное отношение к труду взрослых, к результатам их труда;

развивать самостоятельность и инициативу в трудовой деятельности по самообслуживанию, хозяйственно-бытовому, ручному труду и конструированию, труду в природе;

знакомить детей с элементарными экономическими знаниями, формировать первоначальные представления о финансовой грамотности.

В области формирования безопасного поведения:

формировать представления детей об основных источниках и видах опасности в быту, на улице, в природе, в сети Интернет и способах безопасного поведения; о правилах безопасности дорожного движения в качестве пешехода и пассажира транспортного средства;

формировать осмотрительное отношение к потенциально опасным для человека ситуациям;

знакомить с основными правилами пользования сети Интернет, цифровыми ресурсами, исключая практическое использование электронных средств обучения индивидуального использования.

Содержание образовательной деятельности.

В сфере социальных отношений.

Педагог предоставляет детям возможность рассказать о себе, выразить собственные потребности и желания, воспитывает самоуважение и уверенность в себе, подчеркивает достижения ребенка. Знакомит детей с их правами.

Обогащает представления детей о расширении форм поведения и действий детей в ситуации взросления (помощь взрослым дома и в группе, сочувствие и поддержка детей с ОВЗ в ДОО; забота и поддержка младших).

Педагог знакомит детей с основными эмоциями и чувствами, их выражением в мимике, пантомимике, действиях, интонации речи. Анализирует с детьми причины и события, способствующие возникновению эмоций, рассматривает примеры из жизненного опыта детей, произведений литературы и изобразительного искусства, кинематографа и мультипликации. Учит детей понимать свои и чужие эмоциональные состояния, разговаривать о них, демонстрирует примеры эмоциональной поддержки и адекватные возрасту способы регуляции эмоциональных состояний.

Обогащает представления о семье, семейных и родственных отношениях: члены семьи, ближайшие родственники по линии матери и отца. Способствует пониманию того, как поддерживаются родственные связи (переписка, разговор по телефону, посещения, совместный отдых), как проявляются в семье забота, любовь, уважение друг к другу. Рассматривает проявления семейных традиций и отношения к пожилым членам семьи. Обогащает представления детей о заботе и правилах оказания посильной помощи больному члену семьи.

Педагог поддерживает стремление ребенка быть членом детского коллектива: иметь ближайшее окружение и предпочтения в общении; стремиться к деловому сотрудничеству; в совместной деятельности ориентироваться на свои возможности и сверстника. Способствует овладению детьми умений совместной деятельности: принимать общую цель,

договариваться о способах деятельности и материалах, в процессе общего дела быть внимательными друг к другу, проявлять заинтересованность в достижении результата, выражать свое отношение к результату и взаимоотношениям. Поддерживает предотвращение и самостоятельное преодоление конфликтных ситуаций, уступки друг другу, уточнения причин несогласия. Обогащает опыт освоения детьми групповых форм совместной деятельности со сверстниками.

Педагог в совместной деятельности с детьми поощряет обсуждение и установление правил взаимодействия в группе, способствует пониманию детьми последствий несоблюдения принятых правил.

Расширяет представления о правилах поведения в общественных местах; об обязанностях в группе. Обогащает словарь детей вежливыми словами (доброе утро, добрый вечер, хорошего дня, будьте здоровы, пожалуйста, извините, спасибо).

Развивает позитивное отношение к ДОО: поддерживает желание детей соблюдать порядок и чистоту в группе, преобразовывать пространство в зависимости от предстоящих событий (праздники, мероприятия), воспитывает бережное отношение к пространству и оборудованию ДОО. Включает детей в подготовку мероприятий для родителей, пожилых людей, младших детей в ДОО.

Поддерживает чувство гордости детей, удовлетворение от проведенных мероприятий.

В области формирования основ гражданственности и патриотизма.

Педагог воспитывает уважительное отношение к нашей Родине – России.

Расширяет представления о государственных символах России – гербе, флаге, гимне, знакомит с историей их возникновения в доступной для детей форме. Обогащает представления детей о том, что Россия – большая многонациональная страна, воспитывает уважение к людям разных национальностей, их культуре. Развивает интерес к жизни людей разных национальностей, проживающих на территории России, их образу жизни, традициям и способствует его выражению в различных видах деятельности детей (рисуют, играют, обсуждают). Уделяет особое внимание традициям и обычаям народов, которые проживают на территории малой родины.

Обогащает представления детей о государственных праздниках: День России, День народного единства, День Государственного флага Российской Федерации, День Государственного герба Российской Федерации, День защитника Отечества, День Победы, Всемирный день авиации и космонавтики.

Знакомит детей с содержанием праздника, с традициями празднования, памятными местами в городе (поселке), посвященными празднику. Воспитывает уважение к защитникам и героям Отечества. Знакомит детей с яркими биографическими фактами, поступками героев Отечества, вызывает позитивный эмоциональный отклик и чувство гордости.

Педагог обогащает представления детей о малой родине: поддерживает любознательность по отношению к родному краю; интерес, почему именно так устроен населенный пункт (расположение улиц, площадей, различных объектов инфраструктуры); знакомит со смыслом некоторых символов и памятников

города (поселка), развивает умения откликаться на проявления красоты в различных архитектурных объектах. Поддерживает проявления у детей первичной социальной активности: желание принять участие в значимых событиях, переживание эмоций, связанных с событиями военных лет и подвигами горожан (чувствование ветеранов, социальные акции и пр.).

В сфере трудового воспитания.

Педагог обогащает представления детей о труде взрослых, знакомит детей дошкольного возраста с разными видами производительного (промышленность, строительство, сельское хозяйство) и обслуживающего (сфера досуга и отдыха, сфера культуры, медицина, торговля) труда. Создает образовательные ситуации по ознакомлению детей с конкретными профессиями взрослых, демонстрирует возможные связи между профессиями, обращает внимание детей на содержание каждой профессии в соответствии с общей структурой трудового процесса (мотив, цель, инструменты и оборудование, содержание действий, выбор трудовых действий в соответствии с целью, результат): Продавец продает товар покупателю, рабочий на фабрике изготавливает товар, шофер развозит товар по магазинам, грузчик разгружает товар.

Педагог формирует представление детей о современной технике, в том числе цифровой, ее разнообразии, создает образовательные ситуации для знакомства детей с конкретными техническими приборами, показывает, как техника способствует ускорению получения результата труда и облегчению труда взрослых.

Педагог создает условия для знакомства детей с экономическими знаниями, рассказывает о назначении рекламы для распространения информации о товаре, формирует представление о финансовой грамотности человека, обсуждает с детьми назначение денег и их участие в процессе приобретения товаров или услуг, организует проблемные и игровые ситуации для детей, развивает умения планировать расходы на покупку необходимых товаров и услуг, формирует уважение к труду родителей.

Педагог продолжает поощрять инициативность и самостоятельность детей в процессах самообслуживания в группе (убрать постель после сна, расставить ровно стулья за столами в зоне учебной деятельности), создает проблемные и игровые ситуации для развития умений выполнять отдельные трудовые действия, привлекает к решению поставленных задач родителей с целью создания дома условий для развития умений реализовывать элементы хозяйственно-бытового труда: вымыть тарелку после обеда, вытереть пыль в комнате, застелить кровать, погладить носовой платок, покормить домашнего питомца и т. п.

Педагог создает условия для коллективного выполнения детьми трудовых поручений во время дежурства, учит детей распределять между собой трудовые поручения для получения единого трудового результата.

В области формирования безопасного поведения.

Педагог создает условия для закрепления представлений детей о правилах безопасного поведения в быту, на улице, в природе, в общении с людьми, в том

числе в сети Интернет. Обсуждает с детьми содержание детских книг, где герои попадают в опасные ситуации, побуждает детей к рассуждениям, что нужно было сделать, чтобы избежать опасности, обговаривает вместе с детьми алгоритм безопасного поведения. Рассматривает с детьми картинки, постеры, где раскрывается связь между необдуманным и неосторожным действиями человека и опасными последствиями разрешения ситуации (наступил на люк – чуть не провалился в шахту, толкнул ребенка на горке – мальчик упал на острый лед и т.п.). Иницирует проблемными вопросами желание детей рассказать о том, как можно было избежать опасной ситуации, какие советы дети могли бы дать героям, представленным на картинках.

Педагог создает условия для самостоятельной деятельности детей, где можно было бы применить навыки безопасного поведения: организует игровые и проблемные ситуации, решая которые ребенок может закрепить правила безопасного поведения. Иницирует вместе с детьми создание общих правил безопасного поведения в группе, на улице, в природе, в общении с людьми, поощряет интерес детей к данной теме, поддерживает их творческие находки и предложения. Читает с детьми художественную литературу, иницирует обсуждение с детьми тех эпизодов книги, где герои попадают в опасную ситуацию, активизирует проблемными вопросами желание детей рассказать, как нужно было себя вести в подобной ситуации, чтобы избежать опасности.

Педагог обсуждает с детьми правила пользования сетью Интернет, цифровыми ресурсами.

От 6 лет до 7 лет.

В области социально-коммуникативного развития основными задачами образовательной деятельности являются:

В сфере социальных отношений:

поддерживать положительную самооценку ребенка, уверенность в себе, осознание роста своих достижений, чувства собственного достоинства, стремления стать школьником;

обогащать опыт применения разнообразных способов взаимодействия со взрослыми и сверстниками; развитие начал социально-значимой активности;

обогащать эмоциональный опыт ребенка, развивать способность ребенка распознавать свои переживания и эмоции окружающих, осуществлять выбор социально одобряемых действий в конкретных ситуациях и обосновывать свои намерения и ценностные ориентации;

развивать способность ребенка понимать и учитывать интересы и чувства других; договариваться и дружить со сверстниками; разрешать возникающие конфликты конструктивными способами;

воспитывать привычки культурного поведения и общения с людьми, основ этикета, правил поведения в общественных местах.

В области формирования основ гражданственности и патриотизма:

воспитывать патриотические и интернациональные чувства, уважительное отношение к Родине, к представителям разных национальностей, интерес к их культуре и обычаям;

расширять представления детей о государственных праздниках и поддерживать интерес детей к событиям, происходящим в стране, развивать чувство гордости за достижения страны в области спорта, науки и искусства, служения и верности интересам страны;

знакомить с целями и доступными практиками волонтерства в России и включать детей при поддержке взрослых в социальные акции, волонтерские мероприятия в ДОО и в городе (поселке);

развивать интерес детей к родному городу (поселку), переживание чувства удивления, восхищения достопримечательностями, событиями прошлого и настоящего; поощрять активное участие в праздновании событий, связанных с его местом проживания.

В сфере трудового воспитания:

развивать ценностное отношение к труду взрослых;

формировать представления о труде как ценности общества, о разнообразии и взаимосвязи видов труда и профессий;

формировать элементы финансовой грамотности, осознания материальных возможностей родителей, ограниченности материальных ресурсов;

развивать интерес и самостоятельность в разных видах доступного труда, умения включаться в реальные трудовые связи со взрослыми и сверстниками;

поддерживать освоение умений сотрудничества в совместном труде;

воспитывать ответственность, добросовестность, стремление к участию в труде взрослых, оказанию посильной помощи.

В области формирования безопасного поведения:

формировать представления об опасных для человека ситуациях в быту, в природе и способах правильного поведения; о правилах безопасности дорожного движения в качестве пешехода и пассажира транспортного средства;

воспитывать осторожное и осмотрительное отношение к потенциально опасным для человека ситуациям в общении, в быту, на улице, в природе, в сети Интернет.

Содержание образовательной деятельности.

В сфере социальных отношений.

Педагог обеспечивает детям возможность осознания и признания собственных ошибок, рефлексии качества решения поставленных задач, определения путей развития. Знакомит детей с их правами, возможными вариантами поведения и реакций в случае их нарушения. Воспитывает осознанное отношение к своему будущему и стремление быть полезным обществу.

Педагог знакомит детей с изменением позиции человека с возрастом (ребенок посещает ДОО, затем учится в школе, в колледже, вузе, взрослый работает, пожилой человек передает опыт последующим поколениям). Объясняет детям о необходимости укрепления связи между поколениями, взаимной поддержки детей и взрослых

Обогащает представления детей о школе, школьниках, учителе; поддерживает стремление к школьному обучению, к познанию, освоению чтения, письма. Расширяет представление о роли школы в жизни людей.

Педагог развивает умение детей распознавать собственные эмоции и чувства, понимать чувства и переживания окружающих; учит понимать эмоциональное состояние сверстников по невербальным признакам (обращает внимание на мимику, позу, поведение); помогает находить причины и следствия возникновения эмоций, анализировать свои переживания и рассказывать о них; использовать социально приемлемые способы проявления эмоций и доступных возрасту способы произвольной регуляции эмоциональных состояний (сменить вид деятельности и пр.). Демонстрирует детям отражение эмоциональных состояний в природе и произведениях искусства.

Расширяет представления о семье, семейных и родственных отношениях: взаимные чувства, правила общения в семье, значимые и памятные события, досуг семьи, семейный бюджет.

Обогащает представления о нравственных качествах людей, их проявлении в поступках и взаимоотношениях.

Педагог развивает умение сотрудничать со сверстниками: побуждает к обсуждению планов, советуется с детьми по поводу дел в группе; поддерживает обращенность и интерес к мнению сверстника, инициирует ситуации взаимопомощи детей в различных видах деятельности; подчеркивает ценность каждого ребенка и его вклада в общее дело; способствует тому, чтобы дети в течение дня в различных видах деятельности выбирали партнеров по интересам; помогает устанавливать детям темп совместных действий.

Воспитывает привычку без напоминаний использовать в общении со сверстниками и взрослыми формулы словесной вежливости (приветствие, прощание, просьбы, извинения).

Приучает детей самостоятельно соблюдать установленный порядок поведения в группе, регулировать собственную активность. Обогащает представления о том, что они самые старшие среди детей в ДОО, показывают другим хороший пример, заботятся о малышах, помогают взрослым, готовятся к школе.

В области формирования основ гражданственности и патриотизма.

Педагог воспитывает патриотические и интернациональные чувства, уважительное отношение к нашей Родине – России. Знакомит детей с признаками и характеристиками государства с учетом возрастных особенностей восприятия ими информации (территория государства и его границы, столица и т.д.). Рассказывает, что Россия – самая большая страна мира и показывает на глобусе и карте. Расширяет представления о столице России – Москве и об административном центре федерального округа, на территории которого проживают дети. Знакомит с основными положениями порядка использования государственной символики (бережно хранить, вставать во время исполнения гимна страны).

Обогащает представления о том, что в нашей стране мирно живут люди разных национальностей, воспитывает уважение к представителям разных национальностей, интерес к их культуре и обычаям.

Знакомит детей с назначением и доступными практиками волонтерства в России, вызывает эмоциональный отклик, осознание важности и значимости волонтерского движения. Предлагает детям при поддержке родителей включиться в социальные акции, волонтерские мероприятия в ДОО и в городе (поселке).

Расширяет представления детей о государственных праздниках: День России, День народного единства, День Государственного флага Российской Федерации, День Государственного герба Российской Федерации, День защитника Отечества, День Победы, Всемирный день авиации и космонавтики. Знакомит детей с праздниками: День полного освобождения Ленинграда от фашистской блокады; Международный день родного языка, День добровольца (волонтера) в России, День Конституции Российской Федерации. Включает детей в празднование событий, связанных с жизнью города, – День рождения города, празднование военных триумфов, памятные даты, связанные с жизнью и творчеством знаменитых горожан. Поощряет интерес детей к событиям, происходящим в стране, воспитывает чувство гордости за ее достижения.

Воспитывает уважение к защитникам Отечества, к памяти павших бойцов.

Развивает интерес детей к родному городу (поселку), переживание чувства удивления, восхищения достопримечательностями, событиям прошлого и настоящего. Способствует проявлению активной деятельностной позиции детей: непосредственное познание достопримечательностей родного города на прогулках и экскурсиях, чтение произведений детской литературы, в которой представлена художественно-эстетическая оценка родного края. Учит детей действовать с картой города, создавать коллажи и макеты городских локаций, использовать макеты в различных видах деятельности. Знакомит детей с жизнью и творчеством знаменитых горожан; с профессиями, связанными со спецификой родного города (поселка).

В сфере трудового воспитания.

Педагог расширяет и углубляет представления о труде взрослых путем знакомства детей с разными профессиями, рассказывает о современных профессиях, возникших в связи с потребностями людей. Организует встречи детей с представителями разных профессий, организует экскурсии с целью продемонстрировать реальные трудовые действия и взаимоотношения специалистов на работе, организует просмотры видеофильмов, мультфильмов, чтение художественно литературы для знакомства детей с многообразием профессий современного человека. Организует этические беседы с детьми с целью обсуждения требований, предъявляемых к человеку определенной профессии, раскрывает личностные качества, помогающие человеку стать профессионалом и качественно выполнять профессиональные обязанности.

Педагог создает игровые и проблемные ситуации для расширения представлений детей об обмене ценностями в процессе производства и

потребления товаров и услуг, о денежных отношениях в сфере обмена товаров и услуг, развития умений бережливости, рационального поведения в процессе реализации обменных операций: деньги – товар (продажа – покупка), формирует представления о реальной стоимости и цене отдельных продуктов питания, игрушек, детских книг. В процессе обсуждения с детьми основ финансовой грамотности педагог формирует элементы культуры потребления: бережного отношения к ресурсам потребления: воде, электричеству, продуктам питания, одежде, обуви, жилищу.

Поощряет инициативность и самостоятельность детей в процессах самообслуживания в группе (убрать постель после сна, расставить ровно стулья за столами в зоне учебной деятельности), создает проблемные и игровые ситуации для развития умений выполнять отдельные трудовые действия, привлекает к решению поставленных задач родителей с целью создания дома условий для развития умений реализовывать элементы хозяйственно-бытового труда: вымыть тарелку после обеда, вытереть пыль в комнате, застелить кровать, погладить носовой платок, покормить домашнего питомца и т. п.

Поддерживает коллективное выполнения детьми трудовых поручений во время дежурства, учит детей распределять между собой трудовые поручения для получения единого трудового результата, знакомит детей с правилами использования инструментов труда – ножниц, иголки и т. п.

В области формирования безопасного поведения.

Педагог осуществляет ознакомление детей с правилами безопасного поведения в ситуациях, создающих угрозу жизни и здоровью ребенка (погас свет, остался один в темноте, потерялся на улице, в лесу, в магазине, во время массового праздника, получил травму (ушиб, порез) и т.п.). Создавая игровые, проблемные ситуации, досуги, квесты для детей, педагог активизирует самостоятельный опыт детей в области безопасного поведения, позволяет детям демонстрировать сформированные умения, связанные с безопасным поведением.

Педагог иницирует самостоятельность и активность детей в соблюдении норм и правил безопасного поведения, ободряет похвалой правильно выполненные действия.

Педагог рассказывает детям об элементарных правилах оказания первой медицинской помощи при первых признаках недомогания, травмах, ушибах. Закрепляет через организацию дидактических игр, упражнений действия детей, связанные с оказанием первой медицинской помощи.

Организует встречи детей со специалистами, чьи профессии связаны с безопасностью (врач скорой помощи, врач – травматолог, полицейский, охранник в ДОО, пожарный и др.) с целью обогащения представлений детей о безопасном поведении дома, на улице, в природе, в ДОО, в местах большого скопления людей: в магазинах, на вокзалах, на праздниках, в развлекательных центрах и парках.

Обсуждает с детьми правила безопасного общения и взаимодействия со сверстниками в разных жизненных ситуациях, поощряет стремление детей дошкольного возраста создать правила безопасного общения в группе.

Обсуждает с детьми безопасные правила использования цифровых ресурсов, правила пользования мобильными телефонами с учетом требований раздела 3.5 СП 2.4.3648-20 и таблицы 6.8. СанПиН 1.2.3685-21.

Решение совокупных задач воспитания в рамках образовательной области «Социально-коммуникативное развитие» направлено на приобщение детей к ценностям «Родина», «Природа», «Семья», «Человек», «Жизнь», «Милосердие», «Добро», «Дружба», «Сотрудничество», «Труд». Это предполагает решение задач нескольких направлений воспитания:

воспитание уважения к своей семье, своему городу, родному краю, своей стране;

воспитание уважительного отношения к другим людям – детям и взрослым (родителям, педагогам, соседям и др.), вне зависимости от их этнической и национальной принадлежности;

воспитание ценностного отношения к культурному наследию своего народа, к нравственным и культурным традициям России;

содействие становлению целостной картины мира, основанной на представлениях о добре и зле, красоте и уродстве, правде и лжи;

воспитание социальных чувств и навыков: способности к сопереживанию, общительности, дружелюбия, сотрудничества, умения соблюдать правила, активной личностной позиции;

создание условий для возникновения у ребенка нравственного, социально значимого поступка, приобретения ребенком опыта милосердия и заботы;

поддержка трудового усилия, привычки к доступному дошкольнику напряжению физических, умственных и нравственных сил для решения трудовой задачи;

формирование способности бережно и уважительно относиться к результатам своего труда и труда других людей.

2.1.4. Образовательная область «Речевое развитие» (ФОП ДО п.20 – 20.8)

От 1 года до 2 лет.

В области речевого развития основными **задачами** образовательной деятельности являются:

От 1 года до 1 года 6 месяцев – развитие понимания речи. Расширять запас понимаемых слов. Закреплять умения понимать слова, обозначающие части тела человека, бытовые и игровые действия, признаки предметов; понимать простые по конструкции фразы взрослого.

Развитие активной речи. Продолжать формировать у детей умение произносить несложные звукоподражания, простые слова. Развивать речевое общение со взрослым. Стимулировать детей подражать речи взрослого человека, повторять за взрослым и произносить самостоятельно слова, обозначающие близких ребенку людей, знакомые предметы и игрушки,

некоторые действия. Добиваться от детей коротких фраз. Воспитывать у детей потребность в общении.

Привлекать малышей к слушанию произведений народного фольклора (потешки, пестушки, песенки, сказки) с наглядным сопровождением (игрушки для малышей, книжки-игрушки, книжки-картинки) и игровыми действиями с игрушками.

Реагировать улыбкой и движениями на эмоциональные реакции малыша при чтении и пропевании фольклорных текстов.

Побуждать к повторению за педагогом при чтении слов стихотворного текста, песенок, выполнению действий, о которых идет речь в произведении.

Рассматривать вместе с педагогом и узнавать изображенные в книжках-картинках предметы и действия, о которых говорилось в произведении.

От 1 года 6 месяцев до 2 лет – развитие понимания речи. Закреплять умение понимать слова, обозначающие предметы, некоторые действия, признаки, размер, цвет, местоположение; понимать речь взрослого и выполнять его просьбы; выполнять несложные поручения.

Развитие активной речи. Побуждать детей использовать накопленный запас слов по подражанию и самостоятельно, упражнять в замене звукоподражательных слов общеупотребительными. Способствовать развитию диалогической речи, воспроизводить за взрослым отдельные слова и короткие фразы. Побуждать детей употреблять несложные для произношения слова и простые предложения.

Развивать умение слушать чтение взрослым наизусть потешек, стихов, песенок, сказок с наглядным сопровождением (картинки, игрушки, книжки-игрушки, книжки-картинки).

Развивать у детей умение эмоционально откликаться на ритм и мелодичность пестушек, песенок, потешек, сказок.

Поддерживать положительные эмоциональные и избирательные реакции в процессе чтения произведений фольклора и коротких литературных художественных произведений.

Формировать умение показывать и называть предметы, объекты, изображенные в книжках-картинках; показывая, называть совершаемые персонажами действия.

Воспринимать вопросительные и восклицательные интонации поэтических произведений.

Побуждать договаривать (заканчивать) слова и строчки знакомых ребенку песенок и стихов.

Содержание образовательной деятельности.

От 1 года до 1 года 6 месяцев – развитие понимания речи. Педагог расширяет запас понимаемых слов ребенка за счет имени ребенка, предметов обихода, названий животных; активизирует в речи понимание слов, обозначающих предметы, действия («ложись спать», «покатай»), признаки предметов; закрепляет умение понимать речь взрослого, не подкрепленную ситуацией.

Развитие активной речи. Педагог формирует у детей умения отвечать на простые вопросы («Кто?», «Что?», «Что делает?»), повторять за педагогом и произносить самостоятельно двухсложные слова (мама, Катя), называть игрушки и действия с ними, использовать в речи фразы из 2-3 слов.

От 1 года 6 месяцев до 2 лет – развитие понимания речи. Педагог закрепляет умение детей понимать слова, обозначающие предметы в поле зрения ребенка (мебель, одежда), действия и признаки предметов, размер, цвет, местоположение предметов; совершенствует умения детей понимать слова, обозначающие предметы, находить предметы по слову педагога, выполнять несложные поручения, включающие 2 действия (найди и принеси), отвечать на вопросы о названии предметов одежды, посуды, овощей и фруктов и действиях с ними.

Развитие активной речи. Педагог закрепляет умение детей называть окружающих его людей, употреблять местоимения, называть предметы в комнате и вне ее, отдельные действия взрослых, свойства предметов (маленький, большой); выражать словами свои просьбы, желания. Педагог активизирует речь детей, побуждает ее использовать как средство общения с окружающими, формирует умение включаться в диалог с помощью доступных средств (вокализаций, движений, мимики, жестов, слов); активизирует речевые реакции детей путем разыгрывания простых сюжетов со знакомыми предметами, показа картин, отражающих понятные детям ситуации, формирует у детей умение осуществлять самостоятельные предметные и игровые действия, подсказывать, как можно обозначить их словом, как развить несложный сюжет, иллюстрируя предметную деятельность, развивает речевую активность ребенка в процессе отобразительной игры.

В процессе наблюдений детей за живыми объектами и движущимся транспортом педагог в любом контакте с ребенком поддерживает речевую активность, дает развернутое речевое описание происходящего, того, что ребенок пока может выразить лишь в однословном высказывании.

Во время игр-занятий по рассматриванию предметов, игрушек педагог закрепляет у детей умение обозначать словом объекты и действия, выполнять одноименные действия разными игрушками.

От 2 лет до 3 лет.

В области речевого развития основными **задачами** образовательной деятельности являются:

Формирование словаря.

Развивать понимание речи и активизировать словарь. Формировать у детей умение по словесному указанию педагога находить предметы, различать их местоположение, имитировать действия людей и движения животных.

Обогащать словарь детей существительными, глаголами, прилагательными, наречиями и формировать умение использовать данные слова в речи.

Звуковая культура речи.

Упражнять детей в правильном произношении гласных и согласных звуков, звукоподражаний, отдельных слов. Формировать правильное произношение звукоподражательных слов в разном темпе, с разной силой голоса.

Грамматический строй речи.

Формировать у детей умение согласовывать существительные и местоимения с глаголами, составлять фразы из 3-4 слов.

Связная речь.

Продолжать развивать у детей умения понимать речь педагога, отвечать на вопросы; рассказывать об окружающем в 2-4 предложениях.

Интерес к художественной литературе.

Формировать у детей умение воспринимать небольшие по объему потешки, сказки и рассказы с наглядным сопровождением (и без него).

Побуждать договаривать и произносить четверостишия уже известных ребенку стихов и песенок, воспроизводить игровые действия, движения персонажей.

Поощрять отклик на ритм и мелодичность стихотворений, потешек; формировать умение в процессе чтения произведения повторять звуковые жесты.

Развивать умение произносить звукоподражания, связанные с содержанием литературного материала (мяу-мяу, тик-так, баю-бай, ква-ква и т.п.), отвечать на вопросы по содержанию прочитанных произведений.

Побуждать рассматривать книги и иллюстрации вместе с педагогом и самостоятельно.

Развивать восприятие вопросительных и восклицательных интонаций художественного произведения.

Содержание образовательной деятельности.

Формирование словаря.

Педагог развивает понимание речи и активизирует словарь, формирует умение по словесному указанию находить предметы по цвету, размеру («Принеси красный кубик»), различать их местоположение, имитировать действия людей и движения животных; активизирует словарь детей: существительными, обозначающими названия транспортных средств, частей автомобиля, растений, фруктов, овощей, домашних животных и их детенышей; глаголами, обозначающими трудовые действия (мыть, стирать), взаимоотношения (помочь); прилагательными, обозначающими величину, цвет, вкус предметов; наречиями (сейчас, далеко). Педагог закрепляет у детей названия предметов и действий с предметами, некоторых особенностей предметов; названия некоторых трудовых действий и собственных действий; имена близких людей, имена детей группы; обозначения личностных качеств, особенностей внешности окружающих ребенка взрослых и сверстников.

Звуковая культура речи.

Педагог формирует у детей умение говорить внятно, не торопясь, правильно произносить гласные и согласные звуки. В звукопроизношении для

детей характерно физиологическое смягчение практически всех согласных звуков. В словопроизношении ребенок пытается произнести все слова, которые необходимы для выражения его мысли. Педагог поощряет детей использовать разные по сложности слова, воспроизводить ритм слова, формирует умение детей не пропускать слоги в словах, выражать свое отношение к предмету разговора при помощи разнообразных вербальных и невербальных средств. У детей проявляется эмоциональная непроизвольная выразительность речи.

Грамматический строй речи.

Педагог помогает детям овладеть умением правильно использовать большинство основных грамматических категорий: окончаний существительных; уменьшительно-ласкательных суффиксов; поощряет словотворчество, формирует умение детей выразить свои мысли посредством трех-, четырехсловных предложений.

Связная речь.

Педагог формирует у детей умения рассказывать в 2-4 предложениях о нарисованном на картинке, об увиденном на прогулке, активно включаться в речевое взаимодействие, направленное на развитие умения понимать обращенную речь с опорой и без опоры на наглядность; побуждает детей проявлять интерес к общению со взрослыми и сверстниками, вступать в контакт с окружающими, выражать свои мысли, чувства, впечатления, используя речевые средства и элементарные этикетные формулы общения, реагировать на обращение с использованием доступных речевых средств, отвечать на вопросы педагога с использованием фразовой речи или формы простого предложения, относить к себе речь педагога, обращенную к группе детей, понимать ее содержание.

Педагог развивает у детей умение использовать инициативную разговорную речь как средство общения и познания окружающего мира, употреблять в речи предложения разных типов, отражающие связи и зависимости объектов.

От 3 лет до 4 лет.

В области речевого развития основными **задачами** образовательной деятельности являются:

Формирование словаря.

Обогащение словаря. Закреплять у детей умение различать и называть части предметов, качества предметов, сходные по назначению предметы, понимать обобщающие слова.

Активизация словаря. Активизировать в речи слова, обозначающие названия предметов ближайшего окружения.

Звуковая культура речи.

Продолжать закреплять у детей умение внятно произносить в словах все гласные и согласные звуки, кроме шипящих и сонорных. Выбатывать правильный темп речи, интонационную выразительность; отчетливо произносить слова и короткие фразы.

Грамматический строй речи.

Продолжать формировать у детей умения согласовывать слова в роде, числе, падеже; употреблять существительные с предлогами, использовать в речи имена существительные в форме единственного и множественного числа, обозначающие животных и их детенышей; существительных в форме множественного числа в родительном падеже; составлять предложения с однородными членами. Закреплять у детей умения образовывать повелительную форму глаголов, использовать приставочный способ для образования глаголов, знакомить детей с образованием звукоподражательных глаголов.

Совершенствовать у детей умение пользоваться в речи разными способами словообразования.

Связная речь.

Продолжать закреплять у детей умение отвечать на вопросы педагога при рассмотрении предметов, картин, иллюстраций; свободно вступать в общение со взрослыми и детьми, пользоваться простыми формулами речевого этикета.

Воспитывать умение повторять за педагогом рассказ из 3-4 предложений об игрушке или по содержанию картины, побуждать участвовать в драматизации отрывков из знакомых сказок. Подводить детей к пересказыванию литературных произведений, формировать умение воспроизводить текст знакомой сказки или короткого рассказа сначала по вопросам педагога, а затем совместно с ним.

Подготовка детей к обучению грамоте.

Формировать умение вслушиваться в звучание слова, знакомить детей с терминами «слово», «звук» в практическом плане.

Интерес к художественной литературе.

Обогащать опыт восприятия жанров фольклора (потешки, песенки, прибаутки, сказки о животных) и художественной литературы (небольшие авторские сказки, рассказы, стихотворения).

Формировать навык совместного слушания выразительного чтения и рассказывания (с наглядным сопровождением и без него).

Способствовать восприятию и пониманию содержания и композиции текста (поступки персонажей, последовательность событий в сказках, рассказах).

Формировать умение внятно, не спеша произносить небольшие потешки и стихотворения, воспроизводить короткие ролевые диалоги из сказок и прибауток в играх-драматизациях, повторять за педагогом знакомые строчки и рифмы из стихов, песенок, пальчиковых игр.

Поддерживать общение детей друг с другом и с педагогом в процессе совместного рассматривания книжек-картинок, иллюстраций.

Поддерживать положительные эмоциональные проявления (улыбки, смех, жесты) детей в процессе совместного слушания художественных произведений.

Содержание образовательной деятельности.

Формирование словаря.

Обогащение словаря. Педагог обогащает словарь детей за счет расширения представлений о людях, предметах, частях предметов (у рубашки – рукава, воротник, пуговица), качеств предметов (величина, цвет, форма, материал), некоторых сходных по назначению предметов (стул – табурет), объектах природы ближайшего окружения, их действиях, ярко выраженных особенностях, формирует у детей умение понимать обобщающие слова (мебель, одежда).

Активизация словаря. Педагог формирует у детей умение использовать в речи названия предметов и объектов ближайшего окружения, знать их назначение, части и свойства, действия с ними; названия действий гигиенических процессов умывания, одевания, купания, еды, ухода за внешним видом и поддержания порядка; названия некоторых качеств и свойств предметов; материалов; объектов и явлений природы.

Звуковая культура речи.

Педагог продолжает развивать у детей звуковую и интонационную культуру речи, фонематический слух, умение правильно произносить гласные звуки; твердые и мягкие согласные звуки ([м], [б], [п], [т], [д], [н], [к], [г], [х], [ф], [в], [л], [с], [ц]); слышать специально интонируемый в речи педагога звук, формирует правильное речевое дыхание, слуховое внимание, моторику речевого аппарата, совершенствует умение детей воспроизводить ритм стихотворения.

Грамматический строй речи.

Педагог формирует у детей умения использовать в речи и правильно согласовывать прилагательные и существительные в роде, падеже, употреблять существительные с предлогами (в, на, под, за), использовать в речи названия животных и их детенышей в единственном и множественном числе (кошка – котенок, котята); составлять простое распространенное предложение и с помощью педагога строить сложные предложения.

Педагог закрепляет овладение детьми разными способами словообразования (наименования предметов посуды с помощью суффиксов), формирует умение образовывать повелительную форму глаголов (беги, лови), использовать приставочный способ для образования глаголов (вошел – вышел), образовывать звукоподражательные глаголы (чирикает).

Связная речь.

Педагог развивает у детей следующие умения: по инициативе взрослого называть членов своей семьи, знакомых литературных героев и их действия на картинках, разговаривать о любимых игрушках; элементарно договариваться со сверстником о совместных действиях в игровом общении; с помощью педагога определять и называть ярко выраженные эмоциональные состояния детей, учитывать их при общении: пожалеть, развеселить, использовать ласковые слова. Педагог закрепляет у детей умения использовать основные формы речевого этикета в разных ситуациях общения.

Педагог способствует освоению умений диалогической речи: отвечать на вопросы и обращения педагога; сообщать о своих впечатлениях, желаниях; задавать вопросы в условиях наглядно представленной ситуации общения.

Педагог формирует умения у детей использовать дружелюбный, спокойный тон, речевые формы вежливого общения со взрослыми и сверстниками: здороваться, прощаться, благодарить, выражать просьбу, знакомиться, развивает у детей умения отвечать на вопросы, используя форму простого предложения или высказывания из 2-3-х простых фраз.

Педагог способствует освоению умений монологической речи: по вопросам составлять рассказ по картинке из 3-4-х предложений; совместно с педагогом пересказывать хорошо знакомые сказки; читать наизусть короткие стихотворения, слушать чтение детских книг и рассматривать иллюстрации.

Подготовка детей к обучению грамоте.

Педагог формирует у детей умение вслушиваться в звучание слова, закрепляет в речи детей термины «слово», «звук» в практическом плане.

От 4 лет до 5 лет.

В области речевого развития основными **задачами** образовательной деятельности являются:

Развитие словаря.

Обогащение словаря. Вводить в словарь детей существительные, обозначающие профессии, глаголы, трудовые действия. Продолжать учить детей определять и называть местоположение предмета, время суток, характеризовать состояние и настроение людей.

Активизация словаря. Закреплять у детей умения использовать в речи существительные, обозначающие названия частей и деталей предметов, прилагательные, обозначающие свойства предметов, наиболее употребительные глаголы, наречия и предлоги; употреблять существительные с обобщающим значением.

Звуковая культура речи.

Закреплять правильное произношение гласных и согласных звуков, отрабатывать произношение свистящих, шипящих и сонорных звуков.

Продолжать работу над дикцией: совершенствовать отчетливое произношение слов и словосочетаний. Проводить работу по развитию фонематического слуха: учить различать на слух и называть слова с определенным звуком. Совершенствовать интонационную выразительность речи.

Грамматический строй речи.

Продолжать формировать у детей умение правильно согласовывать слова в предложении. Совершенствовать умения: правильно использовать предлоги в речи; образовывать форму множественного числа существительных, обозначающих детенышей животных, употреблять эти существительные в именительном и родительном падежах; правильно использовать форму множественного числа родительного падежа существительных; употреблять формы повелительного наклонения глаголов; использовать простые

сложносочиненные и сложноподчиненные предложения; правильно понимать и употреблять предлоги с пространственным значением (в, под, между, около); правильно образовывать названия предметов посуды.

Связная речь.

Продолжать совершенствовать диалогическую речь детей. Закреплять у детей умение поддерживать беседу: задавать вопросы по поводу предметов, их качеств, действий с ними, взаимоотношений с окружающими, правильно по форме и содержанию отвечать на вопросы. Поддерживать стремление детей рассказывать о своих наблюдениях, переживаниях; пересказывать небольшие сказки и рассказы, знакомые детям и вновь прочитанные; составлять по образцу небольшие рассказы о предмете, игрушке, по содержанию сюжетной картины.

Воспитывать культуру общения: формирование умений приветствовать родных, знакомых, детей по группе. Использовать формулы речевого этикета при ответе по телефону, при вступлении в разговор с незнакомыми людьми, при встрече гостей. Развивать коммуникативно-речевые умения у детей (умение вступить, поддержать и завершить общение).

Подготовка детей к обучению грамоте.

Продолжать знакомить с терминами «слово», «звук» практически, учить понимать и употреблять эти слова при выполнении упражнений, в речевых играх. Знакомить детей с тем, что слова состоят из звуков, звучат по-разному и сходно, звуки в слове произносятся в определенной последовательности, могут быть разные по длительности звучания (короткие и длинные). Формировать умения различать на слух твердые и мягкие согласные (без выделения терминов), определять и изолированно произносить первый звук в слове, называть слова с заданным звуком; выделять голосом звук в слове: произносить заданный звук протяжно, громче, четче, чем он произносится обычно, называть изолированно.

Интерес к художественной литературе.

Обогащать опыт восприятия жанров фольклора (загадки, считалки, заклички, сказки о животных, волшебные сказки) и художественной литературы (авторские сказки, рассказы, стихотворения); знать основные особенности жанров литературных произведений.

Развивать способность воспринимать содержание и форму художественных произведений (устанавливать причинно-следственные связи в повествовании, понимать главные характеристики героев; привлекать внимание детей к ритму поэтической речи, образным характеристикам предметов и явлений).

Развивать художественно-речевые и исполнительские умения (выразительное чтение наизусть потешек, прибауток, стихотворений; выразительное исполнение ролей в инсценировках; пересказ небольших рассказов и сказок).

Воспитывать ценностное отношение к книге, уважение к творчеству писателей и иллюстраторов.

Содержание образовательной деятельности.

Развитие словаря.

Педагог формирует у детей умение использовать в речи названия предметов и материалов, из которых они изготовлены; названия живых существ и сред их обитания, некоторые трудовые процессы; слова, обозначающие части предметов, объектов и явлений природы, их свойства и качества: цветовые оттенки, вкусовые качества, степени качества объектов, явлений; употреблять слова, обозначающие некоторые родовые и видовые обобщения, а также лежащие в основе этих обобщений существенные признаки; слова извинения, участия, эмоционального сочувствия.

Звуковая культура речи.

Педагог помогает детям овладеть правильным произношением звуков родного языка и словопроизношением, развивает у детей звуковую и интонационную культуру речи, фонематический слух, закрепляет у детей умения правильно произносить свистящие и шипящие звуки; четко воспроизводить фонетический и морфологический рисунок слова; формирует умения говорить внятно, в среднем темпе, голосом средней силы, выразительно читать стихи, регулируя интонацию, тембр, силу голоса и ритм речи в зависимости от содержания стихотворения.

Грамматический строй речи.

Педагог формирует у детей умение использовать полные, распространенные простые с однородными членами и сложноподчиненные предложения для передачи временных, пространственных, причинно-следственных связей; правильно употреблять суффиксы и приставки при словообразовании; использовать систему окончаний существительных, прилагательных, глаголов для оформления речевого высказывания.

Связная речь.

Педагог развивает у детей связную, грамматически правильную диалогическую и монологическую речь, обучает детей использовать вопросы поискового характера («Почему?», «Зачем?», «Для чего?»); составлять описательные рассказы из 5-6 предложений о предметах и повествовательные рассказы из личного опыта; использовать элементарные формы объяснительной речи.

Педагог развивает у детей речевое творчество, умения сочинять повествовательные рассказы по игрушкам, картинам; составлять описательные загадки об игрушках, объектах природы; поддерживает инициативность и самостоятельность ребенка в речевом общении со взрослыми и сверстниками; формирует умение использовать в практике общения описательные монологи и элементы объяснительной речи.

Педагог развивает у детей умения использовать вариативные формы приветствия, прощания, благодарности, обращения с просьбой, поддерживает стремление детей задавать и правильно формулировать вопросы, при ответах на вопросы использовать элементы объяснительной речи, развивает умение пересказывать сказки, составлять описательные рассказы о предметах и объектах, по картинкам.

Педагог помогает детям осваивать умения вступать в речевое общение с окружающими, задавать вопросы, отвечать на вопросы, слушать ответы других детей, использовать разные типы реплик, рассказывать о событиях, приглашать к деятельности; адекватно реагировать на эмоциональное состояние собеседника речевым высказыванием. Педагог формирует у детей умение участвовать в коллективном разговоре, поддерживая общую беседу, не перебивая собеседников, использовать средства интонационной речевой выразительности, элементы объяснительной речи при разрешении конфликтов, закрепляет у детей умения использовать в речи вариативные формы приветствия; прощания; обращения к взрослым и сверстникам с просьбой, благодарности, обиды, жалобы, формирует у детей навыки обращаться к сверстнику по имени, к взрослому – по имени и отчеству.

Подготовка детей к обучению грамоте.

Педагог закрепляет у детей умение понимать термины «слово», «звук», использовать их в речи; формирует представления о том, что слова состоят из звуков, могут быть длинными и короткими; формирует умение сравнивать слова по протяженности; помогает детям осваивать начальные умения звукового анализа слов: самостоятельно произносить слова, интонационно подчеркивая в них первый звук; узнавать слова на заданный звук.

От 5 лет до 6 лет.

В области речевого развития основными **задачами** образовательной деятельности являются:

Формирование словаря.

Обогащение словаря. Вводить в словарь детей существительные, обозначающие профессии (каменщик, тракторист, швея); названия техники (экскаватор, комбайн); прилагательные, обозначающие признаки предметов; наречия, характеризующие отношение людей к труду (старательно, бережно); глаголы, характеризующие трудовую деятельность людей. Упражнять детей в умении подбирать слова со сходными значениями (синонимы) и противоположными значениями (антонимы).

Активизация словаря. Закреплять у детей умение правильно, точно по смыслу употреблять в речи существительные, прилагательные, глаголы, наречия, предлоги, использовать существительные с обобщающим значением (строитель, хлебороб).

Звуковая культура речи.

Закреплять правильное, отчетливое произношение всех звуков родного языка; умение различать на слух и отчетливо произносить часто смешиваемые звуки (с-ш, ж-з); определять место звука в слове. Продолжать развивать фонематический слух. Отрабатывать интонационную выразительность речи.

Грамматический строй речи.

Совершенствовать умение детей согласовывать в предложении существительные с числительными, существительные с прилагательным, образовывать множественное число существительных, обозначающих детенышей животных. Развивать умения пользоваться несклоняемыми

существительными (метро); образовывать по образцу однокоренные слова (котенок-котище), образовывать существительные с увеличительными, уменьшительными, ласкательными суффиксами и улавливать оттенки в значении слов.

Познакомить с разными способами образования слов. Продолжать совершенствовать у детей умение составлять по образцу простые и сложные предложения; при инсценировках пользоваться прямой и косвенной речью.

Связная речь.

Совершенствовать диалогическую и монологическую формы речи: закреплять умения поддерживать непринужденную беседу, задавать вопросы, правильно отвечать на вопросы педагога и детей; объединять в распространенном ответе реплики других детей, отвечать на один и тот же вопрос по-разному (кратко и распространенно). Закреплять умение участвовать в общей беседе, внимательно слушать собеседника, не перебивать его, не отвлекаться. Поощрять разговоры детей по поводу игр, прочитанных книг, просмотренных фильмов. Продолжать формировать у детей умение использовать разнообразные формулы речевого этикета, употреблять их без напоминания; формировать культуру общения: называть взрослых по имени и отчеству, на «вы», называть друг друга ласковыми именами, во время разговора не опускать голову, смотреть в лицо собеседнику, не вмешиваться в разговор взрослых. Развивать коммуникативно-речевые умения, умение связно, последовательно и выразительно пересказывать небольшие литературные произведения (сказки, рассказы) без помощи вопросов педагога, выразительно передавая диалоги действующих лиц, характеристики персонажей, формировать умение самостоятельно составлять по плану и образцу небольшие рассказы о предмете, по картине, набору картинок, составлять письма (педагогу, другу); составлять рассказы из опыта, передавая хорошо знакомые события.

Формировать умение составлять небольшие рассказы творческого характера по теме, предложенной педагогом.

Подготовка детей к обучению грамоте.

Формировать у детей умение производить анализ слов различной звуковой структуры, выделять словесное ударение и определять его место в структуре слова, качественно характеризовать выделяемые звуки (гласные, твердый согласный, мягкий согласный, ударный гласный, безударный гласный звук), правильно употреблять соответствующие термины. Познакомить детей со словесным составом предложения и звуковым составом слова.

Интерес к художественной литературе.

Обогащать опыт восприятия жанров фольклора (потешки, песенки, прибаутки, сказки о животных, волшебные сказки) и художественной литературы (небольшие авторские сказки, рассказы, стихотворения).

Развивать интерес к произведениям познавательного характера.

Формировать положительное эмоциональное отношение к «чтению с продолжением» (сказка-повесть, цикл рассказов со сквозным персонажем).

Формировать избирательное отношение к известным произведениям фольклора и художественной литературы, поддерживать инициативу детей в выборе произведений для совместного слушания (в том числе и повторное).

Формировать представления о некоторых жанровых, композиционных, языковых особенностях произведений: поговорка, загадка, считалка, скороговорка, народная сказка, рассказ, стихотворение.

Углублять восприятие содержания и формы произведений (оценка характера персонажа с опорой на его портрет, поступки, мотивы поведения и другие средства раскрытия образа; ритм в поэтическом тексте; рассматривание иллюстраций разных художников к одному и тому же произведению).

Совершенствовать художественно-речевые и исполнительские умения (выразительное чтение наизусть потешек, прибауток, стихотворений; выразительное чтение по ролям в инсценировках; пересказ близко к тексту).

Развивать образность речи и словесное творчество (умения выделять из текста образные единицы, понимать их значение; составлять короткие рассказы по потешке, прибаутке).

Содержание образовательной деятельности.

Формирование словаря.

Педагог осуществляет обогащение словаря за счет расширения представлений о явлениях социальной жизни, взаимоотношениях и характерах людей; за счет слов, обозначающих: названия профессий, учреждений, предметов и инструментов труда, техники, помогающей в работе, трудовые действия и качество их выполнения; личностные характеристики человека, его состояния и настроения, внутренние переживания; социально-нравственные категории, оттенки цвета, тонкое дифференцирование формы, размера и других признаков объекта; названия обследовательских действий, необходимых для выявления качеств и свойств предметов. Педагог закрепляет у детей умение обобщать предметы: объединять их в группы по существенным признакам.

Звуковая культура речи.

Педагог развивает у детей звуковую и интонационную культуру речи, фонематический слух, способствует освоению правильного произношения сонорных звуков ([л], [л'], [р], [р']); упражняет в чистом звукопроизношении в процессе повседневного речевого общения и при звуковом анализе слов; формирует умение использовать средства интонационной выразительности при чтении стихов, пересказе литературных произведений, в процессе общения (самостоятельное изменение темпа, ритма речи, силы и тембра голоса в зависимости от содержания).

Грамматический строй речи.

Педагог формирует у детей умение грамматически правильно использовать в речи: несклоняемые существительные, слова, имеющие только множественное или только единственное число, глаголы «одеть» и «надеть», существительные множественного числа в родительном падеже; образовывать слова, пользуясь суффиксами, приставками.

Связная речь.

Педагог способствует развитию у детей монологической речи, формирует умение замечать и доброжелательно исправлять ошибки в речи сверстников, обогащает представления детей о правилах речевого этикета, развивает умение соблюдать этику общения в условиях коллективного взаимодействия, поддерживает интерес детей к рассказыванию по собственной инициативе, поощряет использование в диалоге разных типов реплик.

Педагог помогает детям осваивать этикет телефонного разговора, столового, гостевого этикета, этикет взаимодействия в общественных местах; использовать невербальные средства общения (мимика, жесты, позы); принятые нормы вежливого речевого общения; участвовать в коллективных разговорах, использовать разные виды деятельности и речевые ситуации для развития диалогической речи.

Педагог формирует у детей умения самостоятельно строить игровые и деловые диалоги; пересказывать литературные произведения по ролям, по частям, правильно передавая идею и содержание, пользоваться прямой и косвенной речью; с помощью педагога определять и воспроизводить логику описательного рассказа; в описательных рассказах о предметах, объектах и явлениях природы использовать прилагательные и наречия; сочинять сюжетные рассказы по картине, из личного опыта; с помощью педагога строить свой рассказ в соответствии с логикой повествования; в повествовании отражать типичные особенности жанра сказки или рассказа.

Педагог развивает у детей речевое творчество, формирует интерес к самостоятельному сочинению, созданию разнообразных видов творческих рассказов: придумывание продолжения и окончания к рассказу, рассказы по аналогии, рассказы по плану педагога, по модели. Педагог закрепляет у детей умение внимательно выслушивать рассказы сверстников, замечать речевые ошибки и доброжелательно исправлять их; использовать элементы речедоказательства при отгадывании загадок, в процессе совместных игр, в повседневном общении, помогает детям осваивать умения находить в текстах литературных произведений сравнения, эпитеты; использовать их при сочинении загадок, сказок, рассказов.

Подготовка детей к обучению грамоте.

Педагог помогает детям осваивать представления о существовании разных языков, термины «слово», «звук», «буква», «предложение», «гласный звук» и «согласный звук», проводить звуковой анализ слова, делить на слоги двух-, трехслоговые слова; осуществлять звуковой анализ простых трехзвучных слов: интонационно выделять звуки в слове, различать гласные и согласные звуки

определять твердость и мягкость согласных, составлять схемы звукового состава слова; составлять предложения по живой модели; определять количество и последовательность слов в предложении. Педагог развивает мелкую моторику кистей рук детей с помощью раскрашивания, штриховки, мелких мозаик.

От 6 лет до 7 лет.

В области речевого развития основными **задачами** образовательной деятельности являются:

Формирование словаря.

Обогащение словаря. Расширять запас слов, обозначающих название предметов, действий, признаков. Закреплять у детей умения использовать в речи синонимы, существительные с обобщающими значениями. Вводить в словарь детей антонимы, многозначные слова.

Активизация словаря. Совершенствовать умение использовать разные части речи точно по смыслу.

Звуковая культура речи.

Совершенствовать умение различать на слух и в произношении все звуки родного языка. Отрабатывать дикцию: внятно и отчетливо произносить слова и словосочетания с естественной интонацией. Совершенствовать фонематический слух: называть слова с определенным звуком, находить слова с этим звуком в предложении, определять место звука в слове (в начале, в середине, в конце).

Развивать интонационную сторону речи (мелодика, ритм, тембр, сила голоса, темп).

Грамматический строй речи.

Закреплять умение согласовывать существительные с числительными, существительные с прилагательными, образовывать по образцу существительные с суффиксами, глаголы с приставками, сравнительную и превосходную степени имен прилагательных. Совершенствовать умение детей образовывать однокоренные слова, использовать в речи сложные предложения разных видов.

Связная речь.

Совершенствовать диалогическую и монологическую формы речи. Закреплять умение отвечать на вопросы и задавать их, воспитывать культуру речевого общения. Продолжать развивать коммуникативно-речевые умения.

Продолжать учить детей самостоятельно, выразительно, последовательно, без повторов передавать содержание литературного текста, использовать в пересказе выразительные средства, характерные для произведения.

Совершенствовать умение составлять рассказы о предмете, по картине, по серии сюжетных картинок. Продолжать учить детей составлять небольшие рассказы из личного опыта, творческие рассказы без наглядного материала. Закреплять умение составлять рассказы и небольшие сказки. Формировать умения строить разные типы высказывания (описание, повествование, рассуждение), соблюдая их структуру и используя разнообразные типы связей между предложениями и между частями высказывания.

Подготовка детей к обучению грамоте.

Упражнять в составлении предложений из 2-4 слов, членении простых предложений на слова с указанием их последовательности. Формировать у детей умение делить слова на слоги, составлять слова из слогов, делить на слоги трехсложные слова с открытыми слогами; знакомить детей с буквами; читать слоги, слова, простые предложения из 2-3 слов.

Интерес к художественной литературе.

Формировать отношение детей к книге как эстетическому объекту, поддерживать положительные эмоциональные проявления детей (радость, удовольствие при слушании произведений).

Развивать интерес к изданиям познавательного и энциклопедического характера; знакомить с разнообразными по жанру и тематике художественными произведениями.

Формировать положительное эмоциональное отношение к «чтению с продолжением» (сказка-повесть, цикл рассказов со сквозным персонажем).

Формировать представления о жанровых, композиционных и языковых особенностях жанров литературы: литературная сказка, рассказ, стихотворение, басня, пословица, небылица, былина.

Углублять восприятие содержания и формы произведений (оценка характера персонажа с опорой на его портрет, поступки, мотивы поведения и другие средства раскрытия образа; развитие поэтического слуха).

Поддерживать избирательные интересы детей к произведениям определенного жанра и тематики.

Развивать образность речи и словесное творчество (составление сравнений, метафор, описательных и метафорических загадок, сочинение текстов сказочного и реалистического характера, создание рифмованных строк).

Содержание образовательной деятельности.

Формирование словаря.

Педагог формирует у детей умения подбирать точные слова для выражения мысли; выполнять операцию классификации – деления освоенных понятий на группы на основе выявленных признаков, использовать в речи средства языковой выразительности: антонимы, синонимы, многозначные слова, метафоры, олицетворения.

Звуковая культура речи.

Педагог способствует автоматизации и дифференциации сложных для произношения звуков в речи; проводит работу по исправлению имеющихся нарушений в звукопроизношении. Грамматический строй речи.

Педагог развивает у детей умения образовывать сложные слова посредством слияния основ, самостоятельно использовать в речи разные типы предложений в соответствии с содержанием высказывания, с помощью игр и упражнений закрепляет умения согласовывать существительные с числительными, существительные с прилагательными, образовывать по образцу существительные с суффиксами, глаголы с приставками, сравнительную и превосходную степени имен прилагательных.

Связная речь.

Педагог подводит детей к осознанному выбору этикетной формы в зависимости от ситуации общения, возраста собеседника, цели взаимодействия, формирует умение использовать средства языковой выразительности при сочинении загадок, сказок, стихотворений, помогает детям осваивать умения

коллективного речевого взаимодействия при выполнении поручений и игровых заданий, употреблять вариативные этикетные формулы эмоционального взаимодействия с людьми, правила этикета в новых ситуациях. Например, формирует умение представить своего друга родителям, сверстникам. Педагог использует речевые ситуации и совместную деятельность для формирования коммуникативно-речевых умений у детей, закрепляет у детей умение пересказывать литературные произведения по ролям, близко к тексту, от лица литературного героя, передавая идею и содержание, выразительно воспроизводя диалоги действующих лиц, подводит к пониманию и запоминанию авторских средств выразительности, использованию их при пересказе, в собственной речи, умению замечать их в рассказах сверстников.

В описательных рассказах педагог формирует у детей умения передавать эмоциональное отношение к образам, используя средства языковой выразительности: метафоры, сравнения, эпитеты, гиперболы, олицетворения; самостоятельно определять логику описательного рассказа; использовать разнообразные средства выразительности; формирует умение составлять повествовательные рассказы по картине, из личного и коллективного опыта, по набору игрушек, закрепляет у детей умение строить свой рассказ, соблюдая структуру повествования, составлять рассказы-контрастиции (сочетание описания и повествования; описания и рассуждения).

Педагог развивает у детей способность самостоятельно использовать в процессе общения со взрослыми и сверстниками объяснительную речь, речь-доказательство, речевое планирование, помогает детям осваивать умения самостоятельно сочинять разнообразные виды творческих рассказов. В творческих рассказах закрепляет умение использовать личный и литературный опыт в зависимости от индивидуальных интересов и способностей; развивает у детей умение внимательно выслушивать рассказы сверстников, помогать им в случае затруднений, замечать речевые и логические ошибки, доброжелательно и конструктивно исправлять их.

Подготовка детей к обучению грамоте.

Педагог продолжает формировать у детей интерес к языку, осознанное отношение к языковым явлениям, помогает освоить звуковой анализ четырехзвуковых и пятизвуковых слов; закрепляет умение интонационно выделять звуки в слове, определять их последовательность, давать им характеристику, составлять схемы слова, выделять ударный гласный звука в слове; определять количество и последовательность слов в предложении; составлять предложения с заданным количеством слов; ориентироваться на листе, выполнять графические диктанты; штриховку в разных направлениях, обводку; знать названия букв, читать слоги.

Решение совокупных задач воспитания в рамках образовательной области «Речевое развитие» направлено на приобщение детей к ценностям «Культура» и «Красота», что предполагает: владение формами речевого этикета, отражающими принятые в обществе правила и нормы культурного поведения;

воспитание отношения к родному языку как ценности, умения чувствовать красоту языка, стремления говорить красиво (на правильном, богатом, образном языке).

2.1.5. Образовательная область «Художественно-эстетическое развитие»(ФОП ДО п.21- 21.8)

От 1 года до 2 лет.

В области художественно-эстетического развития основными задачами образовательной деятельности являются:

От 1 года до 1 года 6 месяцев.

формировать у детей эмоциональный отклик на музыку (жестом, мимикой, подпеванием, движениями), желание слушать музыкальные произведения; создавать у детей радостное настроение при пении, движениях и игровых действиях под музыку.

От 1 года 6 месяцев до 2 лет.

развивать у детей способность слушать художественный текст и активно (эмоционально) реагировать на его содержание;

обеспечивать возможности наблюдать за процессом рисования, лепки взрослого, вызывать к ним интерес;

поощрять у детей желание рисовать красками, карандашами, фломастерами, предоставляя возможность ритмично заполнять лист бумаги яркими пятнами, мазками, линиями;

развивать у детей умение прислушиваться к словам песен и воспроизводить звукоподражания и простейшие интонации;

развивать у детей умение выполнять под музыку игровые и плясовые движения, соответствующие словам песни и характеру музыки.

Содержание образовательной деятельности.

От 1 года до 1 года 6 месяцев – педагог приобщает детей к восприятию веселой и спокойной музыки. Формирует умение различать на слух звучание разных по тембру музыкальных инструментов (барабан, флейта или дудочка). Педагог содействует пониманию детьми содержания понравившейся песенки, помогает подпевать (как могут, умеют). Формирует у детей умение заканчивать петь вместе с взрослым. Педагог развивает у детей умение ходить под музыку, выполнять простейшие плясовые движения (пружинка, притопывание ногой, переступание с ноги на ногу, прихлопывание в ладоши, помахивание погремушкой, платочком; кружение, вращение руками – «фонарики»). В процессе игровых действий педагог развивает у детей интерес и желание передавать движения, связанные с образом (птичка, мишка, заяка).

От 1 года 6 месяцев до 2 лет – педагог формирует у детей эмоциональное восприятие знакомого музыкального произведения, желание дослушать его до конца. Формирует у детей умение различать тембровое звучание музыкальных

инструментов (дудочка, барабан, гармошка, флейта), показывать инструмент (один из двух или трех), на котором взрослый исполнял мелодию.

Педагог поощряет самостоятельную активность у детей (звукоподражание, подпевание слов, фраз, несложных попевок и песенок). Продолжает развивать умение у детей двигаться под музыку в соответствии с ее характером, выполнять движения самостоятельно. Педагог развивает умение у детей вслушиваться в музыку и с изменением характера ее звучания изменять движения (переходить с ходьбы на притопывание, кружение). Формирует у детей умение чувствовать характер музыки и передавать его игровыми действиями (мишка идет, заяка прыгает, птичка клюет).

Педагог поощряет экспериментирование детей с красками, глиной, пластилином. Педагог формирует у детей умение рисовать на больших цветных листах бумаги, обращая внимание на красоту цветных пятен. Процесс рисования, лепки носит характер совместных действий.

От 2 лет до 3 лет.

В области художественно-эстетического развития основными **задачами** образовательной деятельности являются:

Приобщение к искусству:

развивать у детей художественное восприятие (смотреть, слушать и испытывать радость) в процессе ознакомления с произведениями музыкального, изобразительного искусства, природой;

интерес, внимание, любознательность, стремлению к эмоциональному отклику детей на отдельные эстетические свойства и качества предметов и явлений окружающей действительности;

развивать отзывчивость на доступное понимание произведений искусства, интерес к музыке (в процессе прослушивания классической и народной музыки), изобразительному искусству (в процессе рассматривания и восприятия красоты иллюстраций, рисунков, изделия декоративно-прикладного искусства);

познакомить детей с народными игрушками (дымковской, богородской, матрешкой и другими).

поддерживать интерес к малым формам фольклора (пестушки, заклички, прибаутки).

поддерживать стремление детей выражать свои чувства и впечатления на основе эмоционально содержательного восприятия доступных для понимания произведений искусства или наблюдений за природными явлениями;

Изобразительная деятельность:

воспитывать интерес к изобразительной деятельности (рисованию, лепке) совместно со взрослым и самостоятельно;

развивать положительные эмоции на предложение нарисовать, слепить;

научить правильно держать карандаш, кисть;

развивать сенсорные основы изобразительной деятельности: восприятие предмета разной формы, цвета (начиная с контрастных цветов);

включать движение рук по предмету при знакомстве с его формой;

познакомить со свойствами глины, пластилина, пластической массы;
развивать эмоциональный отклик детей на отдельные эстетические свойства и качества предметов в процессе рассматривания игрушек, природных объектов, предметов быта, произведений искусства.

Конструктивная деятельность:

знакомить детей с деталями (кубик, кирпичик, трехгранная призма, пластина, цилиндр), с вариантами расположения строительных форм на плоскости;
развивать интерес к конструктивной деятельности, поддерживать желание детей строить самостоятельно.

Музыкальная деятельность:

воспитывать интерес к музыке, желание слушать музыку, подпевать, выполнять простейшие танцевальные движения;
приобщать к восприятию музыки, соблюдая первоначальные правила: не мешать соседу вслушиваться в музыкальное произведение и эмоционально на него реагировать.

Театрализованная деятельность:

пробуждать интерес к театрализованной игре путем первого опыта общения с персонажем (кукла Катя показывает концерт), расширения контактов со взрослым (бабушка приглашает на деревенский двор);

побуждать детей отзываться на игры-действия со звуками (живой и неживой природы), подражать движениям животных и птиц под музыку, под звучащее слово (в произведениях малых фольклорных форм);

способствовать проявлению самостоятельности, активности в игре с персонажами-игрушками;

развивать умение следить за действиями заводных игрушек, сказочных героев, адекватно реагировать на них;

способствовать формированию навыка перевоплощения в образы сказочных героев;

создавать условия для систематического восприятия театрализованных выступлений педагогического театра (взрослых).

Культурно-досуговая деятельность:

создавать эмоционально-положительный климат в группе и ДОО, обеспечение у детей чувства комфортности, уюта и защищенности;
формировать умение самостоятельной работы детей с художественными материалами;

привлекать детей к посильному участию в играх, театрализованных представлениях, забавах, развлечениях и праздниках;

развивать умение следить за действиями игрушек, сказочных героев, адекватно реагировать на них;

формировать навык перевоплощения детей в образы сказочных героев.

Содержание образовательной деятельности.

Приобщение к искусству. Педагог развивает у детей художественное восприятие; воспитывает эмоциональную отзывчивость на доступные пониманию детей произведения изобразительного искусства. Знакомит с

народными игрушками: дымковской, богородской, матрешкой, ванькой-встанькой и другими, соответствующими возрасту детей. Педагог обращает внимание детей на характер игрушек (веселая, забавная и др.), их форму, цветовое оформление. Педагог воспитывает интерес к природе и отражению представлений (впечатлений) в доступной изобразительной и музыкальной деятельности.

Изобразительная деятельность:

Рисование. Педагог продолжает развивать у детей художественное восприятие; способствует обогащению их сенсорного опыта путем выделения формы предметов, обведения их по контуру поочередно то одной, то другой рукой. Побуждает, поощряет и подводит детей к изображению знакомых предметов, предоставляя им свободу выбора.

Педагог обращает внимание детей на то, что карандаш (кисть, фломастер) оставляет след на бумаге, если провести по ней отточенным концом карандаша (фломастером, ворсом кисти). Учит следить за движением карандаша по бумаге.

Педагог привлекает внимание детей к изображенным ими на бумаге разнообразным линиям, конфигурациям. Побуждает задумываться над тем, что они нарисовали, на что это похоже; вызывать чувство радости от штрихов и линий, которые дети нарисовали сами. Педагог побуждает детей к дополнению нарисованного изображения характерными деталями; к осознанному повторению ранее получившихся штрихов, линий, пятен, форм.

Педагог развивает у детей эстетическое восприятие окружающих предметов. Учит детей различать цвета карандашей, фломастеров, правильно называть их; рисовать разные линии (длинные, короткие, вертикальные, горизонтальные, наклонные), пересекать их, уподобляя предметам: ленточкам, платочкам, дорожкам, ручейкам, сосулькам, заборчику и др. Подводит детей к рисованию предметов округлой формы.

При рисовании педагог формирует у ребенка правильную позу (сидеть свободно, не наклоняться низко над листом бумаги), свободная рука поддерживает лист бумаги, на котором рисует малыш. Педагог учит держать карандаш и кисть свободно: карандаш – тремя пальцами выше отточенного конца, кисть – чуть выше железного наконечника; набирать краску на кисть, макая ее всем ворсом в баночку, снимать лишнюю краску, прикасаясь ворсом к краю баночки.

Лепка. Педагог поощряет у детей интерес к лепке. Знакомит с пластическими материалами: глиной, пластилином, пластической массой (отдавая предпочтение глине). Учит аккуратно пользоваться материалами. Педагог учит детей отламывать комочки глины от большого куска; лепить палочки и колбаски, раскатывая комочек между ладонями прямыми движениями; соединять концы палочки, плотно прижимая их друг к другу (колечко, бараночка, колесо и др.). Педагог учит раскатывать комочек глины круговыми движениями ладоней для изображения предметов круглой формы (шарик, яблоко, ягода и др.), сплющивать комочек между ладонями (лепешки, печенье, пряники); делать пальцами углубление в середине сплющенного

комочка (миска, блюдце). Педагог учит соединять две вылепленные формы в один предмет: палочка и шарик (погремушка или грибок), два шарика (неваляшка) и т. п. Педагог приучает детей класть глину и вылепленные предметы на дощечку или специальную заранее подготовленную клеенку

Конструктивная деятельность. В процессе игры с настольным и напольным строительным материалом педагог продолжает знакомить детей с деталями (кубик, кирпичик, трехгранная призма, пластина, цилиндр), с вариантами расположения строительных форм на плоскости. Педагог продолжает формировать умение у детей сооружать элементарные постройки по образцу, поддерживает желание строить что-то самостоятельно; способствует пониманию пространственных соотношений. Педагог учит детей пользоваться дополнительными сюжетными игрушками, соразмерными масштабам построек (маленькие машинки для маленьких гаражей и т. п.). По окончании игры приучает убирать все на место. Знакомит детей с простейшими пластмассовыми конструкторами. Учит совместно с взрослым конструировать башенки, домики, машины. В летнее время педагог развивает интерес у детей к строительным играм с использованием природного материала (песок, вода, желуди, камешки и т. п.).

Музыкальная деятельность:

Слушание. Педагог учит детей внимательно слушать спокойные и бодрые песни, музыкальные пьесы разного характера, понимать, о чем (о ком) поется, и эмоционально реагировать на содержание. Учит детей различать звуки по высоте (высокое и низкое звучание колокольчика, фортепьяно, металлофона).

Пение. Педагог вызывает активность детей при подпевании и пении. Развивает умение подпевать фразы в песне (совместно с педагогом). Поощряет сольное пение.

Музыкально-ритмические движения. Педагог развивает у детей эмоциональность и образность восприятия музыки через движения. Педагог продолжает формировать у детей способность воспринимать и воспроизводить движения, показываемые взрослым (хлопать, притопывать ногой, полуприседать, совершать повороты кистей рук и т. д.). Учит детей начинать движение с началом музыки и заканчивать с ее окончанием; передавать образы (птичка летает, заяка прыгает, мишка косолапый идет). Педагог совершенствует умение ходить и бегать (на носках, тихо; высоко и низко поднимая ноги; прямым галопом), выполнять плясовые движения в кругу, в рассыпную, менять движения с изменением характера музыки или содержания песни.

Театрализованная деятельность:

Педагог пробуждает интерес детей к театрализованной игре, создает условия для ее проведения. Формирует умение следить за развитием действия в играх-драматизациях и кукольных спектаклях, созданных силами взрослых и старших детей. Педагог учит детей имитировать характерные действия персонажей (птички летают, козленок скачет), передавать эмоциональное состояние человека (мимикой, позой, жестом, движением). Знакомит детей с приемами вождения настольных кукол. Учит сопровождать движения простой

песенкой. Педагог поощряет у детей желание действовать с элементами костюмов (шапочки, воротнички и т. д.) и атрибутами как внешними символами роли.

Культурно-досуговая деятельность:

Педагог создает эмоционально-положительный климат в группе и ДОО, для обеспечения у детей чувства комфортности, уюта и защищенности; формирует у детей умение самостоятельной работы детей с художественными материалами. Привлекает детей к активному участию в играх с пением, театрализованных представлениях (кукольный театр; инсценирование русских народных сказок), забавах, развлечениях (тематических, спортивных) и праздниках. Развивает умение следить за действиями игрушек, сказочных героев, адекватно реагировать на них. Формирует навык перевоплощения детей в образы сказочных героев.

От 3 лет до 4 лет.

В области художественно-эстетического развития основными **задачами** образовательной деятельности являются:

Приобщение к искусству:

продолжать развивать художественное восприятие, подводить детей к восприятию произведений искусства (разглядывать и чувствовать);

воспитывать интерес к искусству;

формировать понимание красоты произведений искусства, потребность общения с искусством;

развивать у детей эстетические чувства при восприятии музыки, изобразительного, народного декоративно-прикладного искусства; содействовать возникновению положительного эмоционального отклика на красоту окружающего мира, выраженного в произведениях искусства;

формировать патриотическое отношение и чувство сопричастности к природе родного края, к семье в процессе музыкальной, изобразительной, театрализованной деятельности

знакомить детей с элементарными средствами выразительности в разных видах искусства (музыке, изобразительном искусстве, театрализованной деятельности);

готовить детей к посещению кукольного театра, выставки детских работ и т.д.

приобщать детей к участию в концертах, праздниках в семье и ДОО: исполнение танца, песни, чтение стихов.

Изобразительная деятельность:

формировать у детей интерес к занятиям изобразительной деятельностью;

формировать у детей знания в области изобразительной деятельности;

развивать у детей эстетическое восприятие;

формировать умение у детей видеть цельный художественный образ в единстве изобразительно-выразительных средств колористической, композиционной и смысловой трактовки;

формировать умение у детей в рисовании, лепке, аппликации изображать простые предметы и явления, передавая их образную выразительность;

находить связь между предметами и явлениями окружающего мира и их изображениями (в рисунке, лепке, аппликации);

развивать положительный эмоциональный отклик детей на эстетические свойства и качества предметов, на эстетическую сторону явлений природы и окружающего мира; отображать свои представления и впечатления об окружающем мире доступными графическими и живописными средствами;

формировать у детей способы зрительного и тактильного обследования различных объектов для обогащения и уточнения восприятия особенностей их формы, пропорций, цвета, фактуры;

вызывать у детей положительный эмоциональный отклик на красоту природы, произведения искусства (книжные иллюстрации, изделия народных промыслов, предметы быта и др.);

формировать умение у детей создавать как индивидуальные, так и коллективные композиции в рисунках, лепке, аппликации;

знакомить детей с народной игрушкой (филимоновской, дымковской, семеновской, богородской) для обогащения зрительных впечатлений и показа условно-обобщенной трактовки художественных образов;

переводить детей от рисования-подражания к самостоятельному творчеству.

Конструктивная деятельность:

совершенствовать у детей конструктивные умения;

формировать умение у детей различать, называть и использовать основные строительные детали (кубики, кирпичики, пластины, цилиндры, трехгранные призмы); сооружать новые постройки, используя полученные ранее умения (накладывание, приставление, прикладывание);

формировать умение у детей использовать в постройках детали разного цвета.

Музыкальная деятельность:

развивать у детей эмоциональную отзывчивость на музыку;

знакомить детей с тремя музыкальными жанрами: песней, танцем, маршем;

формировать у детей умение узнавать знакомые песни, пьесы; чувствовать характер музыки (веселый, бодрый, спокойный), эмоционально на нее реагировать, выражать свое настроение в движении под музыку;

учить детей петь простые народные песни, попевки, прибаутки, передавая их настроение и характер;

поддерживать детское экспериментирование с немusикальными (шумовыми, природными) и музыкальными звуками и исследования качеств музыкального звука: высоты, длительности, динамики, тембра.

Театрализованная деятельность:

воспитывать у детей устойчивый интерес детей к театрализованной игре, создавать условия для ее проведения;

формировать положительные, доброжелательные, коллективные взаимоотношения;

формировать умение следить за развитием действия в играх-драматизациях и кукольных спектаклях, созданных силами взрослых и старших детей;

формировать умение у детей имитировать характерные действия персонажей (птички летают, козленок скачет), передавать эмоциональное состояние человека (мимикой, позой, жестом, движением).

познакомить детей с различными видами театра (кукольным, настольным, пальчиковым, театром теней, театром на фланелеграфе);

знакомить детей с приемами вождения настольных кукол;

формировать умение у детей сопровождать движения простой песенкой;

вызывать желание действовать с элементами костюмов (шапочки, воротнички и т.д.) и атрибутами как внешними символами роли;

формировать у детей интонационную выразительность речи в процессе театрально-игровой деятельности;

развивать у детей диалогическую речь в процессе театрально-игровой деятельности;

формировать у детей умение следить за развитием действия в драматизациях и кукольных спектаклях;

формировать у детей умение использовать импровизационные формы диалогов действующих лиц в хорошо знакомых сказках.

Культурно-досуговая деятельность:

способствовать организации культурно-досуговой деятельности детей по интересам, обеспечивая эмоциональное благополучие и отдых;

помогать детям организовывать свободное время с интересом;

создавать условия для активного и пассивного отдыха;

создавать атмосферу эмоционального благополучия в культурно-досуговой деятельности;

развивать интерес к просмотру кукольных спектаклей, прослушиванию музыкальных и литературных произведений.

формировать желание участвовать в праздниках и развлечениях;

формировать основы праздничной культуры и навыки общения в ходе праздника и развлечения.

Содержание образовательной деятельности.

Приобщение к искусству.

Педагог подводит детей к восприятию произведений искусства, содействует возникновению эмоционального отклика на музыкальные произведения, произведения народного и профессионального изобразительного искусства. Знакомит детей с элементарными средствами выразительности в разных видах искусства (цвет, звук, форма, движение, жесты, интонация), подводит к различению видов искусства через художественный образ. Педагог формирует у детей умение сосредотачивать внимание на эстетическую сторону предметно-пространственной среды, природных явлений.

Педагог формирует у детей патриотическое отношение и чувства сопричастности к природе родного края, к семье в процессе музыкальной, изобразительной, театрализованной деятельности.

Педагог, в процессе ознакомления с народным искусством: глиняными игрушками, игрушками из соломы и дерева, предметами быта и одежды; скульптурой малых форм; репродукциями картин русских художников, с детскими книгами (иллюстрации художников Ю. Васнецова, В. Сутеева, Е. Чарушина), с близкими детскому опыту живописными образами, формирует у ребенка эстетическое и эмоционально-нравственное отношение к отражению окружающей действительности в изобразительном искусстве и художественных произведениях.

Педагог развивает у детей эстетическое восприятие, умение видеть красоту и своеобразие окружающего мира, вызывать у детей положительный эмоциональный отклик на красоту природы, поддерживать желание отображать полученные впечатления в продуктивных видах художественно-эстетической деятельности.

Педагог начинает приобщать детей к посещению кукольного театра, различных детских художественных выставок.

Изобразительная деятельность: Педагог формирует у детей интерес к занятиям изобразительной деятельностью; воспитывает у детей художественный вкус и чувство гармонии; продолжает развивать у детей художественное восприятие, закрепляет у детей умение выделять цвет, форму, величину как особые свойства предметов, группировать однородные предметы по нескольким сенсорным признакам: величине, форме, цвету, активно включая все органы чувств; учит детей видеть и восхищаться красотой изображенных предметов (формой, цветом) на картинах и при рассматривании народных игрушек, декоративно-прикладных изделий.

Рисование.

Педагог формирует у детей интерес к рисованию; умение передавать в рисунках красоту окружающих предметов и природы (голубое небо с белыми облаками; кружащиеся на ветру и падающие на землю разноцветные листья; снежинки и т. п.).

Продолжает учить правильно держать карандаш, фломастер, кисть, не напрягая мышц и не сжимая сильно пальцы; формирует навык свободного движения руки с карандашом и кистью во время рисования. Учит детей набирать краску на кисть: аккуратно обмакивать ее всем ворсом в баночку с краской, снимать лишнюю краску о край баночки легким прикосновением ворса, хорошо промывать кисть, прежде чем набрать краску другого цвета. Приучает детей осушать промытую кисть о мягкую тряпочку или бумажную салфетку.

Закрепляет знание названий цветов (красный, синий, зеленый, желтый, белый, черный); знакомит детей с оттенками (розовый, голубой, серый). Педагог обращает внимание детей на подбор цвета, соответствующего изображаемому предмету. Учит детей ритмичному нанесению линий, штрихов,

пятен, мазков (оппадают с деревьев листочки, идет дождь, «снег, снег кружится, белая вся улица», «дождик, дождик, кап, кап, кап...»).

Педагог формирует у детей умение изображать простые предметы, рисовать прямые линии (короткие, длинные) в разных направлениях, перекрещивать их (полоски, ленточки, дорожки, заборчик, клетчатый платочек и др.). Подводит детей к изображению предметов разной формы (округлая, прямоугольная) и предметов, состоящих из комбинаций разных форм и линий (неваляшка, снеговик, цыпленок, тележка, вагончик и др.). Формирует у детей умение создавать несложные сюжетные композиции, повторяя изображение одного предмета (елочки на нашем участке, неваляшки гуляют) или изображая разнообразные предметы, насекомых и т.п. (в траве ползают жучки и червячки; колобок катится по дорожке и др.). Учит детей располагать изображения по всему листу.

Лепка. Педагог формирует у детей интерес к лепке. Закрепляет представления детей о свойствах глины, пластилина, пластической массы и способах лепки. Учит детей раскатывать комочки прямыми и круговыми движениями, соединять концы получившейся палочки, сплющивать шар, сминая его ладонями обеих рук. Педагог побуждает детей украшать вылепленные предметы, используя палочку с заточенным концом; учит детей создавать предметы, состоящие из 2–3 частей, соединяя их путем прижимания друг к другу. Закрепляет у детей умение аккуратно пользоваться глиной, класть комочки и вылепленные предметы на дощечку. Учит детей лепить несложные предметы, состоящие из нескольких частей (неваляшка, цыпленок, пирамидка и др.). Педагог предлагает объединять вылепленные фигурки в коллективную композицию (неваляшки водят хоровод, яблоки лежат на тарелке и др.). Педагог воспитывает у детей способность радоваться от восприятия результата общей работы.

Аппликация. Педагог приобщает детей к искусству аппликации, формирует интерес к этому виду деятельности. Учит детей предварительно выкладывать (в определенной последовательности) на листе бумаги готовые детали разной формы, величины, цвета, составляя изображение (задуманное ребенком или заданное педагогом), и наклеивать их. Педагог учит детей аккуратно пользоваться клеем: намазывать его кисточкой тонким слоем на обратную сторону наклеиваемой фигуры (на специально приготовленной клеенке); прикладывать стороной, намазанной клеем, к листу бумаги и плотно прижимать салфеткой. Педагог формирует у детей навык аккуратной работы.

Учит детей создавать в аппликации на бумаге разной формы (квадрат, розетка и др.) предметные и декоративные композиции из геометрических форм и природных материалов, повторяя и чередуя их по форме и цвету. Развивает у детей чувство ритма. Педагог закрепляет у детей знание формы предметов и их цвета.

Народное декоративно-прикладное искусство. Педагог приобщает детей к декоративной деятельности: учит украшать дымковскими узорами силуэты игрушек, вырезанных педагогом (птичка, козлик, конь и др.), и разных предметов (блюдечко, рукавички).

Конструктивная деятельность:

Педагог учит детей простейшему анализу созданных построек; вызывает чувство радости при удавшейся постройке. Учит детей располагать кирпичики, пластины вертикально (в ряд, по кругу, по периметру четырехугольника), ставить их плотно друг к другу, на определенном расстоянии (заборчик, ворота).

Педагог побуждает детей к созданию вариантов конструкций, добавляя другие детали (на столбики ворот ставить трехгранные призмы, рядом со столбами – кубики и др.). Учит детей изменять постройки двумя способами: заменяя одни детали другими или надстраивая их в высоту, длину (низкая и высокая башенка, короткий и длинный поезд). Развивает у детей желание сооружать постройки по собственному замыслу. Продолжает формировать умение у детей обыгрывать постройки, объединять их по сюжету: дорожка и дома – улица; стол, стул, диван – мебель для кукол. Педагог приучает детей после игры аккуратно складывать детали в коробки. Педагог знакомит детей со свойствами песка, снега, сооружая из них постройки.

Музыкальная деятельность:

Слушание. Педагог учит детей слушать музыкальное произведение до конца, понимать характер музыки, узнавать и определять, сколько частей в произведении; выражать свои впечатления после прослушивания словом, мимикой, жестом. Развивает у детей способность различать звуки по высоте в пределах октавы – септимы, замечать изменение в силе звучания мелодии (громко, тихо). Совершенствует у детей умение различать звучание музыкальных игрушек, детских музыкальных инструментов (музыкальный молоточек, шарманка, погремушка, барабан, бубен, металлофон и др.).

Пение. Педагог способствует развитию у детей певческих навыков: петь без напряжения в диапазоне ре (ми) – ля (си), в одном темпе со всеми, чисто и ясно произносить слова, передавать характер песни (весело, протяжно, ласково, напевно).

Песенное творчество. Педагог учит детей допевать мелодии колыбельных песен на слог «баю-баю» и веселых мелодий на слог «ля-ля». Способствует у детей формированию навыка сочинительства веселых и грустных мелодий по образцу.

Музыкально-ритмические движения. Педагог учит детей двигаться в соответствии с двухчастной формой музыки и силой ее звучания (громко, тихо); реагировать на начало звучания музыки и ее окончание. Совершенствует у детей навыки основных движений (ходьба и бег). Учит детей маршировать вместе со всеми и индивидуально, бегать легко, в умеренном и быстром темпе под музыку.

Педагог улучшает качество исполнения танцевальных движений: притопывания попеременно двумя ногами и одной ногой. Развивает у детей умение кружиться в парах, выполнять прямой галоп, двигаться под музыку ритмично и согласно темпу и характеру музыкального произведения с предметами, игрушками и без них. Педагог способствует у детей развитию навыков выразительной и эмоциональной передачи игровых и сказочных

образов: идет медведь, крадется кошка, бегают мышата, скачет зайка, ходит петушок, клюют зернышки цыплята, летают птички и т. д.

Педагог активизирует танцевально-игровое творчество детей. Поддерживает у детей самостоятельность в выполнении танцевальных движений под плясовые мелодии. Учит детей точности выполнения движений, передающих характер изображаемых животных.

Педагог поощряет детей в использовании песен, музыкально-ритмических движений, музыкальных игр в повседневной жизни и различных видах досуговой деятельности (праздниках, развлечениях и др.).

Игра на детских музыкальных инструментах. Педагог знакомит детей с некоторыми детскими музыкальными инструментами: дудочкой, металлофоном, колокольчиком, бубном, погремушкой, барабаном, а также их звучанием. Учит детей подыгрывать на детских ударных музыкальных инструментах. Формирует умение у детей сравнивать разные по звучанию детские музыкальные инструменты (предметы) в процессе манипулирования, звукоизвлечения.

Поощряет детей в самостоятельном экспериментировании со звуками в разных видах деятельности, исследовании качества музыкального звука: высоты, длительности, тембра.

Театрализованная деятельность. Педагог формирует у детей интерес к театрализованной деятельности, знакомит детей с различными видами театра (настольный, плоскостной, театр игрушек) и умением использовать их в самостоятельной игровой деятельности. Учит передавать песенные, танцевальные характеристики персонажей (ласковая кошечка, мишка косолапый, маленькая птичка и т. д.). Формирует умение использовать в игре различные шапочки, воротники, атрибуты. Педагог поощряет участие детей в играх-драматизациях, формирует умение следить за сюжетом.

Культурно-досуговая деятельность. Педагог организует культурно-досуговую деятельность детей по интересам, обеспечивая эмоциональное благополучие и отдых;

Педагог учит детей организовывать свободное время с пользой. Развивает умение проявлять интерес к различным видам досуговой деятельности (рассматривание иллюстраций, рисование, пение и т. д.), создает атмосферу эмоционального благополучия. Побуждает к участию в развлечениях (играх-забавах, музыкальных рассказах, просмотрах настольного театра и т. д.).

Формирует желание участвовать в праздниках. Педагог знакомит с культурой поведения в ходе праздничных мероприятий.

От 4 лет до 5 лет.

В области художественно-эстетического развития основными задачами образовательной деятельности являются:

Приобщение к искусству:

продолжать развивать у детей художественное и эстетическое восприятие в процессе ознакомления с произведениями разных видов искусства; развивать воображение, художественный вкус;

формировать у детей умение сравнивать произведения различных видов искусства;

развивать отзывчивость и эстетическое сопереживание на красоту окружающей действительности;

развивать у детей интерес к искусству как виду творческой деятельности человека;

познакомить детей с видами и жанрами искусства, историей его возникновения, средствами выразительности разных видов искусства;

формировать понимание красоты произведений искусства, потребность общения с искусством;

формировать у детей интерес к детским выставкам, спектаклям; желание посещать театр, музей и др.

приобщать детей к лучшим образцам отечественного и мирового искусства.

воспитывать патриотизм и чувства гордости за свою страну, край в процессе ознакомления с различными видами искусства.

Изобразительная деятельность:

продолжать развивать интерес детей и положительный отклик к различным видам изобразительной деятельности;

продолжать у детей развивать эстетическое восприятие, образные представления, воображение, эстетические чувства, художественно-творческие способности;

развивать у детей художественное восприятие, умение последовательно внимательно рассматривать произведения искусства и предметы окружающего мира; соотносить увиденное с собственным опытом;

продолжать формировать у детей умение рассматривать и обследовать предметы, в том числе с помощью рук;

обогащать представления детей об изобразительном искусстве (иллюстрации к произведениям детской литературы, репродукции произведений живописи, народное декоративное искусство, скульптура малых форм и др.) как основе развития творчества;

формировать у детей умение выделять и использовать средства выразительности в рисовании, лепке, аппликации;

продолжать формировать у детей умение создавать коллективные произведения в рисовании, лепке, аппликации;

закреплять у детей умение сохранять правильную позу при рисовании: не горбиться, не наклоняться низко над столом, к мольберту; сидеть свободно, не напрягаясь;

приучать детей быть аккуратными: сохранять свое рабочее место в порядке, по окончании работы убирать все со стола;

поощрять детей воплощать в художественной форме свои представления, переживания, чувства, мысли; поддерживать личностное творческое начало в процессе восприятия прекрасного и собственной изобразительной деятельности;

развивать художественно-творческие способности у детей в различных видах изобразительной деятельности;

создавать условия для самостоятельного художественного творчества детей;

воспитывать у детей желание проявлять дружелюбие при оценке работ других детей;

Конструктивная деятельность:

продолжать развивать у детей способность различать и называть строительные детали (куб, пластина, кирпичик, брусок); использовать их с учетом конструктивных свойств (устойчивость, форма, величина);

формировать умение у детей сооружать постройки из крупного и мелкого строительного материала;

обучать конструированию из бумаги;

приобщать детей к изготовлению поделок из природного материала.

Музыкальная деятельность:

продолжать развивать у детей интерес к музыке, желание ее слушать, вызывать эмоциональную отзывчивость при восприятии музыкальных произведений;

обогащать музыкальные впечатления детей, способствовать дальнейшему развитию основ музыкальной культуры;

воспитывать слушательскую культуру детей;

развивать музыкальность детей;

воспитывать интерес и любовь к высокохудожественной музыке;

продолжать формировать умение у детей различать средства выразительности в музыке, различать звуки по высоте;

поддерживать у детей интерес к пению;

способствовать освоению элементов танца и ритмопластики для создания музыкальных двигательных образов в играх, драматизациях, инсценировании;

способствовать освоению детьми приемов игры на детских музыкальных инструментах;

поощрять желание детей самостоятельно заниматься музыкальной деятельностью.

Театрализованная деятельность:

продолжать развивать интерес детей к театрализованной деятельности;

формировать опыт социальных навыков поведения, создавать условия для развития творческой активности детей;

учить элементам художественно-образных выразительных средств (интонация, мимика, пантомимика);

активизировать словарь детей, совершенствовать звуковую культуру речи, интонационный строй, диалогическую речь;

познакомить детей с различными видами театра (кукольный, музыкальный, детский, театр зверей и др.);

формировать у детей простейшие образно-выразительные умения, имитировать характерные движения сказочных животных;

развивать эстетический вкус, воспитывать чувство прекрасного, побуждать нравственно-эстетические и эмоциональные переживания;

побуждать интерес творческим проявлениям в игре и игровому общению со сверстниками.

Культурно-досуговая деятельность:

развивать умение организовывать свободное время с пользой;

поощрять желание заниматься интересной самостоятельной деятельностью, отмечать красоту окружающего мира (кружение снежинок, пение птиц, шелест деревьев и пр.) и передавать это в различных видах деятельности (изобразительной, словесной, музыкальной);

развивать интерес к развлечениям, знакомящим с культурой и традициями народов страны;

осуществлять патриотическое и нравственное воспитание, приобщать к художественной культуре, эстетико-эмоциональному творчеству;

приобщать к праздничной культуре, развивать желание принимать участие в праздниках (календарных, государственных, народных);

формировать чувства причастности к событиям, происходящим в стране;

развивать индивидуальные творческие способности и художественные наклонности ребенка;

вовлекать детей в процесс подготовки разных видов развлечений; формировать желание участвовать в кукольном спектакле, музыкальных и литературных композициях, концертах.

Содержание образовательной деятельности.

Приобщение к искусству.

Педагог продолжает приобщать детей к восприятию искусства, развивать интерес к нему. Поощряет выражение эстетических чувств, проявление эмоций при рассматривании предметов народного и декоративно-прикладного искусства, прослушивании произведений музыкального фольклора. Знакомит детей с творческими профессиями (артист, художник, композитор, писатель).

Педагог, в процессе ознакомления детей с различными видами искусства, воспитывает патриотизм и чувства гордости за свою страну, края.

Педагог учит узнавать и называть предметы и явления природы, окружающей действительности в художественных образах (литература, музыка, изобразительное искусство). Развивает у детей умение различать жанры и виды искусства: стихи, проза, загадки (литература), песни, танцы (музыка), картина (репродукция), скульптура (изобразительное искусство), здание и сооружение (архитектура). Учит детей выделять и называть основные средства выразительности (цвет, форма, величина, ритм, движение, жест, звук) и создавать свои художественные образы в изобразительной, музыкальной, конструктивной деятельности.

Педагог знакомит детей с жанрами живописи (натюрморт, пейзаж, портрет), с разными по художественному образу и настроению произведениями.

Знакомит детей со средствами выразительности живописи (цвет, линия, композиция); многообразием цветов и оттенков, форм, фактуры в предметах и явлениях окружающего мира.

Педагог знакомит детей со скульптурой, способами создания скульптуры (пластика, высекание), средствами выразительности (объемность, статика и движение, материал). Особенности ее содержания – отображение животных (анималистика), портреты человека и бытовые сценки.

Педагог знакомит детей с архитектурой. Формирует представления о том, что дома, в которых они живут (ДОО, школа, другие здания) – это архитектурные сооружения; учит видеть, что дома бывают разные по форме, высоте, длине, с разными окнами, с разным количеством этажей, подъездов и т. д. Способствует развитию у детей интереса к различным строениям, расположенным вокруг ДОО (дома, в которых живут ребенок и его друзья, школа, кинотеатр). Привлекает внимание детей к сходству и различиям разных зданий, поощряет самостоятельное выделение частей здания, его особенностей. Учит детей замечать различия в сходных по форме и строению зданиях (форма и величина входных дверей, окон и других частей). Педагог поощряет стремление детей изображать в рисунках, аппликации реальные и сказочные строения.

Педагог организовывает посещение музея (совместно с родителями), рассказывает о назначении музея. Развивает у детей интерес к посещению кукольного театра, выставок.

Педагог закрепляет знания детей о книге, книжной иллюстрации. Знакомит детей с библиотекой как центром хранения книг, созданных писателями и поэтами.

Педагог знакомит детей с произведениями народного искусства (потешки, сказки, загадки, песни, хороводы, заклички, изделия народного декоративно-прикладного искусства).

Педагог поощряет проявление детских предпочтений: выбор детьми любимых песен, иллюстраций, предметов народных промыслов, пояснение детьми выбора. Воспитывает у детей бережное отношение к произведениям искусства.

Изобразительная деятельность:

Рисование. Педагог продолжает формировать у детей умение рисовать отдельные предметы и создавать сюжетные композиции, повторяя изображение одних и тех же предметов (неваляшки гуляют, деревья на нашем участке зимой, цыплята гуляют по травке) и добавляя к ним другие (солнышко, падающий снег и т. д.). Формирует и закрепляет у детей представления о форме предметов (круглая, овальная, квадратная, прямоугольная, треугольная), величине, расположении частей. Педагог помогает детям при передаче сюжета располагать изображения на всем листе в соответствии с содержанием действия и включенными в действие объектами. Направляет внимание детей на передачу соотношения предметов по величине: дерево высокое, куст ниже дерева, цветы ниже куста. Продолжает закреплять и обогащать представления детей о цветах и оттенках окружающих предметов и объектов природы. Педагог формирует у

детей умение к уже известным цветам и оттенкам добавить новые (коричневый, оранжевый, светло-зеленый); формирует у детей представление о том, как можно получить эти цвета. Учит детей смешивать краски для получения нужных цветов и оттенков. Развивает у детей желание использовать в рисовании, аппликации разнообразные цвета, обращает внимание детей на многоцветие окружающего мира. Педагог закрепляет у детей умение правильно держать карандаш, кисть, фломастер, цветной мелок; использовать их при создании изображения. Учит детей закрашивать рисунки кистью, карандашом, проводя линии и штрихи только в одном направлении (сверху вниз или слева направо); ритмично наносить мазки, штрихи по всей форме, не выходя за пределы контура; проводить широкие линии всей кистью, а узкие линии и точки – концом ворса кисти. Закрепляет у детей умение чисто промывать кисть перед использованием краски другого цвета. К концу года педагог формирует у детей умение получать светлые и темные оттенки цвета, изменяя нажим на карандаш. Формирует у детей умение правильно передавать расположение частей при рисовании сложных предметов (кукла, зайчик и др.) и соотносить их по величине.

Народное декоративно-прикладное искусство.

Педагог продолжает у детей формировать умение создавать декоративные композиции по мотивам дымковских, филимоновских узоров. Учит детей использовать дымковские и филимоновские изделия для развития эстетического восприятия прекрасного и в качестве образцов для создания узоров в стиле этих росписей (для росписи могут использоваться вылепленные детьми игрушки и силуэты игрушек, вырезанные из бумаги). Педагог знакомит детей с городецкими изделиями. Учит детей выделять элементы городецкой росписи (бутоны, купавки, розаны, листья); видеть и называть цвета, используемые в росписи.

Лепка. Педагог продолжает развивать интерес детей к лепке; совершенствует у детей умение лепить из глины (из пластилина, пластической массы). Закрепляет у детей приемы лепки, освоенные в предыдущих группах; учит детей прищипыванию с легким оттягиванием всех краев сплюснутого шара, вытягиванию отдельных частей из целого куска, прищипыванию мелких деталей (ушки у котенка, клюв у птички). Педагог учит детей сглаживать пальцами поверхность вылепленного предмета, фигурки. Учит детей приемам вдавливания середины шара, цилиндра для получения полых форм. Знакомит с приемами использования стеки. Поощряет стремление украшать вылепленные изделия узором при помощи стеки. Педагог закрепляет у детей приемы аккуратной лепки.

Аппликация. Педагог развивает у детей интерес к аппликации, усложняя ее содержание и расширяя возможности создания разнообразных изображений. Формирует у детей умение правильно держать ножницы и пользоваться ими. Обучает детей вырезыванию, начиная с формирования навыка разрезания по прямой сначала коротких, а затем длинных полос. Учит детей составлять из полос изображения разных предметов (забор, скамейка, лесенка, дерево, кустик и др.).

Учит детей вырезать круглые формы из квадрата и овальные из прямоугольника путем скругления углов; использовать этот прием для изображения в аппликации овощей, фруктов, ягод, цветов и т. п. Педагог продолжает расширять количество изображаемых в аппликации предметов (птицы, животные, цветы, насекомые, дома, как реальные, так и воображаемые) из готовых форм. Учит детей преобразовывать эти формы, разрезая их на две или четыре части (круг – на полукруги, четверти; квадрат – на треугольники и т. д.).

Закрепляет у детей навыки аккуратного вырезывания и наклеивания. Педагог поощряет проявление активности и творчества.

Конструктивная деятельность:

Педагог продолжает развивать у детей способность различать и называть строительные детали (куб, пластина, кирпичик, брусок); учит использовать их с учетом конструктивных свойств (устойчивость, форма, величина).

Педагог развивает у детей умение устанавливать ассоциативные связи, предлагая вспомнить, какие похожие сооружения дети видели. Учит анализировать образец постройки: выделять основные части, различать и соотносить их по величине и форме, устанавливать пространственное расположение этих частей относительно друг друга (в домах – стены, вверху – перекрытие, крыша; в автомобиле – кабина, кузов и т. д.).

Педагог побуждает детей создавать постройки разной конструктивной сложности (гараж для нескольких автомашин, дом в 2-3 этажа, широкий мост для проезда автомобилей или поездов, идущих в двух направлениях и др.). Развивает у детей умение использовать в сюжетно-ролевой игре постройки из строительного материала. Учит детей самостоятельно измерять постройки (по высоте, длине и ширине), соблюдать заданный педагогом принцип конструкции (построй такой же домик, но высокий). Учит детей сооружать постройки из крупного и мелкого строительного материала, использовать детали разного цвета для создания и украшения построек.

Педагог учит детей договариваться о том, что они будут строить, распределять между собой материал, согласовывать действия и совместными усилиями достигать результат.

Педагог обучает детей конструированию из бумаги: сгибать прямоугольный лист бумаги пополам, совмещая стороны и углы (альбом, флажки для украшения участка, поздравительная открытка), приклеивать к основной форме детали (к дому – окна, двери, трубу; к автобусу – колеса; к стулу – спинку). Приобщает детей к изготовлению поделок из природного материала: коры, веток, листьев, шишек, каштанов, ореховой скорлупы, соломы (лодочки, ежики и т. д.). Учит детей использовать для закрепления частей клей, пластилин; применять в поделках катушки, коробки разной величины и другие предметы.

Музыкальная деятельность:

Слушание. Педагог формирует навыки культуры слушания музыки (не отвлекаться, дослушивать произведение до конца). Педагог знакомит детей с

биографиями и творчеством русских и зарубежных композиторов, о истории создания оркестра, о истории развития музыки, о музыкальных инструментах.

Учит детей чувствовать характер музыки, узнавать знакомые произведения, высказывать свои впечатления о прослушанном. Учит детей замечать выразительные средства музыкального произведения: тихо, громко, медленно, быстро. Развивает у детей способность различать звуки по высоте (высокий, низкий в пределах сексты, септимы). Педагог учит детей выражать полученные впечатления с помощью слова, движения, пантомимы.

Пение. Педагог учит детей выразительно пению, формирует умение петь протяжно, подвижно, согласованно (в пределах ре – си первой октавы). Развивает у детей умение брать дыхание между короткими музыкальными фразами. Формирует у детей умение петь мелодию чисто, смягчать концы фраз, четко произносить слова, петь выразительно, передавая характер музыки. Учит детей петь с инструментальным сопровождением и без него (с помощью педагога).

Песенное творчество. Педагог учит детей самостоятельно сочинять мелодию колыбельной песни и отвечать на музыкальные вопросы («Как тебя зовут?», «Что ты хочешь, кошечка?», «Где ты?»). Формирует у детей умение импровизировать мелодии на заданный текст.

Музыкально-ритмические движения. Педагог продолжает формировать у детей навык ритмичного движения в соответствии с характером музыки. Учит детей самостоятельно менять движения в соответствии с двух- и трехчастной формой музыки. Совершенствует танцевальные движения детей: прямой галоп, пружинка, кружение по одному и в парах. Учит детей двигаться в парах по кругу в танцах и хороводах, ставить ногу на носок и на пятку, ритмично хлопать в ладоши, выполнять простейшие перестроения (из круга в рассыпную и обратно), подскоки. Продолжает совершенствовать у детей навыки основных движений (ходьба: «торжественная», спокойная, «таинственная»; бег: легкий, стремительный).

Развитие танцевально-игрового творчества. Педагог способствует у детей развитию эмоционально-образного исполнения музыкально-игровых упражнений (кружатся листочки, падают снежинки) и сценок, используя мимику и пантомиму (зайка веселый и грустный, хитрая лисичка, сердитый волк и т. д.). Учит детей инсценированию песен и постановке небольших музыкальных спектаклей.

Игра на детских музыкальных инструментах. Педагог формирует у детей умение подыгрывать простейшие мелодии на деревянных ложках, погремушках, барабане, металлофоне.

Способствует реализации музыкальных способностей ребенка в повседневной жизни и различных видах досуговой деятельности (праздники, развлечения и др.)

Театрализованная деятельность.

Педагог продолжает развивать и поддерживать интерес детей к театрализованной игре путем приобретения более сложных игровых умений и навыков (способность передавать художественный образ, следить за развитием

и взаимодействием персонажей). Организует с детьми игровые этюды для развития восприятия, воображения, внимания, мышления. Педагог учит детей разыгрывать простые представления на основе знакомого литературного и сказочного сюжета; использовать для воплощения образа известные выразительные средства (интонацию, мимику, жест). Учит чувствовать и понимать эмоциональное состояние героя, вступать в ролевое взаимодействие с другими персонажами. Развивает навык режиссерской игры, создавая для этого специальные условия (место, материалы, атрибуты). Побуждает детей использовать в театрализованных играх образные игрушки и различные виды театра (бибабо, настольный, плоскостной). Педагог формирует у детей умение использовать в театрализованных играх образные игрушки, самостоятельно вылепленные фигурки из глины, пластмассы, пластилина. Поощряет проявление инициативы и самостоятельности в выборе роли, сюжета, средств перевоплощения; предоставляет возможность для экспериментирования при создании одного и того же образа. Учит чувствовать и понимать эмоциональное состояние героя, вступать в ролевое взаимодействие с другими персонажами. Способствует разностороннему развитию детей в театрализованной деятельности путем прослеживания количества и характера исполняемых каждым ребенком ролей. Педагог продолжает использовать возможности педагогического театра (взрослых) для накопления эмоционально-чувственного опыта, понимания детьми комплекса выразительных средств, применяемых в спектакле.

Культурно-досуговая деятельность.

Педагог развивает умение детей организовывать свой досуг с пользой.

Осуществляет патриотическое и нравственное воспитание, приобщает к художественной культуре, эстетико-эмоциональному творчеству. Побуждает к самостоятельной организации выбранного вида деятельности (художественной, познавательной, музыкальной и др.). Вовлекает детей в процесс подготовки к развлечениям (концерт, кукольный спектакль, вечер загадок и пр.). Знакомит с традициями и культурой народов страны, воспитывает чувство гордости за свою страну (город, поселок). Приобщает к праздничной культуре, развивает желание принимать участие в праздниках (календарных, государственных, народных).

Развивает творческие способности. Активизирует желание посещать творческие объединения дополнительного образования. Педагог развивает индивидуальные творческие способности и художественные наклонности детей.

Педагог привлекает детей к процессу подготовки разных видов развлечений; формирует желание участвовать в кукольном спектакле, музыкальных и литературных композициях, концертах. В процессе организации и проведения развлечений педагог заботится о формировании потребности заниматься интересным и содержательным делом.

От 5 лет до 6 лет.

В области художественно-эстетического развития основными **задачами** образовательной деятельности являются:

Приобщение к искусству:

продолжать развивать эстетическое восприятие, эстетические чувства, эмоции, эстетический вкус, интерес к искусству; умение наблюдать и оценивать прекрасное в окружающей действительности, природе;

развивать эмоциональный отклик на проявления красоты в окружающем мире, произведениях искусства и собственных творческих работах; способствовать освоению эстетических оценок, суждений;

формировать духовно-нравственные качества, в процессе ознакомления с различными видами искусства духовно-нравственного содержания;

формировать бережное отношение к произведениям искусства;

активизировать проявление эстетического отношения к окружающему миру (искусству, природе, предметам быта, игрушкам, социальным явлениям);

развивать эстетические интересы, эстетические предпочтения, желание познавать искусство и осваивать изобразительную и музыкальную деятельность;

продолжать развивать у детей стремление к познанию культурных традиций своего народа через творческую деятельность;

продолжать формировать умение выделять, называть, группировать произведения по видам искусства (литература, музыка, изобразительное искусство, архитектура, балет, театр, цирк, фотография);

продолжать знакомить детей с жанрами изобразительного и музыкального искусства; продолжать знакомить детей с архитектурой;

расширять представления детей о народном искусстве, музыкальном фольклоре, художественных промыслах; развивать интерес к участию в фольклорных праздниках.

Продолжать формировать умение выделять и использовать в своей изобразительной, музыкальной, театрализованной деятельности средства выразительности разных видов искусства, знать и называть материалы для разных видов художественной деятельности;

уметь называть вид художественной деятельности, профессию и людей, которые работают в том или ином виде искусства; поддерживать личностные проявления детей в процессе освоения искусства и собственной творческой деятельности: самостоятельность, инициативность, индивидуальность, творчество.

организовать посещение выставки, театра, музея, цирка.

Изобразительная деятельность:

продолжать развивать интерес детей к изобразительной деятельности;

развивать художественно-творческих способностей в продуктивных видах детской деятельности.

обогащать у детей сенсорный опыт, развивая органы восприятия: зрение, слух, обоняние, осязание, вкус;

закреплять у детей знания об основных формах предметов и объектов природы;

развивать у детей эстетическое восприятие, желание созерцать красоту окружающего мира;

в процессе восприятия предметов и явлений развивать у детей мыслительные операции: анализ, сравнение, уподобление (на что похоже), установление сходства и различия предметов и их частей, выделение общего и единичного, характерных признаков, обобщение;

формировать умение у детей передавать в изображении не только основные свойства предметов (форма, величина, цвет), но и характерные детали, соотношение предметов и их частей по величине, высоте, расположению относительно друг друга;

совершенствовать у детей изобразительные навыки и умения, формировать художественно-творческие способности;

развивать у детей чувство формы, цвета, пропорций;

поддерживать у детей стремление самостоятельно сочетать знакомые техники, помогать осваивать новые, по собственной инициативе объединять разные способы изображения;

обогащать содержание изобразительной деятельности в соответствии с задачами познавательного и социального развития детей;

инициировать выбор сюжетов о семье, жизни в ДОО, а также о бытовых, общественных и природных явлениях (воскресный день в семье, группа на прогулке, профессии близких взрослых, любимые праздники, средства связи в их атрибутом воплощении, ферма, зоопарк, лес, луг, аквариум, герои и эпизоды из любимых сказок и мультфильмов);

продолжать знакомить детей с народным декоративно-прикладным искусством (Городецкая роспись, Полховско-майданская роспись, Гжельская роспись), расширять представления о народных игрушках (городецкая игрушка, богородская игрушка, матрешка, бирюльки); развивать декоративное творчество детей (в том числе коллективное);

поощрять детей воплощать в художественной форме свои представления, переживания, чувства, мысли; поддерживать личностное творческое начало;

формировать у детей умение организовывать свое рабочее место, готовить все необходимое для занятий; работать аккуратно, экономно расходовать материалы, сохранять рабочее место в чистоте, по окончании работы приводить его в порядок.

Конструктивная деятельность:

продолжать развивать умение детей устанавливать связь между создаваемыми постройками и тем, что они видят в окружающей жизни; создавать разнообразные постройки и конструкции;

поощрять у детей самостоятельность, творчество, инициативу, дружелюбие.

Музыкальная деятельность:

продолжать формировать у детей эстетическое восприятие музыки, умение различать жанры (песня, танец, марш);

развивать у детей музыкальную память, умение различать на слух звуки по высоте, музыкальные инструменты;

формировать у детей музыкальную культуру на основе знакомства с классической, народной и современной музыкой; накапливать представления о жизни и творчестве композиторов;

продолжать развивать у детей интерес и любовь к музыке, музыкальную отзывчивость на нее;

продолжать развивать у детей музыкальные способности детей: звуковысотный, ритмический, тембровый, динамический слух;

развивать у детей умение творческой интерпретации музыки разными средствами художественной выразительности;

способствовать дальнейшему развитию у детей навыков пения, движений под музыку, игры и импровизации мелодий на детских музыкальных инструментах; творческой активности детей;

развивать у детей умение сотрудничества в коллективной музыкальной деятельности.

Театрализованная деятельность:

знакомить детей с различными видами театрального искусства (кукольный театр, балет, опера и пр.);

знакомить детей с театральной терминологией (акт, актер, антракт, кулисы и т.д.);

развивать интерес к сценическому искусству;

создавать атмосферу творческого выбора и инициативы для каждого ребенка;

развивать личностные качества (коммуникативные навыки, партнерские взаимоотношения; воспитывать доброжелательность и контактность в отношениях со сверстниками;

развивать навыки действий с воображаемыми предметами;

способствовать развитию навыков передачи образа различными способами (речь, мимика, жест, пантомима и пр.);

создавать условия для показа результатов творческой деятельности, поддерживать инициативу изготовления декораций, элементов костюмов и атрибутов.

Культурно-досуговая деятельность:

развивать желание организовывать свободное время с интересом и пользой. Формировать основы досуговой культуры во время игр, творчества, прогулки и пр.;

создавать условия для проявления культурных потребностей и интересов, а также их использования в организации своего досуга;

формировать понятия праздничный и будний день, понимать их различия;

знакомить с историей возникновения праздников, воспитывать бережное отношение к народным праздничным традициям и обычаям;

развивать интерес к участию в праздничных программах и вызывать желание принимать участие в подготовке помещений к ним (украшение флажками, гирляндами, цветами и пр.);

формировать внимание и отзывчивость к окружающим людям во время праздничных мероприятий (поздравлять, приглашать на праздник, готовить подарки и пр.);

воспитывать интерес к народной культуре, продолжать знакомить с традициями народов страны; воспитывать интерес и желание участвовать в народных праздниках и развлечениях;

поддерживать интерес к участию в творческих объединениях дополнительного образования в ДОО и вне ее.

Содержание образовательной деятельности.

Приобщение к искусству:

Педагог продолжает формировать у детей интерес к музыке, живописи, народному искусству, воспитывать бережное отношение к произведениям искусства. Развивает у детей эстетические чувства, эмоции, эстетический вкус, эстетическое восприятие произведений искусства, формирует умение выделять их выразительные средства. Учит соотносить художественный образ и средства выразительности, характеризующие его в разных видах искусства, подбирать материал и пособия для самостоятельной художественной деятельности.

Формирует у детей умение выделять, называть, группировать произведения по видам искусства: литература, музыка, изобразительное искусство, архитектура, театр, цирк.

Педагог продолжает развивать у детей стремление к познанию культурных традиций через творческую деятельность (изобразительную, музыкальную, театрализованную, культурно-досуговую).

Педагог формирует духовно-нравственные качества в процессе ознакомления с различными видами искусства духовно-нравственного содержания;

Педагог продолжает знакомить детей (без запоминания) с видами изобразительного искусства: графика, декоративно-прикладное искусство, живопись, скульптура, фотоискусство. Педагог продолжает знакомить детей с основными жанрами изобразительного искусства: натюрморт, пейзаж, портрет.

Формирует у детей умение выделять и использовать в своей изобразительной, музыкальной, театрализованной деятельности средства выразительности разных видов искусства, называть материалы для разных видов художественной деятельности.

Педагог знакомит детей с произведениями живописи (И.И. Шишкин, И.И. Левитан, В.А. Серов, И.Э. Грабарь, П.П. Кончаловский и др.), изображением родной природы в картинах художников. Расширяет представления о графике (ее выразительных средствах). Знакомит с творчеством художников-иллюстраторов детских книг (Ю.А. Васнецов, Е.М. Рачев, Е.И. Чарушин, И.Я. Билибин и др.). Знакомит с творчеством русских и зарубежных композиторов, а также детских композиторов-песенников (И.С. Бах, В.А. Моцарт, П.И. Чайковский, М.И. Глинка, С.С. Прокофьев, В.Я. Шаинский и др.).

Педагог продолжает знакомить детей с архитектурой. Закрепляет у детей знания о том, что существуют различные по назначению здания: жилые дома,

магазины, театры, кинотеатры и др. Обращает внимание детей на сходства и различия архитектурных сооружений одинакового назначения: форма, пропорции (высота, длина, украшения – декор и т. д.). Подводит детей к пониманию зависимости конструкции здания от его назначения: жилой дом, театр, храм и т.д. Развивает у детей наблюдательность, учит внимательно рассматривать здания, замечать их характерные особенности, разнообразие пропорций, конструкций, украшающих деталей. При чтении литературных произведений, сказок обращает внимание детей на описание сказочных домиков (теремок, рукавичка, избушка на курьих ножках), дворцов.

Расширяет представления детей о народном искусстве, фольклоре, музыке и художественных промыслах. Педагог знакомит детей с видами и жанрами фольклора. Поощряет участие детей в фольклорных развлечениях и праздниках.

Педагог поощряет активное участие детей в художественной деятельности как по собственному желанию, так и под руководством взрослых.

Педагог расширяет представления детей о творческих профессиях, их значении, особенностях: художник, композитор, музыкант, актер, артист балета и др. Педагог закрепляет и расширяет знания детей о телевидении, музеях, театре, цирке, кино, библиотеке; формирует желание посещать их.

Изобразительная деятельность:

Педагог продолжает развивать интерес детей к изобразительной деятельности. Выявляет задатки у детей и развивает на их основе художественно-творческие способности в продуктивных видах детской деятельности. Педагог обогащает сенсорный опыт детей; закрепляет знания об основных формах предметов и объектов природы. Развивает у детей эстетическое восприятие, учит созерцать красоту окружающего мира. Развивает у детей способность наблюдать, всматриваться (вслушиваться) в явления и объекты природы, замечать их изменения (например, как изменяются форма и цвет медленно плывущих облаков, как постепенно раскрывается утром и закрывается вечером венчик цветка, как изменяется освещение предметов на солнце и в тени). В процессе восприятия предметов и явлений развивает у детей мыслительные операции: анализ, сравнение, уподобление (на что похоже), установление сходства и различия предметов и их частей, выделение общего и единичного, характерных признаков, обобщения. Развивает у детей чувство формы, цвета, пропорций, учит передавать в изображении основные свойства предметов (форма, величина, цвет), характерные детали, соотношение предметов и их частей по величине, высоте, расположению относительно друг друга.

Педагог продолжает совершенствовать умение детей рассматривать работы (рисунки, лепку, аппликации), радоваться достигнутому результату, замечать и выделять выразительные решения изображений.

Предметное рисование. Педагог продолжает совершенствовать у детей умение передавать в рисунке образы предметов, объектов, персонажей сказок, литературных произведений. Обращает внимание детей на отличия предметов по форме, величине, пропорциям частей; побуждает их передавать эти отличия

в рисунках. Учит передавать положение предметов в пространстве на листе бумаги, обращает внимание детей на то, что предметы могут по-разному располагаться на плоскости (стоять, лежать, менять положение: живые существа могут двигаться, менять позы, дерево в ветреный день – наклоняться и т. д.).

Учит детей передавать движения фигур. Способствует у детей овладению композиционным умениям: учит располагать предмет на листе с учетом его пропорций (если предмет вытянут в высоту, располагать его на листе по вертикали; если он вытянут в ширину, например, не очень высокий, но длинный дом, располагать его по горизонтали). Закрепляет у детей способы и приемы рисования различными изобразительными материалами (цветные карандаши, гуашь, акварель, цветные мелки, пастель, сангина, угольный карандаш, фломастеры, разнообразные кисти и т. п.). Выбатывает у детей навыки рисования контура предмета простым карандашом легким нажимом на него, чтобы при последующем закрашивании изображения не оставалось жестких, грубых линий, пачкающих рисунок.

Педагог учит детей рисовать акварелью в соответствии с ее спецификой (прозрачностью и легкостью цвета, плавностью перехода одного цвета в другой).

Учит рисовать кистью разными способами: широкие линии – всем ворсом, тонкие – концом кисти; наносить мазки, прикладывая кисть всем ворсом к бумаге, рисовать концом кисти мелкие пятнышки. Педагог закрепляет знания детей об уже известных цветах, знакомить с новыми цветами (фиолетовый) и оттенками (голубой, розовый, темно-зеленый, сиреневый), развивать чувство цвета. Учит детей смешивать краски для получения новых цветов и оттенков (при рисовании гуашью) и высветлять цвет, добавляя в краску воду (при рисовании акварелью). При рисовании карандашами учит передавать оттенки цвета, регулируя нажим на карандаш. В карандашном исполнении дети могут, регулируя нажим, передать до трех оттенков цвета.

Сюжетное рисование. Педагог учит детей создавать сюжетные композиции на темы окружающей жизни и на темы литературных произведений («Кого встретил Колобок», «Два жадных медвежонка», «Где обедал воробей?» и др.). Развивает у детей композиционные умения, учит располагать изображения на полосе внизу листа, по всему листу. Обращает внимание детей на соотношение по величине разных предметов в сюжете (дома большие, деревья высокие и низкие; люди меньше домов, но больше растущих на лугу цветов).

Педагог учит располагать на рисунке предметы так, чтобы они загоразивали друг друга (растущие перед домом деревья и частично его загоразивающие и т. п.).

Декоративное рисование. Педагог продолжает знакомить детей с изделиями народных промыслов, закрепляет и углубляет знания о дымковской и филимоновской игрушках и их росписи; предлагает создавать изображения по мотивам народной декоративной росписи, знакомит с ее цветовым строем и элементами композиции, поощряет детей за разнообразие используемых

элементов. Продолжает знакомить детей с городецкой росписью, ее цветовым решением, спецификой создания декоративных цветов (как правило, не чистых тонов, а оттенков), учит использовать для украшения оживки. Продолжает знакомить детей с росписью Полхов-Майдана. Педагог включает городецкую и полхов-майданскую роспись в творческую работу детей, помогает осваивать специфику этих видов росписи. Знакомит детей с региональным (местным) декоративным искусством. Учит детей составлять узоры по мотивам городецкой, полхов-майданской, гжельской росписи: знакомит с характерными элементами (бутоны, цветы, листья, травка, усики, завитки, оживки). Педагог учит создавать узоры на листах в форме народного изделия (поднос, солонка, чашка, розетка и др.). Для развития творчества в декоративной деятельности, педагог учит детей использовать декоративные ткани, предоставляя детям бумагу в форме одежды и головных уборов (кокошник, платок, свитер и др.), предметов быта (салфетка, полотенце), учит ритмично располагать узор. Педагог предлагает детям расписывать бумажные силуэты и объемные фигуры.

Лепка. Педагог продолжает знакомить детей с особенностями лепки из глины, пластилина и пластической массы. Развивает у детей умение лепить с натуры и по представлению знакомые предметы (овощи, фрукты, грибы, посуда, игрушки); передавать их характерные особенности. Педагог продолжает формировать умение у детей лепить посуду из целого куска глины и пластилина ленточным способом. Закрепляет у детей умение лепить предметы пластическим, конструктивным и комбинированным способами. Учит сглаживать поверхность формы, делать предметы устойчивыми. Учит детей передавать в лепке выразительность образа, лепить фигуры человека и животных в движении, объединять небольшие группы предметов в несложные сюжеты (в коллективных композициях): «Курица с цыплятами», «Два жадных медвежонка нашли сыр», «Дети на прогулке» и др. Формировать у детей умения лепить по представлению героев литературных произведений (Медведь и Колобок, Лиса и Зайчик, Машенька и Медведь и т.п.). Педагог развивает у детей творчество, инициативу. Продолжает формировать у детей умение лепить мелкие детали; пользуясь стекой, наносить рисунок чешуек у рыбки, обозначать глаза, шерсть животного, перышки птицы, узор, складки на одежде людей и т. п. Продолжает формировать у детей технические умения и навыки работы с разнообразными материалами для лепки; побуждает использовать дополнительные материалы (косточки, зернышки, бусинки и т.д.). Педагог закрепляет у детей навыки аккуратной лепки. Закрепляет у детей навык тщательно мыть руки по окончании лепки.

Декоративная лепка. Педагог продолжает знакомить детей с особенностями декоративной лепки. Формирует у детей интерес и эстетическое отношение к предметам народного декоративно-прикладного искусства. Учит детей лепить птиц, животных, людей по типу народных игрушек (дымковской, филимоновской, каргопольской и др.). Формирует у детей умение украшать узорами предметы декоративного искусства. Учит детей расписывать изделия гуашью, украшать их наклепами и углубленным рельефом, использовать стеку.

Педагог учит детей обмакивать пальцы в воду, чтобы сгладить неровности вылепленного изображения, когда это необходимо для передачи образа.

Аппликация. Педагог закрепляет умение детей создавать изображения (разрезать бумагу на короткие и длинные полоски; вырезать круги из квадратов, овалы из прямоугольников, преобразовывать одни геометрические фигуры в другие: квадрат – в два – четыре треугольника, прямоугольник – в полоски, квадраты или маленькие прямоугольники), создавать из этих фигур изображения разных предметов или декоративные композиции. Учит детей вырезать одинаковые фигуры или их детали из бумаги, сложенной гармошкой, а симметричные изображения – из бумаги, сложенной пополам (стакан, ваза, цветок и др.). С целью создания выразительного образа, педагог учит детей приему обрывания. Побуждает детей создавать предметные и сюжетные композиции, дополнять их деталями, обогащающими изображения. Педагог формирует у детей аккуратное и бережное отношение к материалам.

Прикладное творчество. Педагог совершенствует у детей умение работать с бумагой: сгибать лист вчетверо в разных направлениях; работать по готовой выкройке (шапочка, лодочка, домик, кошелек). Закрепляет у детей умение создавать из бумаги объемные фигуры: делить квадратный лист на несколько равных частей, сглаживать сгибы, надрезать по сгибам (домик, корзинка, кубик).

Закрепляет умение детей делать игрушки, сувениры из природного материала (шишки, ветки, ягоды) и других материалов (катушки, проволока в цветной обмотке, пустые коробки и др.), прочно соединяя части. Формирует умение самостоятельно создавать игрушки для сюжетно-ролевых игр (флажки, сумочки, шапочки, салфетки и др.); сувениры для родителей, сотрудников ДОО, елочные украшения. Педагог привлекает детей к изготовлению пособий для занятий и самостоятельной деятельности (коробки, счетный материал), ремонту книг, настольно-печатных игр. Закрепляет умение детей экономно и рационально расходовать материалы.

Конструктивная деятельность:

Педагог учит детей выделять основные части и характерные детали конструкций. Помогает детям анализировать сделанные педагогом поделки и постройки; на основе анализа находить конструктивные решения и планировать создание собственной постройки. Знакомит детей с новыми деталями: разнообразными по форме и величине пластинами, брусками, цилиндрами, конусами и др. Учит детей заменять одни детали другими. Педагог формирует у детей умение создавать различные по величине и конструкции постройки одного и того же объекта. Учит детей строить по рисунку, самостоятельно подбирать необходимый строительный материал. Продолжает развивать у детей умение работать коллективно, объединять свои поделки в соответствии с общим замыслом, договариваться, кто какую часть работы будет выполнять.

Музыкальная деятельность:

Слушание. Педагог учит детей различать жанры музыкальных произведений (марш, танец, песня). Совершенствует у детей музыкальную

память через узнавание мелодий по отдельным фрагментам произведения (вступление, заключение, музыкальная фраза). Развивает у детей навык различения звуков по высоте в пределах квинты, звучания музыкальных инструментов (клавишно-ударные и струнные: фортепиано, скрипка, виолончель, балалайка). Знакомит с творчеством некоторых композиторов.

Пение. Педагог формирует у детей певческие навыки, умение петь легким звуком в диапазоне от «ре» первой октавы до «до» второй октавы, брать дыхание перед началом песни, между музыкальными фразами, произносить отчетливо слова, своевременно начинать и заканчивать песню, эмоционально передавать характер мелодии, петь умеренно, громко и тихо. Способствует развитию у детей навыков сольного пения, с музыкальным сопровождением и без него. Педагог содействует проявлению у детей самостоятельности и творческому исполнению песен разного характера. Развивает у детей песенный музыкальный вкус.

Песенное творчество. Педагог учит детей импровизировать мелодию на заданный текст. Учит детей сочинять мелодии различного характера: ласковую колыбельную, задорный или бодрый марш, плавный вальс, веселую плясовую.

Музыкально-ритмические движения. Педагог развивает у детей чувство ритма, умение передавать через движения характер музыки, ее эмоционально-образное содержание. Учит детей свободно ориентироваться в пространстве, выполнять простейшие перестроения, самостоятельно переходить от умеренного к быстрому или медленному темпу, менять движения в соответствии с музыкальными фразами. Педагог способствует у детей формированию навыков исполнения танцевальных движений (поочередное выбрасывание ног вперед в прыжке; приставной шаг с приседанием, с продвижением вперед, кружение; приседание с выставлением ноги вперед). Знакомит детей с русским хороводом, пляской, а также с танцами других народов. Продолжает развивать у детей навыки инсценирования песен; учит изображать сказочных животных и птиц (лошадка, коза, лиса, медведь, заяц, журавль, ворон и т. д.) в разных игровых ситуациях.

Музыкально-игровое и танцевальное творчество. Педагог развивает у детей танцевальное творчество; помогает придумывать движения к пляскам, танцам, составлять композицию танца, проявляя самостоятельность в творчестве. Учит детей самостоятельно придумывать движения, отражающие содержание песни. Побуждает детей к инсценированию содержания песен, хороводов.

Игра на детских музыкальных инструментах. Педагог учит детей исполнять простейшие мелодии на детских музыкальных инструментах; знакомые песенки индивидуально и небольшими группами, соблюдая при этом общую динамику и темп. Развивает творчество детей, побуждает их к активным самостоятельным действиям.

Педагог активизирует использование детьми различных видов музыки в повседневной жизни и различных видах досуговой деятельности для реализации музыкальных способностей ребенка.

Театрализованная деятельность:

Педагог продолжает знакомить детей с различными видами театрального искусства (кукольный театр, балет, опера и пр.); расширяет представления детей в области театральной терминологии (акт, актер, антракт, кулисы и т.д.).

Способствует развитию интереса к сценическому искусству, создает атмосферу творческого выбора и инициативы для каждого ребенка, поддерживает различные творческие группы детей. Развивает личностные качества (коммуникативные навыки, партнёрские взаимоотношения. Способствует развитию навыков передачи образа различными способами (речь, мимика, жест, пантомима и пр.). Создает условия для показа результатов творческой деятельности, поддерживает инициативу изготовления декораций, элементов костюмов и атрибутов.

Культурно-досуговая деятельность:

Педагог развивает желание детей проводить свободное время с интересом и пользой, реализуя собственные творческие потребности (чтение книг, рисование, пение и т.д.). Формирует у детей основы праздничной культуры. Знакомит с историей возникновения праздников, учит бережно относиться к народным праздничным традициям и обычаям. Поддерживает желание участвовать в оформлении помещений к празднику. Формирует внимание и отзывчивость ко всем участникам праздничного действия (сверстники, педагоги, гости). Педагог знакомит с русскими народными традициями, а также с обычаями других народов страны. Поощряет желание участвовать в народных праздниках и развлечениях.

Педагог создает условия для участия в объединениях дополнительного образования.

От 6 лет до 7 лет.

В области художественно-эстетического развития основными **задачами** образовательной деятельности являются:

Приобщение к искусству:

продолжать развивать у детей интерес к искусству, эстетический вкус; формировать у детей предпочтения в области музыкальной, изобразительной, театрализованной деятельности;

воспитывать уважительное отношение и чувство гордости за свою страну, в процессе ознакомления с разными видами искусства;

закреплять знания детей о видах искусства (изобразительное, декоративно-прикладное искусство, музыка, архитектура, театр, танец, кино, цирк);

формировать у детей духовно-нравственные качества и чувства сопричастности к культурному наследию, традициям своего народа в процессе ознакомления с различными видами и жанрами искусства;

формировать чувство патриотизма и гражданственности в процессе ознакомления с различными произведениями музыки, изобразительного искусства гражданственно-патриотического содержания;

формировать гуманное отношение к людям и окружающей природе;

формировать духовно-нравственное отношение и чувство сопричастности к культурному наследию своего народа;

закреплять у детей знания об искусстве как виде творческой деятельности людей;

помогать детям различать народное и профессиональное искусство;

формировать у детей основы художественной культуры;

расширять знания детей об изобразительном искусстве, музыке, театре;

расширять знания детей о творчестве известных художников и композиторов;

расширять знания детей о творческой деятельности, ее особенностях; называть виды художественной деятельности, профессию деятеля искусства;

организовать посещение выставки, театра, музея, цирка (совместно с родителями).

Изобразительная деятельность:

формировать у детей устойчивый интерес к изобразительной деятельности;

развивать художественный вкус, творческое воображение, наблюдательность и любознательность;

обогащать у детей сенсорный опыт, включать в процесс ознакомления с предметами движения рук по предмету;

продолжать развивать у детей образное эстетическое восприятие, образные представления, формировать эстетические суждения; аргументированно и развернуто оценивать изображения, созданные как самим ребенком, так и его сверстниками, обращая внимание на обязательность доброжелательного и уважительного отношения к работам товарищей;

показывать детям, чем отличаются одни произведения искусства от других как по тематике, так и по средствам выразительности; называть, к каким видам и жанрам изобразительного искусства они относятся, обсуждать их содержание, поощрять индивидуальные оценки детьми этих произведений;

формировать у детей эстетическое отношение к предметам и явлениям окружающего мира, произведениям искусства, к художественно-творческой деятельности;

воспитывать самостоятельность; активно и творчески применять ранее усвоенные способы изображения в рисовании, лепке и аппликации, используя выразительные средства;

создавать условия для свободного, самостоятельного, разнопланового экспериментирования с художественными материалами; поощрять стремление детей сделать свое произведение красивым, содержательным, выразительным;

поощрять стремление детей делать самостоятельный выбор, помогать другому, уважать и понимать потребности другого человека, бережно относиться к продуктам его труда;

продолжать учить детей рисовать с натуры; развивать аналитические способности, умение сравнивать предметы между собой, выделять особенности каждого предмета; совершенствовать умение изображать предметы, передавая их форму, величину, строение, пропорции, цвет, композицию;

развивать художественно-творческие способности детей в изобразительной деятельности;

продолжать развивать у детей коллективное творчество;

воспитывать у детей стремление действовать согласованно, договариваться о том, кто какую часть работы будет выполнять, как отдельные изображения будут объединяться в общую картину;

формировать у детей умение замечать недостатки своих работ и исправлять их; вносить дополнения для достижения большей выразительности создаваемого образа;

организовывать участие детей в создании индивидуальных творческих работ и тематических композиций к праздничным утренникам и развлечениям, художественных проектах).

Конструктивная деятельность:

формировать умение у детей видеть конструкцию объекта и анализировать ее основные части, их функциональное назначение;

закреплять у детей навыки коллективной работы: умение распределять обязанности, работать в соответствии с общим замыслом, не мешая друг другу;

развивать у детей интерес к конструктивной деятельности;

знакомить детей с различными видами конструкторов;

знакомить детей с профессиями дизайнера, конструктора, архитектора, строителя и пр.;

развивать у детей художественно-творческие способности и самостоятельную творческую конструктивную деятельность детей.

Музыкальная деятельность:

воспитывать гражданско-патриотические чувства через изучение Государственного гимна РФ;

продолжать приобщать детей к музыкальной культуре, воспитывать музыкально-эстетический вкус; развивать детское музыкально-художественное творчество, реализация самостоятельной творческой деятельности детей; удовлетворение потребности в самовыражении;

развивать у детей музыкальные способности: поэтический и музыкальный слух, чувство ритма, музыкальную память;

продолжать обогащать музыкальные впечатления детей, вызывать яркий эмоциональный отклик при восприятии музыки разного характера;

формирование у детей основы художественно-эстетического восприятия мира, становление эстетического и эмоционально-нравственного отношения к отражению окружающей действительности в музыке;

совершенствовать у детей звуковысотный, ритмический, тембровый и динамический слух; способствовать дальнейшему формированию певческого голоса;

развивать у детей навык движения под музыку;

обучать детей игре на детских музыкальных инструментах;

знакомить детей с элементарными музыкальными понятиями;

формировать у детей умение использовать полученные знания и навыки в быту и на досуге.

Театрализованная деятельность:

продолжать приобщение детей к театральному искусству через знакомство с историей театра, его жанрами, устройством и профессиями;

продолжать знакомить детей с разными видами театрализованной деятельности;

развивать у детей умение создавать по предложенной схеме и словесной инструкции декорации и персонажей из различных материалов (бумага, ткань, бросового материала и пр.);

продолжать развивать у детей умение передавать особенности характера персонажа с помощью мимики, жеста, движения и интонационно-образной речи;

продолжать развивать навыки кукловождения в различных театральных системах (перчаточными, тростевыми, марионеткам и т.д.);

формировать умение согласовывать свои действия с партнерами, приучать правильно оценивать действия персонажей в спектакле;

поощрять желание разыгрывать в творческих театральных, режиссерских играх и играх драматизациях сюжетов сказок, литературных произведений, внесение в них изменений и придумывание новых сюжетных линий, введение новых персонажей, действий;

поощрять способность творчески передавать образ в играх драматизациях, спектаклях.

Культурно-досуговая деятельность:

продолжать формировать интерес к полезной деятельности в свободное время (отдых, творчество, самообразование);

развивать желание участвовать в подготовке и участии в развлечениях, соблюдать культуру общения (доброжелательность, отзывчивость, такт, уважение);

расширять представления о праздничной культуре народов России, поддерживать желание использовать полученные ранее знания и навыки в праздничных мероприятиях (календарных, государственных, народных);

воспитывать уважительное отношение к своей стране в ходе предпраздничной подготовки;

формировать чувство удовлетворения от участия в коллективной досуговой деятельности;

поощрять желание детей посещать объединения дополнительного образования различной направленности (танцевальный кружок, хор, изостудия и пр.).

Содержание образовательной деятельности.

Приобщение к искусству:

Педагог продолжает развивать у детей эстетическое восприятие, художественный вкус, эстетическое отношение к окружающему, к искусству и художественной деятельности; умение самостоятельно создавать художественные образы в разных видах деятельности. Поощряет активное участие детей в художественной деятельности по собственному желанию и под руководством взрослого.

Педагог воспитывает гражданско-патриотические чувства средствами различных видов и жанров искусства.

Педагог продолжает знакомить детей с историей и видами искусства (декоративно-прикладное, изобразительное искусство, литература, музыка, архитектура, театр, танец, кино, цирк); формирует умение различать народное и профессиональное искусство.

Педагог воспитывает интерес к национальным и общечеловеческим ценностям, культурным традициям народа в процессе знакомства с классической и народной музыкой, с шедеврами изобразительного искусства и народным декоративно-прикладным искусством. Воспитывает любовь и бережное отношение к произведениям искусства.

Педагог формирует у детей основы художественной культуры, закрепляет знания об искусстве как виде творческой деятельности людей, организует посещение выставки, театра, музея, цирка (совместно с родителями).

Педагог расширяет представления детей о творческих профессиях (художник, композитор, артист, танцор, певец, пианист, скрипач, режиссер, директор театра, архитектор и т. п.).

Педагог формирует представление о значении органов чувств человека для художественной деятельности, формирует умение соотносить органы чувств с видами искусства (музыку слушают, картины рассматривают, стихи читают и слушают и т. д.).

Педагог расширяет знания детей об основных видах изобразительного искусства (живопись, графика, скульптура), развивает художественное восприятие, расширяет первичные представления об основных живописных жанрах (портрет, пейзаж, натюрморт, батальная и жанровая живопись). Продолжает знакомить детей с произведениями живописи: И.И. Шишкин, И.И. Левитан, А.К. Саврасов, А.А. Пластов, В.М. Васнецов и др. Расширять представления о художниках – иллюстраторах детской книги (И.Я. Билибин, Ю.А. Васнецов, В.М. Конашевич, В.В. Лебедев, Т.А. Маврина, Е.И. Чарушин и др.).

Педагог продолжает знакомить детей с творчеством русских композиторов (Н.А. Римский-Корсаков, П.И. Чайковский, М.И. Глинка, А.П. Бородин и др.), зарубежных композиторов (А. Вивальди, Ф. Шуберт, Э. Григ, К. Сен-Санс др.), композиторов-песенников (Г.А. Струве, А.Л. Рыбников, Г.И. Гладков, М.И. Дунаевский и др.).

Педагог обогащает представления детей о скульптуре малых форм, выделяя образные средства выразительности (форму, пропорции, цвет, характерные детали, позы, движения и др.). Продолжает знакомить детей с народным декоративно-прикладным искусством (гжельская, хохломская, жостовская, мезенская роспись), с керамическими изделиями, народными игрушками. Расширяет представления о разнообразии народного искусства, художественных промыслов (различные виды материалов, разные регионы страны и мира). Воспитывает интерес к искусству родного края.

Педагог продолжает знакомить детей с архитектурой, закрепляет и обогащает знания детей о том, что существуют здания различного назначения

(жилые дома, магазины, кинотеатры, ДОО, школы и др.). Развивает умение выделять сходство и различия архитектурных сооружений одинакового назначения. Формирует умение выделять одинаковые части конструкции и особенности деталей. Знакомит детей со спецификой храмовой архитектуры: купол, арки, аркатурный пояс по периметру здания, барабан (круглая часть под куполом) и т.д. Знакомит с архитектурой с опорой на региональные особенности местности, в которой живут дети. Рассказывает детям о том, что, как и в каждом виде искусства, в архитектуре есть памятники, которые известны во всем мире: в России это Кремль, собор Василия Блаженного, Зимний дворец, Исаакиевский собор, Петергоф, памятники Золотого кольца и другие - в каждом городе свои. Развивает умения передавать в художественной деятельности образы архитектурных сооружений, сказочных построек. Поощряет стремление изображать детали построек (наличники, резной подзор по контуру крыши).

Педагог поощряет желание детей посещать выставки, спектакли детского театра, музея, цирка. Педагог развивает у детей умение выражать в речи свои впечатления, высказывать суждения, оценки.

Изобразительная деятельность:

Предметное рисование. Педагог совершенствует у детей умение изображать предметы по памяти и с натуры; развивает наблюдательность, способность замечать характерные особенности предметов и передавать их средствами рисунка (форма, пропорции, расположение на листе бумаги).

Педагог совершенствует у детей технику изображения. Продолжает развивать у детей свободу и одновременно точность движений руки под контролем зрения, их плавность, ритмичность. Педагог расширяет набор материалов, которые дети могут использовать в рисовании (гуашь, акварель, сухая и жирная пастель, сангина, угольный карандаш и др.). Предлагает детям соединять в одном рисунке разные материалы для создания выразительного образа. Учит детей новым способам работы с уже знакомыми материалами (например, рисовать акварелью по сырому слою); разным способам создания фона для изображаемой картины: при рисовании акварелью и гуашью - до создания основного изображения; при рисовании пастелью и цветными карандашами фон может быть подготовлен как в начале, так и по завершении основного изображения. Продолжает формировать у детей умение свободно владеть карандашом при выполнении линейного рисунка, учит детей плавным поворотам руки при рисовании округлых линий, завитков в разном направлении (от веточки и от конца завитка к веточке, вертикально и горизонтально), учит детей осуществлять движение всей рукой при рисовании длинных линий, крупных форм, одними пальцами - при рисовании небольших форм и мелких деталей, коротких линий, штрихов, травки (хохлома), оживок (городец) и др.

Педагог учит детей видеть красоту созданного изображения и в передаче формы, плавности, слитности линий или их тонкости, изящности, ритмичности расположения линий и пятен, равномерности закрашивания рисунка; чувствовать плавные переходы оттенков цвета, получившиеся при

равномерном закрашивании и регулировании нажима на карандаш. Развивает у детей представление о разнообразии цветов и оттенков, опираясь на реальную окраску предметов, декоративную роспись, сказочные сюжеты; формирует умение создавать цвета и оттенки. Педагог постепенно подводит детей к обозначению цветов, например, включающих два оттенка (желто-зеленый, серо-голубой) или уподобленных природным (малиновый, персиковый и т. п.). Обращает их внимание на изменчивость цвета предметов (например, в процессе роста помидоры зеленые, а созревшие – красные). Учит детей замечать изменение цвета в природе в связи с изменением погоды (небо голубое в солнечный день и серое в пасмурный). Развивает цветовое восприятие в целях обогащения колористической гаммы рисунка. Учит детей различать оттенки цветов и передавать их в рисунке, развивает восприятие, способность наблюдать и сравнивать цвета окружающих предметов, явлений (нежно-зеленые, только что появившиеся листочки, бледно-зеленые стебли одуванчиков и их темно-зеленые листья и т. п.). Развивает у детей художественно-творческие способности в продуктивных видах детской деятельности.

Сюжетное рисование. Педагог продолжает формировать умение у детей размещать изображения на листе в соответствии с их реальным расположением (ближе или дальше от рисующего; ближе к нижнему краю листа – передний план или дальше от него – задний план); передавать различия в величине изображаемых предметов (дерево высокое, цветок ниже дерева; воробышек маленький, ворона большая и т. п.). Формирует у детей умение строить композицию рисунка; передавать движения людей и животных, растений, склоняющихся от ветра. Продолжает формировать у детей умение передавать в рисунках, как сюжеты народных сказок, так и авторских произведений (стихотворений, сказок, рассказов); проявлять самостоятельность в выборе темы, композиционного и цветового решения.

Декоративное рисование. Педагог продолжает развивать декоративное творчество детей; умение создавать узоры по мотивам народных росписей, уже знакомых детям и новых (городецкая, гжельская, хохломская, жостовская, мезенская роспись и др.). Учит детей выделять и передавать цветовую гамму народного декоративного искусства определенного вида. Закрепляет умение создавать композиции на листах бумаги разной формы, силуэтах предметов и игрушек; расписывать вылепленные детьми игрушки. Закрепляет у детей умение при составлении декоративной композиции на основе того или иного вида народного искусства использовать характерные для него элементы узора и цветовую гамму.

Лепка. Педагог развивает творчество детей; учит свободно использовать для создания образов предметов, объектов природы, сказочных персонажей разнообразные приемы, усвоенные ранее; умение передавать форму основной части и других частей, их пропорции, позу, характерные особенности изображаемых объектов; обрабатывать поверхность формы движениями пальцев и стекой. Продолжает формировать у детей умение передавать характерные движения человека и животных, создавать выразительные образы

(птичка подняла крылышки, приготовилась лететь; козлик скачет, девочка танцует; дети делают гимнастику — коллективная композиция). Учит детей создавать скульптурные группы из двух-трех фигур, развивать чувство композиции, умение передавать пропорции предметов, их соотношение по величине, выразительность поз, движений, деталей.

Декоративная лепка. Педагог продолжает развивать у детей навыки декоративной лепки; учит использовать разные способы лепки (налеп, углубленный рельеф), применять стеку. Учит при лепке из глины расписывать пластину, создавать узор стекой; создавать из глины, разноцветного пластилина предметные и сюжетные, индивидуальные и коллективные композиции.

Аппликация. Педагог продолжает формировать умение детей создавать предметные и сюжетные изображения с натуры и по представлению: развивать чувство композиции (красиво располагать фигуры на листе бумаги формата, соответствующего пропорциям изображаемых предметов). Развивает у детей умение составлять узоры и декоративные композиции из геометрических и растительных элементов на листах бумаги разной формы; изображать птиц, животных по замыслу детей и по мотивам народного искусства. Закрепляет приемы вырезания симметричных предметов из бумаги, сложенной вдвое; несколько предметов или их частей из бумаги, сложенной гармошкой. При создании образов педагог поощряет применение детьми разных приемов вырезания, обрывания бумаги, наклеивания изображений (намазывая их клеем полностью или частично, создавая иллюзию передачи объема); учит мозаичному способу изображения с предварительным легким обозначением карандашом формы частей и деталей картинки. Продолжает развивать у детей чувство цвета, колорита, композиции. Поощряет проявления детского творчества.

Прикладное творчество. При работе с бумагой и картоном педагог закрепляет у детей умение складывать бумагу прямоугольной, квадратной, круглой формы в разных направлениях (пилотка); использовать разную по фактуре бумагу, делать разметку с помощью шаблона; создавать игрушки забавы (мишка-физкультурник, клюющий петушок и др.). Педагог формирует у детей умение создавать предметы из полосок цветной бумаги (коврик, дорожка, закладка), подбирать цвета и их оттенки при изготовлении игрушек, сувениров, деталей костюмов и украшений к праздникам. Формирует умение использовать образец. Совершенствует умение детей создавать объемные игрушки в технике оригами. При работе с тканью, педагог формирует у детей умение вдевать нитку в иголку, завязывать узелок; пришивать пуговицу, вешалку; шить простейшие изделия (мешочек для семян, фартучек для кукол, игольница) швом «вперед иголку». Педагог закрепляет у детей умение делать аппликацию, используя кусочки ткани разнообразной фактуры (шелк для бабочки, байка для зайчика и т.д.), наносить контур с помощью мелка и вырезать в соответствии с задуманным сюжетом. При работе с природным материалом закрепляет у детей умение создавать фигуры людей, животных, птиц из желудей, шишек, косточек, травы, веток, корней и других материалов, передавать выразительность образа, создавать общие композиции («Лесная поляна», «Сказочные герои»). Педагог

закрепляет умение детей аккуратно и экономно использовать материалы. Развивает у детей фантазию, воображение.

Народное декоративно-прикладное искусство. Педагог продолжает развивать у детей декоративное творчество; умение создавать узоры по мотивам народных росписей, уже знакомых детям и новых (городецкая, гжельская, хохломская, жостовская, мезенская роспись и др.). Продолжает формировать у детей умение свободно владеть карандашом, кистью при выполнении линейного рисунка, учит плавным поворотам руки при рисовании округлых линий, завитков в разном направлении (от веточки и от конца завитка к веточке, вертикально и горизонтально), учит осуществлять движение всей рукой при рисовании длинных линий, крупных форм, одними пальцами - при рисовании небольших форм и мелких деталей, коротких линий, штрихов, травки (хохлома), оживок (гогодец) и др. Учит детей видеть красоту созданного изображения и в передаче формы, плавности, слитности линий или их тонкости, изящности, ритмичности расположения линий и пятен, равномерности закрашивания рисунка; чувствовать плавные переходы оттенков цвета. Педагог учит детей выделять и передавать цветовую гамму народного декоративного искусства определенного вида. Закрепляет у детей умение создавать композиции на листах бумаги разной формы, силуэтах предметов и игрушек; расписывать вылепленные детьми игрушки. Закрепляет у детей умение при составлении декоративной композиции на основе того или иного вида народного искусства использовать характерные для него элементы узора и цветовую гамму. Педагог продолжает развивать у детей навыки декоративной лепки; учит использовать разные способы лепки (налеп, углубленный рельеф), применять стеку.

Конструктивная деятельность:

Педагог формирует у детей интерес к разнообразным зданиям и сооружениям (жилые дома, театры и др.). Поощряет желание передавать их особенности в конструктивной деятельности. Предлагает детям самостоятельно находить отдельные конструктивные решения на основе анализа существующих сооружений.

Конструирование из строительного материала. Педагог учит детей сооружать различные конструкции одного и того же объекта в соответствии с их назначением (мост для пешеходов, мост для транспорта). Педагог учит детей определять, какие детали более всего подходят для постройки, как их целесообразнее скомбинировать; продолжает развивать умение планировать процесс возведения постройки. Продолжает формировать умение у детей сооружать постройки, объединенных общей темой (улица, машины, дома).

Конструирование из деталей конструкторов. Педагог знакомит детей с разнообразными пластмассовыми конструкторами. Учит детей создавать различные модели (здания, самолеты, поезда и т. д.) по рисунку, по словесной инструкции педагога, по собственному замыслу. Знакомит детей с деревянным конструктором, детали которого крепятся штифтами. Учит создавать различные конструкции (мебель, машины) по рисунку и по словесной инструкции педагога.

Педагог учит детей создавать конструкции, объединенные общей темой (детская площадка, стоянка машин и др.). Учит детей разбирать конструкции при помощи скобы и киянки (в пластмассовых конструкторах).

Музыкальная деятельность:

Слушание. Педагог развивает у детей навык восприятия звуков по высоте в пределах квинты — терции; обогащает впечатления детей и формирует музыкальный вкус, развивает музыкальную память. Способствует развитию у детей мышления, фантазии, памяти, слуха. Педагог знакомит детей с элементарными музыкальными понятиями (темп, ритм); жанрами (опера, концерт, симфонический концерт), творчеством композиторов и музыкантов (русских, зарубежных и т.д.) Педагог знакомит детей с мелодией Государственного гимна Российской Федерации.

Пение. Педагог совершенствует у детей певческий голос и вокально-слуховую координацию. Закрепляет у детей практические навыки выразительного исполнения песен в пределах от до первой октавы до ре второй октавы; учит брать дыхание и удерживать его до конца фразы; обращает внимание на артикуляцию (дикцию). Закрепляет умение петь самостоятельно, индивидуально и коллективно, с музыкальным сопровождением и без него.

Песенное творчество. Педагог учит детей самостоятельно придумывать мелодии, используя в качестве образца русские народные песни; поощряет желание детей самостоятельно импровизировать мелодии на заданную тему по образцу и без него, используя для этого знакомые песни, музыкальные пьесы и танцы.

Музыкально-ритмические движения. Педагог способствует дальнейшему развитию у детей навыков танцевальных движений, совершенствует умение выразительно и ритмично двигаться в соответствии с разнообразным характером музыки, передавая в танце эмоционально-образное содержание. Знакомит детей с национальными плясками (русские, белорусские, украинские и т. д.). Педагог развивает у детей танцевально-игровое творчество; формирует навыки художественного исполнения различных образов при инсценировании песен, театральных постановок.

Музыкально-игровое и танцевальное творчество. Педагог способствует развитию творческой активности детей в доступных видах музыкальной исполнительской деятельности (игра в оркестре, пение, танцевальные движения и т.п.). Учит импровизировать под музыку соответствующего характера (лыжник, конькобежец, наездник, рыбак; лукавый котик и сердитый козлик и т. п.). Помогает придумывать движения, отражающие содержание песни; выразительно действовать с воображаемыми предметами. Учит детей самостоятельно искать способ передачи в движениях музыкальных образов. Формирует у детей музыкальные способности; содействует проявлению активности и самостоятельности.

Игра на детских музыкальных инструментах. Педагог знакомит детей с музыкальными произведениями в исполнении на различных инструментах и в оркестровой обработке. Учит детей играть на металлофоне, свирели, ударных и электронных музыкальных инструментах, русских народных музыкальных

инструментах: трещотках, погремушках, треугольниках; исполнять музыкальные произведения в оркестре и в ансамбле.

Педагог активизирует использование песен, музыкально-ритмических движений, игру на музыкальных инструментах, музыкально-театрализованную деятельность в повседневной жизни и различных видах досуговой деятельности для реализации музыкально-творческих способностей ребенка.

Театрализованная деятельность:

Педагог развивает самостоятельность детей в организации театрализованных игр; поддерживает желание самостоятельно выбирать литературный и музыкальный материал для театральной постановки; развивает проявление инициативы изготовления атрибутов и декораций к спектаклю; умение распределять между собой обязанности и роли; развивает творческую самостоятельность, эстетический вкус в передаче образа; отчетливость произношения; использовать средства выразительности (поза, жесты, мимика, интонация, движения). Воспитывает любовь к театру. Педагог учит детей использовать в театрализованной деятельности детей разные виды театра (бибабо, пальчиковый, театр на ложках, картинок, перчаточный, кукольный и др.). Воспитывает навыки театральной культуры, приобщает к театральному искусству через просмотр театральных постановок, видеоматериалов; рассказывает о театре, театральных профессиях. Знакомит со средствами погружения в художественные образы (музыка, слово, хореография, декорации, костюм, грим и др.) и возможностями распознавать их особенности. Педагог учит детей использовать разные формы взаимодействия детей и взрослых в театрализованной игре. Развивает воображение и фантазию детей в создании и исполнении ролей. Педагог формирует у детей умение вносить изменения и придумывать новые сюжетные линии сказок, литературных произведений, передавая их образ выразительными средствами в игре драматизации, спектакле; формирует умение выразительно передавать в действии, мимике, пантомимике, интонации эмоциональное состояние персонажей; самостоятельно придумывать детали костюма; формирует у детей умение действовать и говорить от имени разных персонажей, сочетать движения театральных игрушек с речью. Педагог формирует умение проводить анализ сыгранных ролей, просмотренных спектаклей.

Культурно-досуговая деятельность:

Педагог продолжает формировать у детей умение проводить свободное время с интересом и пользой (рассматривание иллюстраций, просмотр анимационных фильмов, слушание музыки, конструирование и т.д.). Развивает активность детей в участие в подготовке развлечений. Формирует навыки культуры общения со сверстниками, педагогами и гостями. Педагог расширяет знания детей об обычаях и традициях народов России, воспитывает уважение к культуре других этносов. Формирует чувство удовлетворения от участия в совместной досуговой деятельности. Поддерживает интерес к подготовке и участию в праздничных мероприятиях, опираясь на полученные навыки и опыт. Поощряет реализацию творческих проявлений в объединениях дополнительного образования.

Решение совокупных задач воспитания в рамках образовательной области «Художественно-эстетическое развитие» направлено на приобщение детей к ценностям «Культура» и «Красота», что предполагает:

воспитание эстетических чувств (удивления, радости, восхищения) к различным объектам и явлениям окружающего мира (природного, бытового, социального), к произведениям разных видов, жанров и стилей искусства (в соответствии с возрастными особенностями);

приобщение к традициям и великому культурному наследию русского народа, шедеврам мировой художественной культуры;

становление эстетического, эмоционально-ценностного отношения к окружающему миру для гармонизации внешнего и внутреннего мира ребенка;

создание условий для раскрытия детьми базовых ценностей и их проживания в разных видах художественно-творческой деятельности;

формирование целостной картины мира на основе интеграции интеллектуального и эмоционально-образного способов его освоения детьми;

создание условий для выявления, развития и реализации творческого потенциала каждого ребенка с учетом его индивидуальности, поддержка его готовности к творческой самореализации и сотворчеству с другими людьми (детьми и взрослыми).

2.1.6. Образовательная область «Физическое развитие»

(ФООП ДО п.22- 22.8)

От 1 года до 2 лет.

Основные задачи образовательной деятельности в области физического развития:

создавать условия для последовательного становления первых основных движений (бросание, катание, ползание, лазанье, ходьба) в совместной деятельности педагога с ребенком;

создавать условия для развития равновесия и ориентировки в пространстве;

поддерживать желание выполнять физические упражнения в паре с педагогом;

привлекать к участию в играх-забавах, игровых упражнениях, подвижных играх, побуждать к самостоятельным действиям;

укреплять здоровье ребенка средствами физического воспитания, способствовать усвоению культурно-гигиенических навыков для приобщения к здоровому образу жизни.

Содержание образовательной деятельности.

Педагог активизирует двигательную деятельность детей, создает условия для обучения основным движениям (бросание, катание, ползание, лазанье, ходьба), развития координации при выполнении упражнений; побуждает к самостоятельному выполнению движений; обеспечивает страховку для сохранения равновесия; поощряет и поддерживает, создаёт эмоционально-

положительный настрой, способствует формированию первых культурно-гигиенических навыков.

Основная гимнастика (основные движения, общеразвивающие упражнения).

В процессе физического воспитания педагог обеспечивает условия для развития основных движений и выполнения общеразвивающих упражнений.

Основные движения.

Бросание и катание. Бросание мяча (диаметр 6–8 см) вниз, вдаль; катание мяча (диаметр 20–25 см) вперед из исходного положения сидя и стоя.

Ползание, лазанье. Ползание по прямой на расстояние до 2 метров; подлезание под веревку, натянутую на высоте – 50 см; пролезание в обруч (диаметр 50 см), перелезание через бревно (диаметр 15–20 см); лазанье по лесенке-стремянке вверх и вниз (высота 1–1,5 метра).

Ходьба. Ходьба за педагогом стайкой в прямом направлении.

Упражнение в равновесии. Ходьба по дорожке (шириной 25-20-15 см), по ребристой доске; вверх и вниз по наклонной доске, приподнятой на 10-15-20 см (ширина доски 25–30 см, длина 1,5-2 м) с поддержкой; подъем на ступеньки и спуск с них, держась за опору; перешагивание через веревку, положенную на пол, палку или кубик высотой 5-15-18 см со страховкой.

Общеразвивающие упражнения. Педагог помогает детям выполнять упражнения из исходного положения стоя, сидя, лежа с использованием предметов (погремушки, кубики, платочки и др.) и без них. В комплекс включаются упражнения: поднятие рук вперед и опускание, повороты корпуса вправо и влево из положения сидя, наклоны вперед (положить кубик и поднять его, перегибаясь через веревку, натянутую на высоте 40–45 см), сгибание и разгибание ног, приседание с поддержкой педагога или у опоры.

Подвижные игры и игровые упражнения. Педагог организует и проводит игры-забавы, игровые упражнения, подвижные игры, побуждая детей к активному участию и вызывая положительные эмоции.

Детям предлагаются разнообразные игровые упражнения для закрепления двигательных навыков.

Формирование основ здорового образа жизни. Педагог помогает осваивать элементарные культурно-гигиенические действия при приеме пищи, уходе за собой (при помощи педагога мыть руки перед едой и по мере загрязнения, пользоваться салфеткой, есть ложкой, пользоваться личным полотенцем и др.).

От 2 лет до 3 лет.

Основные задачи образовательной деятельности в области физического развития:

обогащать двигательный опыт детей, помогая осваивать упражнения основной гимнастики: основные движения (бросание, катание, ловля, ползание, лазанье, ходьба, бег, прыжки), общеразвивающие и музыкально-ритмические упражнения;

развивать психофизические качества, равновесие и ориентировку в пространстве;

поддерживать у детей желание играть в подвижные игры вместе с педагогом в небольших подгруппах;

формировать интерес и положительное отношение к выполнению физических упражнений, совместным двигательным действиям;

укреплять здоровье детей средствами физического воспитания, формировать культурно-гигиенические навыки и навыки самообслуживания, приобщая к здоровому образу жизни.

Содержание образовательной деятельности.

Педагог формирует умение выполнять основные движения, общеразвивающие и музыкально-ритмические упражнения в различных формах физкультурно-оздоровительной работы (утренняя гимнастика, физкультурные занятия, подвижные игры, индивидуальная работа по развитию движений и др.), развивает психофизические качества, координацию, равновесие и ориентировку в пространстве. Педагог побуждает детей совместно играть в подвижные игры, действовать согласованно, реагировать на сигнал. Оптимизирует двигательную деятельность, предупреждая утомление, осуществляет помощь и страховку поощряет стремление ребенка соблюдать правила личной гигиены и проявлять культурно-гигиенические навыки.

Основная гимнастика (основные движения, общеразвивающие упражнения).

В процессе обучения основным движениям педагог побуждает детей действовать сообща, двигаться не наталкиваясь друг на друга, придерживаться определенного направления движения, предлагает разнообразные упражнения.

Основные движения.

Бросание, катание, ловля. Скатывание мяча по наклонной доске; прокатывание мяча педагогу и друг другу двумя руками стоя и сидя (расстояние 50-100 см), под дугу, в воротца; остановка катящегося мяча; передача мячей друг другу стоя; бросание мяча от груди двумя руками, снизу, из-за головы; бросание предмета в горизонтальную цель и вдаль с расстояния 100-125 см двумя и одной рукой; перебрасывание мяча через сетку, натянутую на уровне роста ребенка с расстояния 1-1,5 м; ловля мяча, брошенного педагогом с расстояния до 1 м.

Ползание и лазанье. Ползание на животе, на четвереньках до погремушки (флажка) 3-4 м (взяв ее, встать, выпрямиться), по доске, лежащей на полу, по наклонной доске, приподнятой одним концом на 20-30 см; по гимнастической скамейке; проползание под дугой (30-40 см); влезание на лесенку-стремянку и спуск с нее произвольным способом.

Ходьба. Ходьба стайкой за педагогом с перешагиванием через линии, палки, кубы; на носках; с переходом на бег; на месте, приставным шагом вперед, в сторону, назад; с предметами в руке (флажок, платочек, ленточка и др.); в рассыпную и в заданном направлении; между предметами; по кругу по одному и парами, взявшись за руки.

Бег. Бег стайкой за педагогом, в заданном направлении и в разных направлениях; между линиями (расстояние между линиями 40-30 см); за

катящимся мячом; с переходом на ходьбу и обратно; непрерывный в течение 20-30-40 сек; медленный бег на расстояние 40–80 м.

Прыжки. Прыжки на двух ногах на месте (10–15 раз); с продвижением вперед, через 1-2 параллельные линии (расстояние 10-20 см); в длину с места как можно дальше, через 2 параллельные линии (20-30 см); вверх, касаясь предмета, находящегося выше поднятых рук ребенка на 10-15 см.

Упражнение в равновесии. Ходьба по дорожке (ширина 20 см, длина 2–3 м); по наклонной доске, приподнятой одним концом на 20 см; по гимнастической скамейке; перешагивание линий и предметов (высота 10–15 см); ходьба по извилистой дорожке (2-3 м), между линиями; подъем без помощи рук на скамейку, удерживая равновесие с положением рук в стороны; кружение на месте.

Общеразвивающие упражнения. Педагог предлагает образец для подражания и выполняет вместе с детьми упражнения с предметами: погремушками, платочками, малыми обручами, кубиками, флажками и др., в том числе, сидя на стуле или на скамейке.

Упражнения для кистей рук, развития и укрепления плечевого пояса: поднимание рук вперед, вверх, разведение в стороны, отведение назад, за спину, сгибание и разгибание, выполнение хлопков руками перед собой, над головой; махи руками вверх-вниз, вперед-назад.

Упражнения для развития и укрепления мышц спины и гибкости позвоночника: повороты вправо-влево, с передачей предмета сидящему рядом ребенку, наклоны вперед из исходного положения стоя и сидя; одновременное сгибание и разгибание ног из исходного положения сидя и лежа, поочередное поднимание рук и ног из исходного положения лежа на спине.

Упражнения для развития и укрепления мышц брюшного пресса и гибкости позвоночника: сгибание и разгибание ног, держась за опору, приседание, потягивание с подниманием на носки и др.

Музыкально-ритмические упражнения. Отдельные музыкально-ритмические упражнения, разученные на музыкальном занятии, включаются в содержание подвижных игр и игровых упражнений. Педагог показывает детям и выполняет вместе с ними: хлопки в ладоши под музыку, хлопки с одновременным притопыванием, приседание «пружинка», приставные шаги вперед-назад, кружение на носочках, имитационные упражнения.

Подвижные игры. Педагог развивает и поддерживает у детей желание играть в подвижные игры с простым содержанием, с текстом, с включением музыкально-ритмических упражнений. Создает условия для развития выразительности движений в имитационных упражнениях и сюжетных играх, помогает самостоятельно передавать простейшие действия некоторых персонажей (попрыгать, как зайчики, помахать крылышками, как птичка, походить как лошадка, поклевать зернышки, как цыплята, и т. п.).

Педагог формирует у детей полезные привычки и элементарные культурно-гигиенические навыки при приеме пищи, уходе за собой (самостоятельно и правильно мыть руки перед едой, после прогулки и посещения туалета, чистить зубы, пользоваться предметами личной гигиены);

поощряет умения замечать нарушения правил гигиены, оценивать свой внешний вид, приводить в порядок одежду; способствует формированию положительного отношения к закаливающим и гигиеническим процедурам, выполнению физических упражнений.

От 3 лет до 4 лет.

Основные задачи образовательной деятельности в области физического развития:

обогащать двигательный опыт детей, используя упражнения основной гимнастики (строевые упражнения, основные движения, общеразвивающие, в том числе музыкально-ритмические упражнения), спортивные упражнения, подвижные игры, помогая согласовывать свои действия с действиями других детей, соблюдать правила в игре;

развивать психофизические качества, ориентировку в пространстве, координацию, равновесие, способность быстро реагировать на сигнал;

формировать интерес и положительное отношение к занятиям физической культурой и активному отдыху, воспитывать самостоятельность;

укреплять здоровье детей средствами физического воспитания, создавать условия для формирования правильной осанки, способствовать усвоению правил безопасного поведения в двигательной деятельности;

закреплять культурно-гигиенические навыки и навыки самообслуживания, формируя полезные привычки, приобщая к здоровому образу жизни.

Содержание образовательной деятельности.

Педагог формирует умение организованно выполнять строевые упражнения, находить свое место при совместных построениях, передвижениях. Выполнять общеразвивающие, музыкально-ритмические упражнения по показу; создает условия для активной двигательной деятельности и положительного эмоционального состояния детей. Педагог воспитывает умение слушать и следить за показом, выполнять предложенные задания сообща, действуя в общем для всех темпе. Организует подвижные игры, помогая детям выполнять движения с эмоциональным отражением замысла, соблюдать правила в подвижной игре.

Педагог продумывает и организует активный отдых, приобщает детей к здоровому образу жизни, к овладению элементарными нормами и правилами поведения в двигательной деятельности, формирует умения и навыки личной гигиены, воспитывает полезные для здоровья привычки.

Основная гимнастика (основные движения, общеразвивающие и строевые упражнения).

В процессе обучения основным движениям педагог организует выполнение детьми разнообразных упражнений.

Основные движения.

Бросание, катание, ловля, метание. Прокатывание двумя руками большого мяча вокруг предмета, подталкивая его сверху или сзади; скатывание мяча по наклонной доске; катание мяча друг другу, сидя парами ноги врозь, стоя на коленях; прокатывание мяча в воротца, под дугу, стоя парами; ходьба

вдоль скамейки, прокатывая по ней мяч двумя и одной рукой; произвольное прокатывание обруча, ловля обруча, катящегося от педагога; бросание мешочка в горизонтальную цель (корзину) двумя и одной рукой; подбрасывание мяча вверх и ловля его; бросание мяча о землю и ловля его; бросание и ловля мяча в парах; бросание, одной рукой мяча в обруч, расположенный на уровне глаз ребенка, с расстояния 1,5 м; метание вдаль; перебрасывание мяча через сетку.

Ползание, лазанье. Ползание на четвереньках на расстояние 4-5-6 м до кегли (взять ее, встать, выпрямиться, поднять двумя руками над головой); по гимнастической скамейке, за катящимся мячом; проползание на четвереньках под 3-4 дугами (высота 50 см, расстояние 1 м); ползание на четвереньках с опорой на ладони и ступни по доске; влезание на лесенку-стремянку или гимнастическую стенку произвольным способом (не пропуская реек) и спуск с нее; подлезание под дугу, не касаясь руками пола.

Ходьба. Ходьба в заданном направлении, небольшими группами, друг за другом по ориентирам (по прямой, по кругу, обходя предметы, в рассыпную, «змейкой», с поворотом и сменой направления); на носках; высоко поднимая колени, перешагивая предметы, с остановкой по сигналу; парами друг за другом, в разных направлениях; с выполнением заданий (присесть, встать, идти дальше); по наклонной доске; в чередовании с бегом.

Бег. Бег группами и по одному за направляющим, в рассыпную, со сменой темпа; по кругу, обегая предметы, между двух или вдоль одной линии; со сменой направления, с остановками, мелким шагом, на носках; в чередовании с ходьбой; убегание от ловящего, ловля убегающего; бег в течение 50–60 сек; быстрый бег 10-15 м; медленный бег 120-150 м.

Прыжки. Прыжки на двух и на одной ноге; на месте, продвигаясь вперед на 2-3 м; через линию, (вперед и, развернувшись, в обратную сторону); в длину с места (не менее 40 см); через 2 линии (расстояние 25-30 см), из обруча в обруч (плоский) по прямой; через 4-6 параллельных линий (расстояние 15-20 см); спрыгивание (высота 10-15 см), перепрыгивание через веревку (высота 2-5 см).

Упражнение в равновесии. Ходьба по прямой и извилистой дорожке (ширина 15–20 см, длина 2–2,5 м.), обычным и приставным шагом; по гимнастической скамье, по ребристой доске, наклонной доске; перешагивая рейки лестницы, лежащей на полу; по шнуру, плоскому обучу, лежащему на полу, приставным шагом; с выполнением заданий (присесть, встать и продолжить движение); на носках, с остановкой.

Общеразвивающие упражнения. Педагог выполняет вместе с детьми упражнения из разных исходных положений (стоя, ноги слегка расставлены, ноги врозь, сидя, лежа на спине, животе, с заданным положением рук), с предметами (кубики двух цветов, флажки, кегли и др.).

Упражнения для кистей рук, развития и укрепления мышц плечевого пояса: поднимание и опускание прямых рук вперед, отведение их в стороны, вверх, на пояс, за спину (одновременно, поочередно); перекладывание предмета из одной руки в другую; хлопки над головой и перед собой; махи руками; упражнения для кистей рук.

Упражнения для развития и укрепления мышц спины и гибкости позвоночника: потягивание, приседание, обхватив руками колени; наклоны вперед и в стороны; сгибание и разгибание ног из положения сидя; поднятие и опускание ног из положения лежа; повороты со спины на живот и обратно.

Упражнения для развития и укрепления мышц ног и брюшного пресса: поднятие и опускание ног, согнутых в коленях; приседание с предметами, поднятие на носки; выставление ноги вперед, в сторону, назад.

Музыкально-ритмические упражнения. Отдельные музыкально-ритмические упражнения, разученные на музыкальных занятиях, педагог включает в содержание физкультурных занятий, различные формы активного отдыха и подвижные игры: ритмичная ходьба и бег под музыку по прямой и по кругу, держась за руки, на носках, топающим шагом, вперед, приставным шагом; поочередное выставление ноги вперед, на пятку, притопывание, приседания «пружинки», кружение; имитационные движения — разнообразные упражнения, раскрывающие понятный детям образ, настроение или состояние (веселый котенок, хитрая лиса, шустрый зайчик и т.д.).

Строевые упражнения. Педагог предлагает детям следующие строевые упражнения: построение в колонну по одному, в шеренгу, в круг по ориентирам; перестроение в колонну по два, в рассыпную, смыкание и размыкание обычным шагом, повороты направо и налево переступанием.

Подвижные игры. Педагог поддерживает активность детей в процессе двигательной деятельности, организуя сюжетные и несюжетные подвижные игры. Воспитывает умение действовать сообща, соблюдать правила, начинать и заканчивать действия по указанию и в соответствии с сюжетом игры, двигаться определенным способом и в заданном направлении, придавать своим движениям выразительность (кошка просыпается, потягивается, мяукает).

Спортивные упражнения. Педагог обучает детей спортивным упражнениям на прогулке или во время физкультурных занятий на свежем воздухе. Катание на санках, лыжах, велосипеде может быть организовано в самостоятельной двигательной деятельности в зависимости от имеющихся условий, а также региональных и климатических особенностей.

Катание на санках: по прямой, перевозя игрушки или друг друга, и самостоятельно с невысокой горки.

Ходьба на лыжах: по прямой, ровной лыжне ступающим и скользящим шагом, с поворотами переступанием.

Катание на трехколесном велосипеде: по прямой, по кругу, с поворотами направо, налево.

Плавание: погружение в воду, ходьба и бег в воде прямо и по кругу, игры с плавающими игрушками в воде.

Формирование основ здорового образа жизни. Педагог поддерживает стремление ребенка самостоятельно ухаживать за собой, соблюдать порядок и чистоту, ухаживать за своими вещами и игрушками; формирует первичные представления о роли чистоты, аккуратности для сохранения здоровья, напоминает о необходимости соблюдения правил безопасности в двигательной

деятельности (бегать, не наталкиваясь друг на друга, не толкать товарища, не нарушать правила).

Активный отдых.

Физкультурные досуги. Досуг проводится 1–2 раза в месяц во второй половине дня на свежем воздухе, продолжительностью 20–25 минут. Содержание составляют подвижные игры и игровые упражнения, игры-забавы, аттракционы, хороводы, игры с пением, музыкально-ритмические упражнения.

Дни здоровья. В этот день проводятся подвижные игры на свежем воздухе, физкультурный досуг, спортивные упражнения, возможен выход за пределы участка ДОО (прогулка-экскурсия). День здоровья проводится один раз в квартал.

От 4 лет до 5 лет.

Основные задачи образовательной деятельности в области физического развития:

обогащать двигательный опыт детей, способствуя техничному выполнению упражнений основной гимнастики (строевые упражнения, основные движения, общеразвивающие, в том числе музыкально-ритмические упражнения), создавать условия для освоения спортивных упражнений, подвижных игр;

формировать психофизические качества (сила, быстрота, выносливость, гибкость, ловкость), развивать координацию, меткость, ориентировку в пространстве;

воспитывать волевые качества, самостоятельность, стремление соблюдать правила в подвижных играх, проявлять самостоятельность при выполнении физических упражнений;

продолжать формировать интерес и положительное отношение к физической культуре и активному отдыху, формировать первичные представления об отдельных видах спорта;

укреплять здоровье ребенка, опорно-двигательный аппарат, формировать правильную осанку, повышать иммунитет средствами физического воспитания;

формировать представления о факторах, влияющих на здоровье, воспитывать полезные привычки, способствовать усвоению правил безопасного поведения в двигательной деятельности.

Содержание образовательной деятельности.

Педагог формирует двигательные умения и навыки, развивает психофизические качества при выполнении упражнений основной гимнастики, а также при проведении подвижных и спортивных игр. Помогает точно принимать исходное положение, поддерживает стремление соблюдать технику выполнения упражнений, правила в подвижной игре, показывает возможность использования разученного движения в самостоятельной двигательной деятельности, помогает укреплять дружеские взаимоотношения со сверстниками, слышать и выполнять указания, ориентироваться на словесную

инструкцию; поощряет проявление целеустремленности и упорства в достижении цели, стремление к творчеству.

Педагог способствует овладению элементарными нормами и правилами здорового образа жизни, формирует представление о правилах поведения в двигательной деятельности, закрепляет полезные привычки, способствующие укреплению и сохранению здоровья.

Основная гимнастика (основные движения, общеразвивающие и строевые упражнения).

Педагог обучает разнообразным упражнениям, которые дети могут переносить в самостоятельную двигательную деятельность.

Основные движения.

Бросание, катание, ловля, метание. Прокатывание мяча между линиями, шнурами, палками (длина 2-3 м), положенными (на расстоянии 15-20 см одна от другой) и огибая кубики или кегли, расставленные по одной линии на расстоянии 70-80 см; прокатывание обруча педагогу, удержание обруча, катящегося от педагога; прокатывание обруча друг другу в парах; подбрасывание мяча вверх и ловля его после удара об пол; бросание и ловля мяча в паре; перебрасывание мяча друг другу в кругу; бросание мяча двумя руками из-за головы стоя; скатывание мяча по наклонной доске, попадая в предмет; отбивание мяча правой и левой рукой о землю не менее 5 раз подряд; подбрасывание и ловля мяча не менее 3-4 раз подряд; бросание мяча двумя руками из-за головы сидя; бросание вдаль; попадание в горизонтальную и вертикальную цели с расстояния 2-2,5 м.

Ползание, лазанье. Ползание на четвереньках «змейкой» между расставленными кеглями, по наклонной доске, по гимнастической скамейке на животе, подтягиваясь руками; проползание в обручи, под дуги; влезание на гимнастическую стенку и спуск с нее, не пропуская реек; переход по гимнастической стенке с пролета на пролет вправо и влево на уровне 1-2 рейки, ползание на четвереньках с опорой на стопы и ладони; подлезание под веревку или дугу, не касаясь руками пола прямо и боком;

Ходьба. Ходьба обычная, в колонне по одному, придерживаясь указанного направления, с изменением темпа; на носках, на пятках, на внешней стороне стопы, приставным шагом вперед и по шнуру; перешагивая предметы; чередуя мелкий и широкий шаг, «змейкой», с остановкой по сигналу, в противоположную сторону; со сменой ведущего; в чередовании с бегом, прыжками; приставным шагом вперед, в сторону, назад на месте; с разным положением рук (на поясе, в стороны (плечи развести), за спиной).

Бег. Бег в колонне по одному, на носках, высоко поднимая колени; обегая предметы; на месте; бег в рассыпную по сигналу с последующим нахождением своего места в колонне; в парах; по кругу, держась за руки; со сменой направляющего, меняя направление движения и темп; непрерывный бег 1-1,5 мин; пробегание 30-40 м в чередовании с ходьбой 2-3 раза; медленный бег 150-200 м; бег на скорость 20 м; челночный бег 2x5 м; перебегание подгруппами по 5-6 человек с одной стороны площадки на другую; бег в рассыпную с ловлей и увертыванием.

Прыжки. Прыжки на двух ногах на месте, с поворотом вправо и влево, вокруг себя, ноги вместе-ноги врозь, стараясь достать предмет, подвешенный над головой; подпрыгивание на двух ногах с продвижением вперед на 2-3 м; перепрыгивание через шнур, плоский кубик (высота 5 см), через 4-6 линий (расстояние между линиями 40-50 см); выполнение 20 подпрыгиваний с небольшими перерывами; прыжки в длину с места; спрыгивание со скамейки; прямой галоп; попытки выполнения прыжков с короткой скакалкой.

Упражнение в равновесии. Ходьба по доске, по скамье (с перешагиванием через предметы, с мешочком на голове, с предметом в руках, ставя ногу с носка руки в стороны); ходьба по доске до конца и обратно с поворотом; ходьба по наклонной доске вверх и вниз; стойка на одной ноге, вторая поднята коленом вперед, в сторону, руки в стороны или на поясе; пробегание по наклонной доске вверх и вниз; ходьба по доске и расхождение вдвоем на ней; кружение в одну, затем в другую сторону с платочками, руки на пояс, руки в стороны.

Общеразвивающие упражнения. Повышаются требования к детям при выполнении общеразвивающих упражнений. Педагог предлагает выполнять общеразвивающие упражнения из разных исходных положений, в разном темпе (медленном, среднем, быстром) с предметами и без них. К предметам и пособиям, названным ранее, добавляются малые мячи, косички, палки, обручи и др. Разученные упражнения включаются в комплексы утренней гимнастики, физкультминутки и другие формы физкультурно-оздоровительной работы.

Упражнения для кистей рук, развития и укрепления мышц рук и плечевого пояса: основные положения и движения рук (в стороны, вперед, вверх, назад, за спину, на пояс, перед грудью); переключивание предмета из одной руки в другую; сгибание и разгибание рук, махи руками; сжатие и разжимание кистей рук, вращение кистями; выполнение упражнений пальчиковой гимнастики; повороты головы вправо и влево, наклоны головы.

Упражнения для развития и укрепления мышц спины и гибкости позвоночника: наклоны вперед, вправо, влево, повороты корпуса вправо и влево из исходных положений стоя и сидя; поочередное поднятие ног из положения лежа на спине, на животе, стоя на четвереньках.

Упражнения для развития и укрепления мышц ног и брюшного пресса: сгибание и разгибание ног; отведение ноги вперед, в сторону, назад; выставление ноги на пятку (носок); приседания на всей стопе и на носках с разведением коленей в стороны; поднятие на носки и опускание на всю ступню; захватывание стопами и переключивание предметов с места на место.

Ритмическая гимнастика. Музыкально-ритмические упражнения, разученные на музыкальном занятии, педагог включает в комплексы общеразвивающих упражнений (простейшие связки упражнений ритмической гимнастики), в физкультминутки и подвижные игры. Рекомендуемые упражнения: ритмичная ходьба под музыку в разном темпе; на носках, топающим шагом, приставным шагом прямо и боком, прямым галопом, по кругу, держась за руки, с высоким подниманием колена на месте и в движении прямо и вокруг себя, подскоки по одному и в парах под музыку; выставление ноги на пятку, на носок, притопывание под ритм, повороты, поочередное

«выбрасывание» ног, движение по кругу выполняя шаг с носка, ритмичные хлопки в ладоши под ритмичную музыку, комбинации из двух освоенных движений в сочетании с хлопками.

Строчные упражнения. Педагог предлагает детям следующие строчные упражнения: построение в колонну по одному, по два, по росту, враспынную; размыкание и смыкание на вытянутые руки, равнение по ориентирам и без; перестроение из колонны по одному в колонну по два в движении, со сменой ведущего; из одной колонны или шеренги в звенья на месте и в движении; повороты направо, налево, кругом на месте переступанием и в движении.

Подвижные игры. Педагог продолжает закреплять основные движения и развивать психофизические качества в подвижных играх, поощряет желание выполнять роль водящего, развивает пространственную ориентировку, самостоятельность и инициативность в организации знакомых игр с небольшой группой сверстников; приучает к выполнению правил, поощряет проявление целеустремленности, настойчивости, творческих способностей детей (придумывание и комбинирование движений в игре).

Спортивные упражнения. Педагог обучает детей спортивным упражнениям на прогулке или во время физкультурных занятий на свежем воздухе. Катание на санках, лыжах, велосипеде может быть организовано в самостоятельной двигательной деятельности в зависимости от имеющихся условий, а также региональных и климатических особенностей.

Катание на санках: подъем с санками на гору, скатывание с горки, торможение при спуске, катание на санках друг друга.

Катание на трехколесном и двухколесном велосипеде, самокате: по прямой, по кругу с поворотами, с разной скоростью.

Ходьба на лыжах: скользящим шагом, повороты на месте, подъем на гору «ступаящим шагом» и «полуелочкой».

Плавание: погружение в воду с головой, попеременные движения ног в воде, держась за бортик, доску, палку, игры с предметами в воде, доставание их со дна, ходьба за предметом в воде.

Формирование основ здорового образа жизни. Педагог уточняет представления детей о здоровье, факторах, положительно влияющих на него, правилах безопасного поведения в двигательной деятельности (соблюдать очередность при занятиях с оборудованием, не толкать товарища, бегать в колонне, не обгоняя друг друга и др.), способствует пониманию детьми необходимости занятий физической культурой, важности правильного питания, соблюдения гигиены, закаливания для сохранения и укрепления здоровья.

Формирует первичные представления об отдельных видах спорта.

Активный отдых.

Физкультурные праздники и досуги. Педагог привлекает детей данной возрастной группы к участию в праздниках детей старшего дошкольного возраста в качестве зрителей. Праздники проводятся 2 раза в год, продолжительностью не более 1–1,5 часов.

Досуг организуется 1–2 раза в месяц во второй половине дня преимущественно на свежем воздухе, продолжительностью 20–25 минут.

Содержание составляют: подвижные игры, игры с элементами соревнования, аттракционы, музыкально-ритмические и танцевальные упражнения.

Досуги и праздники могут быть направлены на решение задач приобщения к здоровому образу жизни, иметь социально-значимую и патриотическую тематику, посвящаться государственным праздникам, включать подвижные игры народов России.

Дни здоровья. Проводится 1 раз в три месяца, в этот день проводятся физкультурно-оздоровительные мероприятия, прогулки, игры на свежем воздухе.

От 5 лет до 6 лет.

Основные задачи образовательной деятельности в области физического развития:

обогащать двигательный опыт, создавать условия для оптимальной двигательной деятельности, развивая умения осознанно, технично, точно, активно выполнять упражнения основной гимнастики, осваивать спортивные упражнения, элементы спортивных игр, элементарные туристские навыки;

развивать психофизические качества, координацию, мелкую моторику ориентировку в пространстве, равновесие, точность и меткость, воспитывать самоконтроль и самостоятельность, проявлять творчество при выполнении движений и в подвижных играх, соблюдать правила в подвижной игре, взаимодействовать в команде;

воспитывать патриотические чувства и нравственно-волевые качества в подвижных и спортивных играх, формах активного отдыха;

продолжать развивать интерес к физической культуре, формировать представления о разных видах спорта и достижениях российских спортсменов;

укреплять здоровье ребенка, формировать правильную осанку, укреплять опорно-двигательный аппарат, повышать иммунитет средствами физического воспитания;

расширять представления о здоровье и его ценности, факторах на него влияющих, оздоровительном воздействии физических упражнений, туризме как форме активного отдыха;

воспитывать бережное и заботливое отношение к своему здоровью и здоровью окружающих, осознанно соблюдать правила здорового образа жизни и безопасности в двигательной деятельности и во время туристских прогулок и экскурсий.

Содержание образовательной деятельности.

Педагог совершенствует двигательные умения и навыки, развивает психофизические качества, обогащает двигательный опыт детей разнообразными физическими упражнениями, поддерживает детскую инициативу. Закрепляет умение осуществлять самоконтроль и оценку качества выполнения упражнений другими детьми; создает условия для освоения элементов спортивных игр, использует игры-эстафеты; поощряет осознанное выполнение упражнений и соблюдение правил в подвижных играх; поддерживает предложенные детьми варианты их усложнения; поощряет

проявление нравственно-волевых качеств, дружеских взаимоотношения со сверстниками.

Педагог уточняет, расширяет и закрепляет представления о здоровье и здоровом образ жизни, начинает формировать элементарные представления о разных формах активного отдыха, включая туризм, способствует формированию навыков безопасного поведения в двигательной деятельности. Организует для детей и родителей туристские прогулки и экскурсии, физкультурные праздники и досуги с соответствующей тематикой.

Основная гимнастика (основные движения, общеразвивающие упражнения и строевые упражнения).

Педагог продолжает обучать разнообразным физическим упражнениям, которые дети самостоятельно и творчески используют в игровой и повседневной деятельности.

Основные движения.

Бросание, катание, ловля, метание. Прокатывание мяча по гимнастической скамейке, направляя его рукой (правой и левой); прокатывание обруча, бег за ним и ловля; прокатывание набивного мяча; передача мяча друг другу стоя и сидя, в разных построениях; перебрасывание мяча друг другу и ловля его разными способами стоя и сидя, в разных построениях; отбивание мяча об пол на месте 10 раз; ведение мяча 5-6 м; метание в цель одной и двумя руками снизу и из-за головы; метание вдаль предметов разной массы (мешочки, шишки, мячи и др.); перебрасывание мяча из одной руки в другую; подбрасывание и ловля мяча одной рукой 4-5 раз подряд; перебрасывание мяча через сетку, забрасывание его в баскетбольную корзину.

Ползание, лазанье. Ползание на четвереньках, разными способами (с опорой на ладони и колени, на ступни и ладони, предплечья и колени), ползание на четвереньках по прямой, толкая головой мяч (3-4 м), «змейкой» между кеглями; переползание через несколько предметов подряд, под дугами, в туннеле; ползание на животе; ползание по скамейке с опорой на предплечья и колени; ползание на четвереньках по скамейке назад; проползание под скамейкой; лазанье по гимнастической стенке чередующимся шагом.

Ходьба. Ходьба обычным шагом, на носках, на пятках, с высоким подниманием колен, приставным шагом в сторону (направо и налево), в полуприседе, мелким и широким шагом, перекатом с пятки на носок, гимнастическим шагом, с закрытыми глазами 3-4 м; ходьба «змейкой» без ориентиров; в колонне по одному и по два вдоль границ зала, обозначая повороты.

Бег. Бег в колонне по одному, «змейкой», с перестроением на ходу в пары, звенья, со сменой ведущих; бег с пролезанием в обруч; с ловлей и увертыванием; высоко поднимая колени; между расставленными предметами; группами, догоняя убегающих, и убегая от ловящих; в заданном темпе, обегая предметы; мелким и широким шагом; непрерывный бег 1,5-2 мин; медленный бег 250-300 м; быстрый бег 10 м 2-3-4 раза; челночный бег 2x10 м, 3x10 м; пробегание на скорость 20 м; бег под вращающейся скакалкой.

Прыжки. Подпрыгивание на месте одна нога вперед-другая назад, ноги скрестно-ноги врозь; на одной ноге; подпрыгивание с хлопками перед собой, над головой, за спиной; подпрыгивание с ноги на ногу, продвигаясь вперед через начерченные линии, из кружка в кружок; перепрыгивание с места предметы высотой 30 см; спрыгивание с высоты в обозначенное место; подпрыгивание на месте 30-40 раз подряд 2 раза; подпрыгивание на одной ноге 10-15 раз; прыжки на двух ногах с продвижением вперед на 3-4 м; на одной ноге (правой и левой) 2-2,5 м; перепрыгивание боком невысокие препятствия (шнур, канат, кубик); впрыгивание на возвышение 20 см двумя ногами; прыжки в длину с места; в высоту с разбега; в длину с разбега.

Прыжки со скакалкой: перешагивание и прыжки через неподвижную скакалку (высота 3-5 см); перепрыгивание через скакалку с одной ноги на другую с места, шагом и бегом; прыжки через скакалку на двух ногах, через вращающуюся скакалку.

Упражнения в равновесии. Ходьба по шнуру прямо и зигзагообразно, приставляя пятку одной ноги к носку другой; стойка на гимнастической скамье на одной ноге; поднятие на носки и опускание на всю стопу, стоя на скамье; пробегание по скамье; ходьба навстречу и расхождение вдвоем на лежащей на полу доске; ходьба по узкой рейке гимнастической скамейки (с поддержкой); приседание после бега на носках, руки в стороны; кружение парами, держась за руки; «ласточка».

Общеразвивающие упражнения. Педагог поддерживает стремление детей выполнять упражнения с разнообразными предметами (гимнастической палкой, обручем, мячом, скакалкой и др.). Подбирает упражнения из разнообразных исходных положений: сидя, лежа на спине, боку, животе, стоя на коленях, на четвереньках, с разным положением рук и ног (стоя ноги вместе, врозь; руки вниз, на поясе, перед грудью, за спиной). Педагог поддерживает инициативу, самостоятельность и поощряет комбинирование и придумывание детьми новых общеразвивающих упражнений. Разученные упражнения включаются в комплексы утренней гимнастики и другие формы физкультурно-оздоровительной работы.

Упражнения для кистей рук, развития и укрепления мышц рук и плечевого пояса: поднятие рук вперед, в стороны, вверх, через стороны вверх (одновременно, поочередно, последовательно); махи руками вперед-назад с хлопком впереди и сзади себя; перекладывание предмета из одной руки в другую впереди и сзади себя; поднятие рук со сцепленными в замок пальцами (кисти повернуть тыльной стороной внутрь); сжимание и разжимание кистей.

Упражнения для развития и укрепления мышц спины и гибкости позвоночника: поднятие рук вверх и опускание вниз, стоя у стены, касаясь ее затылком, лопатками и ягодицами или лежа на спине; наклоны вперед, касаясь ладонями пола, наклоны вправо и влево; поднятие ног, сгибание и разгибание и скрещивание их из исходного положения лежа на спине.

Упражнения для развития и укрепления мышц ног и брюшного пресса: приседание, обхватывая колени руками; махи ногами; поочередное поднятие

и опускание ног из положения лежа на спине, руки в упоре; захватывание предметов ступнями и пальцами ног и перекладывание их с места на место.

Ритмическая гимнастика. Музыкально-ритмические упражнения и комплексы общеразвивающих упражнений (ритмической гимнастики) педагог включает в содержание физкультурных занятий, некоторые из упражнений в физкультминутки, утреннюю гимнастику, различные формы активного отдыха и подвижные игры. Рекомендуются упражнения: ходьба и бег в соответствии с общим характером музыки, в разном темпе, на высоких полупальцах, на носках, пружинящим, топающим шагом, «с каблука», вперед и назад (спиной), с высоким подниманием колена (высокий шаг) с ускорением и замедлением темпа легкий ритмичный бег на носках, различные виды галопа (прямой галоп, боковой галоп, кружение); подскоки на месте и с продвижением вперед, вокруг себя, в сочетании с хлопками и бегом, кружение по одному и в парах, комбинации из двух-трех освоенных движений.

Строевые упражнения. Педагог продолжает обучение детей строевым упражнениям: построение по росту, поддерживая равенство в колонне, шеренге; построение в колонну по одному, в шеренгу, в круг; перестроение в колонну по три, в две шеренги на месте и при передвижении; размыкание в колонне на вытянутые вперед руки, в шеренге на вытянутые руки в стороны; повороты налево, направо, кругом переступанием и прыжком; ходьба «змейкой», расхождение из колонны по одному в разные стороны с последующим слиянием в пары.

Подвижные игры. Педагог продолжает закреплять и совершенствовать основные движения детей в сюжетных и несюжетных подвижных играх, в играх с элементами соревнования, играх-эстафетах, оценивает качество движений и поощряет соблюдение правил, помогает быстро ориентироваться в пространстве, наращивать и удерживать скорость, проявлять находчивость, целеустремленность.

Педагог обучает взаимодействию детей в команде, поощряет оказание помощи и взаимовыручки, инициативы при организации игр с небольшой группой сверстников, младшими детьми; воспитывает и поддерживает проявление нравственно-волевых качеств, самостоятельности и сплоченности, чувства ответственности за успехи команды, стремление к победе, стремление к преодолению трудностей; развивает творческие способности, поддерживает инициативу детей в играх (выбор игр, придумывание новых вариантов, комбинирование движений). Способствует формированию духовно-нравственных качеств, основ патриотизма и гражданской идентичности в подвижных играх.

Спортивные игры. Педагог обучает детей элементам спортивных игр, которые проводятся в спортивном зале или на спортивной площадке в зависимости от имеющихся условий и оборудования, а также региональных и климатических особенностей.

Городки: бросание биты сбоку, выбивание городка с кона (5-6 м) и полукона (2-3 м); знание 3-4 фигур.

Элементы баскетбола: перебрасывание мяча друг другу от груди; ведение мяча правой и левой рукой; забрасывание мяча в корзину двумя руками от груди; игра по упрощенным правилам.

Бадминтон: отбивание волана ракеткой в заданном направлении; игра с педагогом.

Элементы футбола: отбивание мяча правой и левой ногой в заданном направлении; ведение мяча ногой между и вокруг предметов; отбивание мяча о стенку; передача мяча ногой друг другу (3–5 м); игра по упрощенным правилам.

Спортивные упражнения. Педагог обучает детей спортивным упражнениям на прогулке или во время физкультурных занятий на свежем воздухе в зависимости от условий: наличия оборудования и климатических условий региона.

Катание на санках: по прямой, со скоростью, с горки, подъем с санками в гору, с торможением при спуске с горки.

Ходьба на лыжах: по лыжне (на расстояние до 500 м); скользящим шагом; повороты на месте (направо и налево) с переступанием; подъем на склон прямо «ступаящим шагом», «полуелочкой» (прямо и наискось), соблюдая правила безопасного передвижения.

Катание на двухколесном велосипеде, самокате: по прямой, по кругу, с разворотом, с разной скоростью; с поворотами направо и налево, соблюдая правила безопасного передвижения.

Плавание: с движениями прямыми ногами вверх и вниз, сидя на бортике и лежа в воде, держась за опору; ходьба по дну вперед и назад, приседая, погружаясь в воду до подбородка, до глаз, опуская лицо в воду, приседание под водой, доставая предметы, идя за предметами по прямой в спокойном темпе и на скорость; скольжение на груди, плавание произвольным способом.

Формирование основ здорового образа жизни. Педагог продолжает уточнять и расширять представления детей о факторах, положительно влияющих на здоровье (правильное питание, выбор полезных продуктов, занятия физкультурой, прогулки на свежем воздухе). Формировать представления о разных видах спорта (футбол, хоккей, баскетбол, бадминтон, плавание, фигурное катание, художественная и спортивная гимнастика, лыжный спорт и др.) и выдающихся достижениях российских спортсменов, роли физкультуры и спорта для укрепления здоровья. Уточняет и расширяет представления о правилах безопасного поведения в двигательной деятельности (при активном беге, прыжках, взаимодействии с партнером, в играх и упражнениях с мячом, гимнастической палкой, скакалкой, обручем, предметами, пользовании спортивным инвентарем и оборудованием) и учит их соблюдать в ходе туристских прогулок. Продолжает воспитывать заботливое отношение к здоровью своему и окружающих (соблюдать чистоту и правила гигиены, правильно питаться, выполнять профилактические упражнения для сохранения и укрепления здоровья).

Активный отдых.

Физкультурные праздники и досуги. Педагоги организуют праздники (2 раза в год, продолжительностью не более 1,5 часов). Содержание праздников составляют ранее освоенные движения, в том числе, спортивные и гимнастические упражнения, подвижные и спортивные игры.

Досуг организуется 1–2 раза в месяц во второй половине дня преимущественно на свежем воздухе, продолжительностью 30–40 минут.

Содержание составляют: подвижные игры, игры-эстафеты, музыкально-ритмические упражнения, творческие задания.

Досуги и праздники могут быть направлены на решение задач приобщения к здоровому образу жизни, иметь социально-значимую и патриотическую тематику, посвящаться государственным праздникам, олимпиаде и другим спортивным событиям, включать подвижные игры народов России.

Дни здоровья. Педагог проводит 1 раз в квартал, в этот день проводятся оздоровительные мероприятия и туристские прогулки.

Туристские прогулки и экскурсии. Педагог организует для детей непродолжительные пешие прогулки и экскурсии с постепенно удлиняющимися переходами – на стадион, в парк, на берег моря и др. Время перехода в одну сторону составляет 30–40 минут, общая продолжительность не более 1,5–2 часов. Время непрерывного движения 20 минут. Педагог формирует представления о туризме как виде активного отдыха и способе ознакомления с природой и культурой родного края; оказывает помощь в подборе снаряжения (необходимых вещей и одежды) для туристской прогулки, организует наблюдение за природой, обучает ориентироваться на местности, соблюдать правила гигиены и безопасного поведения, осторожность в преодолении препятствий; организует с детьми разнообразные подвижные игры во время остановки.

От 6 лет до 7 лет.

Основные задачи образовательной деятельности в области физического развития:

обогащать двигательный опыт детей с помощью упражнений основной гимнастики, развивать умения технично, точно, осознанно, рационально и выразительно выполнять физические упражнения, осваивать туристские навыки;

развивать психофизические качества, точность, меткость, глазомер, мелкую моторику, ориентировку в пространстве; самоконтроль, самостоятельность, творчество;

поощрять соблюдение правил в подвижной игре, проявление инициативы и самостоятельности при ее организации, партнерское взаимодействие в команде;

воспитывать патриотизм, нравственно-волевые качества и гражданскую идентичность в двигательной деятельности и различных формах активного отдыха;

формировать осознанную потребность в двигательной деятельности, поддерживать интерес к физической культуре и спортивным достижениям России, расширять представления о разных видах спорта;

сохранять и укреплять здоровье детей средствами физического воспитания, расширять и уточнять представления о здоровье, факторах на него влияющих, средствах его укрепления, туризме, как форме активного отдыха, физической культуре и спорте, спортивных событиях и достижениях, правилах безопасного поведения в двигательной деятельности и при проведении туристских прогулок и экскурсий;

воспитывать бережное, заботливое отношение к здоровью и человеческой жизни, развивать стремление к сохранению своего здоровья и здоровья окружающих людей, оказывать помощь и поддержку другим людям.

Содержание образовательной деятельности.

Педагог создает условия для дальнейшего совершенствования основных движений, развития психофизических качеств и способностей, закрепления общеразвивающих, музыкально-ритмических упражнений и их комбинаций, спортивных упражнений, освоения элементов спортивных игр, игр-эстафет.

Поощряет стремление выполнять упражнения технично, рационально, экономно, выразительно, в соответствии с разнообразным характером музыки, ритмом, темпом, амплитудой.

В процессе организации разных форм физкультурно-оздоровительной работы педагог обучает детей следовать инструкции, слышать и выполнять указания, соблюдать дисциплину, осуществлять самоконтроль и давать оценку качества выполнения упражнений.

Поддерживает стремление творчески использовать двигательный опыт в самостоятельной деятельности и на занятиях гимнастикой, самостоятельно организовывать и придумывать подвижные игры, общеразвивающие упражнения, комбинировать их элементы, импровизировать.

Педагог продолжает приобщать детей к здоровому образу жизни: расширяет и уточняет представления о факторах, влияющих на здоровье, способах его сохранения и укрепления, оздоровительных мероприятиях, поддерживает интерес к физической культуре, спорту и туризму, активному отдыху, воспитывает полезные привычки, осознанное, заботливое, бережное отношение к своему здоровью и здоровью окружающих;

Основная гимнастика (основные движения, общеразвивающие упражнения строевые упражнения).

Педагог способствует совершенствованию двигательных навыков детей, создает условия для поддержания инициативы и развития творчества, выполнения упражнений в различных условиях и комбинациях, использования двигательного опыта в игровой деятельности и повседневной жизни.

Основные движения.

Бросание, катание, ловля, метание. Бросание мяча вверх, о землю и ловля его двумя руками не менее 20 раз подряд, одной рукой не менее 10 раз; передача и перебрасывание мяча друг другу сидя по-турецки, лежа на животе и на спине, в ходьбе; прокатывание и перебрасывание друг другу набивных

мячей; перебрасывание мяча друг другу снизу, от груди, сверху двумя руками; одной рукой от плеча; передача мяча с отскоком от пола из одной руки в другую; метание в цель из положения стоя на коленях и сидя; метание вдаль, метание в движущуюся цель; забрасывание мяча в баскетбольную корзину; катание мяча правой и левой ногой по прямой, в цель, между предметами, друг другу; ведение мяча, продвигаясь между предметами, по кругу; ведение мяча с выполнением заданий (поворотом, передачей другому).

Ползание, лазанье. Ползание на четвереньках по гимнастической скамейке вперед и назад; на животе и на спине, отталкиваясь руками и ногами; влезание на гимнастическую стенку до верха и спуск с нее чередующимся шагом одноименным и разноименным способом; перелезание с пролета на пролет по диагонали; пролезание в обруч разными способами; лазанье по веревочной лестнице; выполнение упражнений на канате (захват каната ступнями ног, выпрямление ног с одновременным сгибанием рук, перехватывание каната руками); влезание по канату на доступную высоту.

Ходьба. Ходьба обычная, гимнастическим шагом, скрестным шагом, спиной вперед; выпадами, с закрытыми глазами, приставными шагами назад; в приседе, с различными движениями рук, в различных построениях.

Бег. Бег в колонне по одному, врассыпную, парами, тройками, четверками; с остановкой по сигналу, в сочетании с прыжками (с линии на линию, из кружка в кружок); высоко поднимая колени, стараясь коснуться коленями ладоней согнутых в локтях рук; с захлестыванием голени назад; выбрасывая прямые ноги вперед; бег 10 м с наименьшим числом шагов; медленный бег до 2-3 минут; быстрый бег 20 м 2-3 раза с перерывами; челночный бег 3x10 м; бег наперегонки; бег из разных исходных положений (лежа на животе, ногами по направлению к движению, сидя по-турецки, лежа на спине, головой к направлению бега); бег со скакалкой, бег по пересеченной местности.

Прыжки. Подпрыгивания на двух ногах 30 раз в чередовании с ходьбой, на месте и с поворотом кругом; смещая ноги вправо-влево-вперед-назад, с движениями рук; впрыгивание на предметы высотой 30 см с разбега 3 шага; подпрыгивания вверх из глубокого приседа; прыжки на одной ноге, другой толкая перед собой камешек; прыжки в длину и в высоту с места и с разбега на соревнование.

Прыжки с короткой скакалкой: прыжки на двух ногах с промежуточными прыжками и без них; прыжки с ноги на ногу; бег со скакалкой; прыжки через обруч, вращая его как скакалку. Прыжки через длинную скакалку: пробегание под вращающейся скакалкой, прыжки через вращающуюся скакалку с места; вбегание под вращающуюся скакалку – прыжок – выбегание; пробегание под вращающейся скакалкой парами.

Упражнение в равновесии. Подпрыгивание на одной ноге, продвигаясь вперед, другой ногой катя перед собой набивной мяч; стойка на носках; стойка на одной ноге, закрыв по сигналу глаза; ходьба по гимнастической скамейке, с перешагиванием посередине палки, пролезанием в обруч, приседанием и поворотом кругом; ходьба по гимнастической скамейке, приседая на одной

ноге, другую пронося прямой вперед сбоку скамейки; ходьба по узкой рейке гимнастической скамейки прямо и боком; ходьба по гимнастической скамейке, на каждый шаг высоко поднимая прямую ногу и делая под ней хлопок; прыжки на одной ноге вперед, удерживая на колени другой ноги мешочек с песком; ходьба по шнуру, опираясь на стопы и ладони; кружение с закрытыми глазами, остановкой и сохранением заданной позы; после бега, прыжков, кружения остановка и выполнение «ласточки».

Общеразвивающие упражнения. Педагог проводит с детьми разнообразные упражнения с акцентом на качестве выполнения движений, в том числе, в парах, с предметами и без них, из разных исходных положений, в разном темпе, с разным мышечным напряжением и амплитудой, с музыкальным сопровождением. Предлагает упражнения с разноименными движениями рук и ног, на ориентировку в пространстве, с усложнением исходных положений и техники выполнения (вращать обруч одной рукой вокруг вертикальной оси, на предплечье и кистях рук, перед собой и сбоку и др.). Педагог поддерживает и поощряет инициативу, самостоятельность и творчество детей (придумать новое упражнение или комбинацию из знакомых движений). Разученные упражнения включаются в комплексы утренней гимнастики, физкультминутки и другие формы физкультурно-оздоровительной работы.

Упражнения для кистей рук, развития и укрепления мышц рук и плечевого пояса: поднятие и опускание рук (одновременное, поочередное и последовательное) вперед, в сторону, вверх, сгибание и разгибание рук; сжимание пальцев в кулак и разжимание; махи и рывки руками; круговые движения вперед и назад; упражнения пальчиковой гимнастики.

Упражнения для развития и укрепления мышц спины и гибкости позвоночника: повороты корпуса вправо и влево из разных исходных положений, наклоны вперед, вправо, влево из положения стоя и сидя; поочередное поднятие и опускание ног лежа на спине.

Упражнения для развития и укрепления мышц ног и брюшного пресса: сгибание и разгибание ног, махи ногами из положения стоя, держась за опору, лежа на боку, сидя, стоя на четвереньках; выпады вперед и в сторону; приседания у стены (затылок, лопатки, ягодицы и пятки касаются стены); подошвенное и тыльное сгибание и разгибание стоп; захватывание предметов ступнями и пальцами ног, перекладывание их с места на место.

Ритмическая гимнастика. Музыкально-ритмические упражнения и комплексы общеразвивающих упражнений (ритмической гимнастики) педагог включает в содержание физкультурных занятий, в физкультминутки, утреннюю гимнастику, различные формы активного отдыха и подвижные игры.

Могут быть использованы следующие упражнения, разученные на музыкальных занятиях: танцевальный шаг польки, переменный шаг, шаг с притопом, с хлопками, поочередное выбрасывание ног вперед в прыжке, на носок, приставной шаг с приседанием и без, с продвижением вперед, назад а сторону, кружение, подскоки, приседание с выставлением ноги вперед, в

сторону на носок и на пятку, комбинации из двух-трех движений в сочетании с хлопками, с притопом, движениями рук, в сторону в такт и ритм музыки.

Строевые упражнения. Педагог совершенствует навыки детей в построении, перестроении, передвижении строем: быстрое и самостоятельное построение в колонну по одному и по два, в круг, в шеренгу; равнение в колонне, шеренге; перестроение из одной колонны в колонну по двое, по трое, по четыре на ходу, из одного круга в несколько (2-3); расчет на первый – второй и перестроение из одной шеренги в две; размыкание и смыкание приставным шагом; повороты направо, налево, кругом; повороты во время ходьбы на углах площадки.

Подвижные игры. Педагог продолжает знакомить детей подвижным играм, поощряет использование детьми в самостоятельной деятельности разнообразных по содержанию подвижных игр (в том числе, игр с элементами соревнования, игр-эстафет), способствующих развитию психофизических и личностных качеств, координации движений, умению ориентироваться в пространстве.

Педагог поддерживает стремление детей самостоятельно организовывать знакомые подвижные игры со сверстниками, справедливо оценивать свои результаты и результаты товарищей; побуждает проявлять смелость, находчивость, волевые качества, честность, целеустремленность. Поощряет творчество детей, желание детей придумывать варианты игр, комбинировать движения, импровизировать. Продолжает воспитывать сплоченность, взаимопомощь, чувство ответственности за успехи и достижения команды, стремление вносить свой вклад в победу команды, преодолевать трудности.

Способствует формированию духовно-нравственных качеств, основ патриотизма и гражданской идентичности.

Спортивные игры. Педагог обучает детей элементам спортивных игр, которые проводятся в спортивном зале или на площадке в зависимости от имеющихся условий и оборудования, а также региональных и климатических особенностей.

Городки: бросание биты сбоку, от плеча, занимая правильное исходное положение; знание 4–5 фигур, выбивание городков с полукона и кона при наименьшем количестве бросков бит.

Элементы баскетбола: передача мяча друг другу (двумя руками от груди, одной рукой от плеча); перебрасывание мяча друг другу двумя руками от груди, стоя напротив друг друга и в движении; ловля летящего мяча на разной высоте (на уровне груди, над головой, сбоку, снизу, у пола и т. п.) и с разных сторон; забрасывание мяча в корзину двумя руками из-за головы, от плеча; ведение мяча одной рукой, передавая его из одной руки в другую, передвигаясь в разных направлениях, останавливаясь и снова передвигаясь по сигналу.

Элементы футбола: передача мяча друг другу, отбивая его правой и левой ногой, стоя на месте; ведение мяч «змейкой» между расставленными предметами, попадание в предметы, забивание мяча в ворота, игра по упрощенным правилам.

Элементы хоккея: (без коньков – на снегу, на траве): ведение шайбы клюшкой, не отрывая ее от шайбы; прокатывание шайбы клюшкой друг другу, задерживание шайбы клюшкой; ведение шайбы клюшкой вокруг предметов и между ними; забрасывание шайбы в ворота, держа клюшку двумя руками (справа и слева); попадание шайбой в ворота, ударяя по ней с места и после ведения.

Бадминтон: перебрасывание волана ракеткой на сторону партнера без сетки, через сетку, правильно удерживая ракетку.

Элементы настольного тенниса: подготовительные упражнения с ракеткой и мячом (подбрасывать и ловить мяч одной рукой, ракеткой с ударом о пол, о стену); подача мяча через сетку после его отскока от стола.

Спортивные упражнения. Педагог продолжает обучать детей спортивным упражнениям на прогулке или во время физкультурных занятий на свежем воздухе в зависимости от имеющихся условий, а также региональных и климатических особенностей.

Катание на санках: игровые задания и соревнования в катании на санях на скорость.

Ходьба на лыжах: скользящим шагом по лыжне, заложив руки за спину 500-600 метров в медленном темпе в зависимости от погодных условий;

попеременным двухшажным ходом (с палками); повороты переступанием в движении; поднимание на горку «лесенкой», «елочкой».

Катание на коньках: удержание равновесия и принятие исходного положения на коньках (на снегу, на льду); приседания из исходного положения; скольжение на двух ногах с разбега; повороты направо и налево во время скольжения, торможения; скольжение на правой и левой ноге, попеременно отталкиваясь.

Катание на двухколесном велосипеде, самокате: по прямой, по кругу, змейкой, объезжая препятствие, на скорость.

Плавание: погружение в воду с головой с открытыми глазами, скольжение на груди и спине, двигая ногами (вверх – вниз); проплывание в воротца, с надувной игрушкой или кругом в руках и без; произвольным стилем (от 10–15 м); упражнения комплексов гидроаэробики в воде у бортика и без опоры.

Формирование основ здорового образа жизни. Педагог расширяет, уточняет и закрепляет представления о факторах, положительно влияющих на здоровье, роли физической культуры и спорта в укреплении здоровья; разных видах спорта (санный спорт, борьба, теннис, синхронное плавание и др.), спортивных событиях и достижениях отечественных спортсменов. Дает доступные по возрасту представления о профилактике и охране здоровья, правилах безопасного поведения в двигательной деятельности (при активном беге, прыжках, играх-эстафетах, взаимодействии с партнером, в играх и упражнениях с мячом, гимнастической палкой, скакалкой, обручем, предметами, пользовании спортивными инвентарем, оборудованием), во время туристских прогулок и экскурсий. Приучает детей следить за своей осанкой, формирует представление о том, как оказывать элементарную первую помощь,

оценивать свое самочувствие; воспитывает чувство сострадания к людям с особенностями здоровья, поддерживает стремление детей заботиться о своем здоровье и самочувствии других людей.

Активный отдых.

Физкультурные праздники и досуги. Педагоги организуют праздники (2 раза в год, продолжительностью не более 1,5 часов). Содержание праздников предусматривают сезонные спортивные упражнения, элементы соревнования, с включением игр-эстафет, спортивных игр, на базе ранее освоенных физических упражнений.

Досуг организуется 1–2 раза в месяц во второй половине дня преимущественно на свежем воздухе, продолжительностью 40–45 минут.

Содержание досуга включает: подвижные игры, в том числе, игры народов России, игры-эстафеты, музыкально-ритмические упражнения, импровизацию, танцевальные упражнения, творческие задания.

Досуги и праздники направлены на решение задач приобщения к здоровому образу жизни, должны иметь социально-значимую и патриотическую тематику посвящаться государственным праздникам, ярким спортивным событиям и достижениям выдающихся спортсменов.

Дни здоровья. Проводятся 1 раз в квартал, в этот день педагог организует оздоровительные мероприятия, в том числе физкультурные досуги, и туристские прогулки.

Туристские прогулки и экскурсии организуются при наличии возможностей дополнительного сопровождения и организации санитарных стоянок.

Педагог организует пешеходные прогулки. Время перехода в одну сторону составляет 35–40 минут, общая продолжительность не более 2–2,5 часов. Время непрерывного движения 20–30 минут. В ходе туристской прогулки с детьми проводятся подвижные игры и соревнования, наблюдения за природой родного края, ознакомление с памятниками истории, боевой и трудовой славы, трудом людей разных профессий.

Для организации детского туризма педагог формирует представления о туризме, как форме активного отдыха, туристских маршрутах, видах туризма, правилах безопасности и ориентировки на местности: правильно по погоде одеваться для прогулки, знать содержимое походной аптечки, укладывать рюкзак весом от 500 г. до 1 кг (более тяжелые вещи класть на дно, скручивать валиком и аккуратно укладывать запасные вещи и коврик, продукты, мелкие вещи, игрушки, регулировать лямки); преодолевать несложные препятствия на пути, наблюдать за природой и фиксировать результаты наблюдений, ориентироваться на местности, оказывать помощь товарищу, осуществлять страховку при преодолении препятствий, соблюдать правила гигиены и безопасного поведения во время туристской прогулки.

Решение совокупных задач воспитания в рамках образовательной области «Физическое развитие» направлено на приобщение детей к ценностям «Жизнь», «Здоровье», что предполагает:

воспитание осознанного отношения к жизни как основоположной ценности и здоровью как совокупности физического, духовного и социального благополучия человека;

формирование у ребенка возрастосообразных представлений и знаний в области физической культуры, здоровья и безопасного образа жизни;

становление эмоционально-ценностного отношения к здоровому образу жизни, физическим упражнениям, подвижным играм, закаливанию организма, гигиеническим нормам и правилам;

воспитание активности, самостоятельности, самоуважения, коммуникабельности, уверенности и других личностных качеств;

приобщение детей к ценностям, нормам и знаниям физической культуры в целях их физического развития и саморазвития;

формирование у ребенка основных гигиенических навыков, представлений о здоровом образе жизни.

2.2. Вариативные формы, способы, методы и средства реализации программы(ФОП ДО п.23 – 23.12)

ДО может быть получено в ДОО, а также вне ее – в форме семейного образования. Форма получения ДО определяется родителями (законными представителями) несовершеннолетнего обучающегося⁴. При выборе родителями (законными представителями) несовершеннолетнего обучающегося формы получения дошкольного образования учитывается мнение ребенка.

Образовательная организация может использовать сетевую форму реализации образовательных программ ДО и (или) отдельных компонентов, предусмотренных образовательными программами. Сетевая форма обеспечивает возможность освоения обучающимися образовательных программ ДО с использованием ресурсов нескольких организаций, осуществляющих образовательную деятельность, а также с использованием ресурсов иных организаций (организации культуры, физкультуры и спорта и другие организации, обладающие ресурсами, необходимыми для осуществления образовательной деятельности по соответствующим образовательным программам), с которыми устанавливаются договорные отношения.

При реализации образовательных программ дошкольного образования могут использоваться различные образовательные технологии, в том числе дистанционные образовательные технологии, электронное обучение, исключая образовательные технологии, которые могут нанести вред здоровью детей.⁶ Применение электронного обучения, дистанционных образовательных технологий, а также работа с электронными средствами обучения при реализации Федеральной программы должны осуществляться в соответствии с требованиями СанПиН 2.4.3648-20 и СанПиН 1.2.3685-21.

Формы, способы, методы и средства реализации Федеральной программы педагог определяет самостоятельно в соответствии с задачами воспитания и

обучения, возрастными и индивидуальными особенностями детей, спецификой их образовательных потребностей и интересов. Существенное значение имеют сформировавшиеся у педагога практики воспитания и обучения детей, оценка результативности форм, методов, средств образовательной деятельности применительно к конкретной возрастной группе детей.

Согласно ФГОС ДО педагог может использовать следующие формы реализации Федеральной программы в соответствии с видом детской деятельности и возрастными особенностями детей:

В раннем возрасте (1 год – 3 года)

предметная деятельность (орудийно-предметные действия – ест ложкой, пьет из кружки и др.);

экспериментирование с материалами и веществами (песок, вода, тесто и др.);

ситуативно-деловое общение со взрослым и эмоционально-практическое со сверстниками под руководством взрослого;

двигательная деятельность (основные движения, общеразвивающие упражнения, простые подвижные игры);

игровая деятельность (отобразительная и сюжетно-отобразительная игра, игры с дидактическими игрушками);

речевая (понимание речи взрослого, слушание и понимание стихов, активная речь);

изобразительная деятельность (рисование, лепка) и конструирование из мелкого и крупного строительного материала;

самообслуживание и элементарные трудовые действия (убирает игрушки, подметает веником, поливает цветы из лейки и др.);

музыкальная деятельность (слушание музыки и исполнительство, музыкально-ритмические движения).

В дошкольном возрасте (3 года – 8 лет)

игровая деятельность (сюжетно-ролевая, театрализованная, режиссерская, строительно-конструктивная, дидактическая, подвижная и др.);

общение со взрослым (ситуативно-деловое, внеситуативно-познавательное, внеситуативно-личностное) и сверстниками (ситуативно-деловое, внеситуативно-деловое);

речевая деятельность (слушание речи взрослого и сверстников, активная диалогическая и монологическая речь);

познавательно-исследовательская деятельность и экспериментирование;

изобразительная деятельность (рисование, лепка, аппликация) и конструирование из разных материалов по образцу, условию и замыслу ребенка;

двигательная деятельность (основные виды движений, общеразвивающие и спортивные упражнения, подвижные и элементы спортивных игр и др.);

элементарная трудовая деятельность (самообслуживание, хозяйственно-бытовой труд, труд в природе, ручной труд);

музыкальная деятельность (слушание и понимание музыкальных произведений, пение, музыкально-ритмические движения, игра на детских музыкальных инструментах).

Для достижения задач воспитания в ходе реализации Федеральной программы педагог может использовать следующие методы:

организации опыта поведения и деятельности (приучение к положительным формам общественного поведения, упражнение, воспитывающие ситуации, игровые методы);

осознания детьми опыта поведения и деятельности (рассказ на моральные темы, разъяснение норм и правил поведения, чтение художественной литературы, этические беседы, обсуждение поступков и жизненных ситуаций, личный пример);

мотивации опыта поведения и деятельности (поощрение, методы развития эмоций, игры, соревнования, проектные методы).

При организации обучения целесообразно дополнять традиционные методы (словесные, наглядные, практические) методами, в основу которых положен характер познавательной деятельности детей:

информационно-рецептивный метод – предъявление информации, организация действий ребёнка с объектом изучения (распознающее наблюдение, рассматривание картин, демонстрация кино- и диафильмов, просмотр компьютерных презентаций, рассказы педагога или детей, чтение);

репродуктивный метод – создание условий для воспроизведения представлений и способов деятельности, руководство их выполнением (упражнения на основе образца педагога, беседа, составление рассказов с опорой на предметную или предметно-схематическую модель);

метод проблемного изложения – постановка проблемы и раскрытие пути её решения в процессе организации опытов, наблюдений;

эвристический метод (частично-поисковый) – проблемная задача делится на части – проблемы, в решении которых принимают участие дети (применение представлений в новых условиях);

исследовательский метод – составление и предъявление проблемных ситуаций, ситуаций для экспериментирования и опытов (творческие задания, опыты, экспериментирование).

Для решения задач воспитания и обучения широко применяется метод проектов. Он способствует развитию у детей исследовательской активности, познавательных интересов, коммуникативных и творческих способностей, навыков сотрудничества и др. Выполняя совместные проекты, дети получают представления о своих возможностях, умениях, потребностях.

Осуществляя выбор методов воспитания и обучения, педагог учитывает возрастные и личностные особенности детей, педагогический потенциал каждого метода, условия его применения, реализуемые цели и задачи, прогнозирует возможные результаты. Для решения задач воспитания и обучения целесообразно использовать комплекс методов.

При реализации Федеральной программы педагог может использовать различные средства, представленные совокупностью материальных и идеальных объектов:

демонстрационные и раздаточные;
визуальные, аудиальные, аудиовизуальные;
естественные и искусственные;
реальные и виртуальные.

Данные средства используются для развития следующих видов деятельности детей:

двигательной (оборудование для ходьбы, бега, ползания, лазанья, прыгания, занятий с мячом и др.);

предметной (образные и дидактические игрушки, реальные предметы и др.);

игровой (игры, игрушки, игровое оборудование и др.);

коммуникативной (дидактический материал, предметы, игрушки, видеофильмы и др.);

познавательно-исследовательской и экспериментирования (натуральные предметы и оборудование для исследования и образно-символический материал, в том числе макеты, плакаты, модели, схемы и др.);

чтения художественной литературы (книги для детского чтения, в том числе аудиокниги, иллюстративный материал);

трудовой (оборудование и инвентарь для всех видов труда);

продуктивной (оборудование и материалы для лепки, аппликации, рисования и конструирования);

музыкальной (детские музыкальные инструменты, дидактический материал и др.).

ДОО самостоятельно определяет средства воспитания и обучения, в том числе технические, соответствующие материалы (в том числе расходные), игровое, спортивное, оздоровительное оборудование, инвентарь, необходимые для реализации Федеральной программы.

Вариативность форм, методов и средств реализации Федеральной программы зависит не только от учета возрастных особенностей обучающихся, их индивидуальных и особых образовательных потребностей, но и от личных интересов, мотивов, ожиданий, желаний детей. Важное значение имеет признание приоритетной субъективной позиции ребенка в образовательном процессе.

При выборе форм, методов, средств реализации Федеральной программы педагог учитывает субъектные проявления ребенка в деятельности: интерес к миру и культуре; избирательное отношение к социокультурным объектам и разным видам деятельности; инициативность и желание заниматься той или иной деятельностью; самостоятельность в выборе и осуществлении деятельности; творчество в интерпретации объектов культуры и создании продуктов деятельности.

Выбор педагогом педагогически обоснованных форм, методов, средств реализации Федеральной программы, адекватных образовательным

потребностям и предпочтениям детей, их соотношение и интеграция при решении задач воспитания и обучения обеспечивает их вариативность.

2.3. Особенности образовательной деятельности разных видов и культурных практик(ФОП ДО п.24 – 24.22)

Образовательная деятельность в ДОО включает:

образовательную деятельность, осуществляемую в процессе организации различных видов детской деятельности;

образовательную деятельность, осуществляемую в ходе режимных процессов;

самостоятельную деятельность детей;

взаимодействие с семьями детей по реализации образовательной программы ДО.

Образовательная деятельность организуется как совместная деятельность педагога и детей, самостоятельная деятельность детей. В зависимости от решаемых образовательных задач, желаний детей, их образовательных потребностей, педагог может выбрать один или несколько вариантов совместной деятельности:

совместная деятельность педагога с ребенком, где, взаимодействуя с ребенком, он выполняет функции педагога: обучает ребенка чему-то новому;

совместная деятельность ребенка с педагогом, при которой ребенок и педагог – равноправные партнеры;

совместная деятельность группы детей под руководством педагога, который на правах участника деятельности на всех этапах ее выполнения (от планирования до завершения) направляет совместную деятельность группы детей;

совместная деятельность детей со сверстниками без участия педагога, но по его заданию. Педагог в этой ситуации не является участником деятельности, но выступает в роли ее организатора, ставящего задачу группе детей, тем самым, актуализируя лидерские ресурсы самих детей;

самостоятельная, спонтанно возникающая, совместная деятельность детей без всякого участия педагога. Это могут быть самостоятельные игры детей (сюжетно-ролевые, режиссерские, театрализованные, игры с правилами, музыкальные и др.), самостоятельная изобразительная деятельность по выбору детей, самостоятельная познавательно-исследовательская деятельность (опыты, эксперименты и др.).

Организуя различные виды деятельности, педагог учитывает опыт ребенка, его субъектные проявления (самостоятельность, творчество при выборе содержания деятельности и способов его реализации, стремление к сотрудничеству с детьми, инициативность и желание заниматься определенным видом деятельности). Эту информацию педагог может получить в процессе наблюдения за деятельностью детей в ходе проведения педагогической диагностики. На основе полученных результатов организуются разные виды деятельности, соответствующие возрасту детей. В процессе их организации

педагог создает условия для свободного выбора детьми деятельности, оборудования, участников совместной деятельности, принятия детьми решений, выражения своих чувств и мыслей, поддерживает детскую инициативу и самостоятельность, устанавливает правила взаимодействия детей. Педагог использует образовательный потенциал каждого вида деятельности для решения задач воспитания, обучения и развития детей.

Все виды деятельности взаимосвязаны между собой, часть из них органично включается в другие виды деятельности (например, коммуникативная, познавательно-исследовательская). Это обеспечивает возможность их интеграции в процессе образовательной деятельности.

Игра занимает центральное место в жизни ребенка, являясь преобладающим видом его самостоятельной деятельности. В игре закладываются основы личности ребенка, развиваются психические процессы, формируется ориентация в отношениях между людьми, первоначальные навыки кооперации. Играя вместе, дети строят свои взаимоотношения, учатся общению, проявляют активность и инициативу и др. Детство без игры и вне игры не представляется возможным.

Игра в педагогическом процессе выполняет различные функции: обучающую, познавательную, развивающую, воспитательную, социокультурную, коммуникативную, эмоциогенную, развлекательную, диагностическую, психотерапевтическую и др.

В образовательном процессе игра занимает особое место, выступая как форма организации жизни и деятельности детей, средство разностороннего развития личности; метод или прием обучения; средство саморазвития, самовоспитания, самообучения, саморегуляции. Отсутствие или недостаток игры в жизни ребенка приводит к серьезным проблемам, прежде всего, в социальном развитии детей.

Учитывая потенциал игры для разностороннего развития ребенка и становления его личности, педагог максимально использует все варианты ее применения в ДО.

Образовательная деятельность в режимных процессах имеет специфику и предполагает использование особых форм работы в соответствии с реализуемыми задачами воспитания, обучения и развития ребенка. Основная задача педагога в утренний отрезок времени состоит в том, чтобы включить детей в общий ритм жизни ДОО, создать у них бодрое, жизнерадостное настроение.

Образовательная деятельность, осуществляемая в утренний отрезок времени, может включать:

игровые ситуации, индивидуальные игры и игры небольшими подгруппами (сюжетно-ролевые, режиссерские, дидактические, подвижные, музыкальные и др.);

беседы с детьми по их интересам, развивающее общение педагога с детьми (в том числе в форме утреннего и вечернего круга), рассматривание картин, иллюстраций;

практические, проблемные ситуации, упражнения (по освоению культурно-гигиенических навыков и культуры здоровья, правил и норм поведения и др.);

наблюдения за объектами и явлениями природы, трудом взрослых; трудовые поручения и дежурства (сервировка стола к приему пищи, уход за комнатными растениями и др.);

индивидуальную работу с детьми в соответствии с задачами разных образовательных областей;

продуктивную деятельность детей по интересам детей (рисование, конструирование, лепка и др.);

оздоровительные и закаливающие процедуры, здоровьесберегающие мероприятия, двигательную деятельность (подвижные игры, гимнастика и др.).

Согласно требованиям СанПиН 1.2.3685-21 «Гигиенические нормативы и требования к обеспечению безопасности и (или) безвредности для человека факторов среды обитания», утвержденным постановлением Главного государственного санитарного врача Российской Федерации от 28 января 2021 г. № 2, действующим до 1 марта 2027 г. (далее – СанПиН 1.2.3685-21) в режиме дня занятие рассматривается как дело, занимательное и интересное детям, развивающее их; как деятельность, направленная на освоение детьми одной или нескольких образовательных областей, или их интеграцию с использованием разнообразных форм и методов работы, выбор которых осуществляется педагогам самостоятельно. В отечественной педагогической науке занятие является формой организации обучения, наряду с экскурсиями, дидактическими играми, играми-путешествиями и др. Оно может проводиться в виде образовательных ситуаций, тематических событий, проектной деятельности, проблемно-обучающих ситуаций, интегрирующих содержание образовательных областей, творческих и исследовательских проектов и др. В рамках отведенного времени педагог может организовывать образовательную деятельность с учетом интересов, желаний детей, их образовательных потребностей, включая детей дошкольного возраста в процесс сотворчества, содействия, сопереживания.

При организации занятий педагог использует опыт, накопленный при проведении образовательной деятельности в рамках сформировавшихся подходов. Время проведения занятий, их продолжительность, длительность перерывов, суммарная образовательная нагрузка для детей дошкольного возраста определяются СанПиН 1.2.3685-21.

Введение термина «занятие» не означает регламентацию процесса. Термин фиксирует форму организации образовательной деятельности. Содержание и педагогически обоснованную методику проведения занятий педагог может выбирать самостоятельно.

Образовательная деятельность, осуществляемая во время прогулки, включает:

наблюдения за объектами и явлениями природы, направленные на установление разнообразных связей и зависимостей в природе, воспитание отношения к ней;

подвижные игры и спортивные упражнения, направленные на оптимизацию режима двигательной активности и укрепление здоровья детей; экспериментирование с объектами неживой природы; сюжетно-ролевые и конструктивные игры (с песком, со снегом, с природным материалом); элементарную трудовую деятельность детей на участке ДОО; свободное общение педагога с детьми, индивидуальную работу; проведение спортивных праздников (при необходимости).

Образовательная деятельность, осуществляемая во вторую половину дня, может включать:

элементарную трудовую деятельность детей (уборка групповой комнаты; ремонт книг, настольно-печатных игр; стирка кукольного белья; изготовление игрушек-самоделок для игр малышей);

проведение зрелищных мероприятий, развлечений, праздников (кукольный, настольный, теневой театры, игры-драматизации; концерты; спортивные, музыкальные и литературные досуги и др.);

игровые ситуации, индивидуальные игры и игры небольшими подгруппами (сюжетно-ролевые, режиссерские, дидактические, подвижные, музыкальные и др.);

опыты и эксперименты, практико-ориентированные проекты, коллекционирование и др.;

чтение художественной литературы, прослушивание аудиозаписей лучших образцов чтения, рассматривание иллюстраций, просмотр мультфильмов и др.;

слушание и исполнение музыкальных произведений, музыкально-ритмические движения, музыкальные игры и импровизации;

организация и/или посещение выставок детского творчества, изобразительного искусства, мастерских; просмотр репродукций картин классиков и современных художников и др.;

индивидуальную работу по всем видам деятельности и образовательным областям;

работу с родителями (законными представителями).

Для организации самостоятельной деятельности детей в группе создаются различные центры активности (игровой, литературный, спортивный, творчества, познания и др.). Самостоятельная деятельность предполагает самостоятельный выбор ребенком ее содержания, времени, партнеров. Педагог может направлять и поддерживать свободную самостоятельную деятельность детей (создавать проблемно-игровые ситуации, ситуации общения, поддерживать познавательные интересы детей, изменять предметно-развивающую среду и др.).

Во вторую половину дня педагог может организовывать культурные практики. Они расширяют социальные и практические компоненты содержания образования, способствуют формированию у детей культурных умений при взаимодействии со взрослым и самостоятельной деятельности.

Ценность культурных практик состоит в том, что они ориентированы на проявление детьми самостоятельности и творчества, активности и инициативности в разных видах деятельности, обеспечивают их продуктивность.

К культурным практикам относят игровую, продуктивную, познавательно-исследовательскую, коммуникативную практики, чтение художественной литературы.

Культурные практики предоставляют ребенку возможность проявить свою субъектность с разных сторон, что, в свою очередь, способствует становлению разных видов детских инициатив:

в игровой практике ребенок проявляет себя как творческий субъект (творческая инициатива);

в продуктивной – созидающий и волевой субъект (инициатива целеполагания);

в познавательно-исследовательской практике – как субъект исследования (познавательная инициатива);

коммуникативной практике – как партнер по взаимодействию и собеседник (коммуникативная инициатива);

чтение художественной литературы дополняет развивающие возможности других культурных практик детей дошкольного возраста (игровой, познавательно-исследовательской, продуктивной деятельности).

Тематику культурных практик педагогу помогают определить детские вопросы, проявленный интерес к явлениям окружающей действительности или предметам, значимые события, неожиданные явления, художественная литература и др.

В процессе культурных практик педагог создает атмосферу свободы выбора, творческого обмена и самовыражения, сотрудничества взрослого и детей. Организация культурных практик предполагает подгрупповой способ объединения детей.

2.4. Способы и направления поддержки детской инициативы (ФОП ДО п.25-25.8)

Для поддержки детской инициативы педагог поощряет свободную самостоятельную деятельность детей, основанную на детских интересах и предпочтениях. Появление возможности у ребенка исследовать, играть, лепить, рисовать, сочинять, петь, танцевать, конструировать, ориентируясь на собственные интересы, позволяет обеспечить такие важные составляющие эмоционального благополучия ребенка ДОО как уверенность в себе, чувство защищенности, комфорта, положительного самоощущения.

Наиболее благоприятными отрезками времени для организации свободной самостоятельной деятельности детей является утро, когда ребенок приходит в ДОО и вторая половина дня.

Любая деятельность ребенка в ДОО может протекать в форме самостоятельной инициативной деятельности, например:

самостоятельная исследовательская деятельность и экспериментирование;

свободные сюжетно-ролевые, театрализованные, режиссерские игры;

игры – импровизации и музыкальные игры;

речевые и словесные игры, игры с буквами, слогами, звуками;

логические игры, развивающие игры математического содержания;

самостоятельная деятельность в книжном уголке;

самостоятельная изобразительная деятельность, конструирование;

самостоятельная двигательная деятельность, подвижные игры, выполнение ритмических и танцевальных движений.

Для поддержки детской инициативы педагог должен учитывать следующие условия:

уделять внимание развитию детского интереса к окружающему миру, поощрять желание ребенка получать новые знания и умения, осуществлять деятельностные пробы в соответствии со своими интересами, задавать познавательные вопросы;

организовывать ситуации, способствующие активизации личного опыта ребенка в деятельности, побуждающие детей к применению знаний, умений при выборе способов деятельности;

расширять и усложнять в соответствии с возможностями и особенностями развития детей область задач, которые ребенок способен и желает решить самостоятельно, уделять внимание таким задачам, которые способствуют активизации у ребенка творчества, сообразительности, поиска новых подходов;

поощрять проявление детской инициативы в течение всего дня пребывания ребенка в ДОО, используя приемы поддержки, одобрения, похвалы;

создавать условия для развития произвольности в деятельности, использовать игры и упражнения, направленные на тренировку волевых усилий, поддержку готовности и желания ребенка преодолевать трудности, доводить деятельность до результата;

поощрять и поддерживать желание детей получить результат деятельности, обращать внимание на важность стремление к качественному результату, подсказывать ребенку, проявляющему небрежность и равнодушие к результату, как можно довести дело до конца, какие приемы можно использовать, чтобы проверить качество своего результата;

внимательно наблюдать за процессом самостоятельной деятельности детей, в случае необходимости оказывать детям помощь, но стремиться к ее дозированию. Если ребенок испытывает сложности при решении уже знакомой ему задачи, когда изменилась обстановка или иные условия деятельности, то целесообразно и достаточно использовать приемы наводящих вопросов, активизировать собственную активность и смекалку ребенка, намекнуть, посоветовать вспомнить, как он действовал в аналогичном случае;

поддерживать у детей чувство гордости и радости от успешных самостоятельных действий, подчеркивать рост возможностей и достижений каждого ребенка, побуждать к проявлению инициативы и творчества через использование приемов похвалы, одобрения, восхищения.

В возрасте трех-четырех лет у ребенка активно проявляется потребность в общении со взрослым, ребенок стремится через разговор с педагогом окружающий мир, узнать об интересующих его действиях, сведениях. Поэтому ребенок задает различного рода вопросы. Важно поддержать данное стремление ребенка, поощрять познавательную активность детей младшего дошкольного возраста, использовать педагогические приемы, направленные на развитие стремлений ребенка наблюдать, сравнивать предметы, обследовать их свойства и качества. Педагогу важно проявлять внимание к детским вопросам, поощрять и поддерживать их познавательную активность, создавать ситуации, побуждающие ребенка самостоятельно искать решения возникающих проблем, осуществлять деятельностные пробы. При проектировании режима дня педагог уделяет особое внимание организации вариативных активностей детей, чтобы ребенок получил возможность участвовать в разнообразных делах: в играх, в экспериментах, в рисовании, в общении, в творчестве (имитации, танцевальные импровизации и т. п.), в двигательной деятельности.

С четырех-пяти лет у детей наблюдается высокая активность. Данная потребность ребенка является ключевым условием для развития самостоятельности во всех сферах его жизни и деятельности. Педагогу важно обращать особое внимание на освоение детьми системы разнообразных обследовательских действий, приемов простейшего анализа, сравнения, умения наблюдать для поддержки самостоятельности в познавательной деятельности. Педагог намеренно насыщает жизнь детей проблемными практическими и познавательными ситуациями, в которых детям необходимо самостоятельно применить освоенные приемы. Всегда необходимо доброжелательно и заинтересованно относиться к детским вопросам и проблемам, быть готовым стать партнером в обсуждении, поддерживать и направлять детскую познавательную активность, уделять особое внимание доверительному общению с ребенком. В течение дня педагог создает различные ситуации, побуждающие детей проявить инициативу, активность, желание совместно искать верное решение проблемы. Такая планомерная деятельность способствует развитию у ребенка решать возникающие перед ними задачи, что способствует развитию самостоятельности и уверенности в себе. Педагог стремится создавать такие ситуации, в которых дети приобретают опыт дружеского общения, совместной деятельности, умений командной работы. Это могут быть ситуации волонтерской направленности: взаимной поддержки, проявления внимания к старшим, заботы о животных, бережного отношения к вещам и игрушкам.

Важно, чтобы у ребенка всегда была возможность выбора свободной деятельности, поэтому атрибуты и оборудование для детских видов деятельности должны быть достаточно разнообразными и постоянно меняющимися (смена примерно раз в два месяца).

Дети пяти-семи лет имеют яркую потребность в самоутверждении и признании со стороны взрослых. Поэтому педагогу важно обратить внимание на те педагогические условия, которые развивают детскую самостоятельность, инициативу и творчество. Для этого педагог создает ситуации, активизирующие желание детей применять свои знания и умения, имеющийся опыт для самостоятельного решения задач. Он регулярно поощряет стремление к самостоятельности, старается определять для детей все более сложные задачи, активизируя их усилия, развивая произвольные умения и волю, постоянно поддерживает желание преодолевать трудности и поощряет ребенка за стремление к таким действиям, нацеливает на поиск новых, творческих решений возникших затруднений.

Для поддержки детской инициативы педагогу рекомендуются использовать ряд способов и приемов:

Не следует сразу помогать ребенку, если он испытывает затруднения решения задачи, важно побуждать его к самостоятельному решению, подбадривать и поощрять попытки найти решение. В случае необходимости оказания помощи ребенку, педагог сначала стремится к ее минимизации: лучше дать совет, задать наводящие вопросы, активизировать имеющийся у ребенка прошлый опыт.

У ребенка всегда должна быть возможность самостоятельного решения поставленных задач. При этом педагог помогает детям искать разные варианты решения одной задачи, поощряет активность детей в поиске, принимает любые предположения детей, связанные с решением задачи, поддерживает инициативу и творческие решения, а также обязательно акцентирует внимание детей на качестве результата, их достижениях, одобряет и хвалит за результат, вызывает у них чувство радости и гордости от успешных самостоятельных, инициативных действий.

Особое внимание педагог уделяет общению с ребенком в период проявления кризиса семи лет: характерные для ребенка изменения в поведении и деятельности становятся поводом для смены стиля общения с ребенком. Важно уделять внимание ребенку, уважать его интересы, стремления, инициативы в познании, активно поддерживать стремление к самостоятельности. Дети седьмого года жизни очень чувствительны к мнению взрослых. Необходимо поддерживать у них ощущение своего взросления, вселять уверенность в своих силах.

Педагог может акцентировать внимание на освоении ребенком универсальных умений организации своей деятельности и формировании у него основ целеполагания: поставить цель (или принять ее от педагога), обдумать способы ее достижения, осуществить свой замысел, оценить полученный результат с позиции цели. Задача развития данных умений ставится педагогом в разных видах деятельности. Педагог использует средства, помогающие детям планомерно и самостоятельно осуществлять свой замысел: опорные схемы, наглядные модели, пооперационные карты.

Создание творческих ситуаций в игровой, музыкальной, изобразительной деятельности и театрализации, в ручном труде также способствует развитию

самостоятельности у детей. Сочетание увлекательной творческой деятельности и необходимости решения задачи и проблемы привлекает ребенка, активизирует его желание самостоятельно определить замысел, способы и формы его воплощения.

Педагог уделяет особое внимание обогащению РППС, обеспечивающей поддержку инициативности ребенка. В пространстве группы появляются предметы, побуждающие детей к проявлению интеллектуальной активности.

Это могут быть новые игры и материалы, детали незнакомых устройств, сломанные игрушки, нуждающиеся в починке, зашифрованные записи, посылки письма-схемы, новые таинственные книги и пр. Разгадывая загадки, заключенные в таких предметах, дети учатся рассуждать, анализировать, отстаивать свою точку зрения, строить предположения, испытывают радость открытия и познания

2.5. Особенности взаимодействия педагогического коллектива с семьями обучающихся(ФОП ДО п.26 – 26.11)

Главными целями взаимодействия педагогического коллектива ДОО с семьями обучающихся дошкольного возраста являются:

обеспечение психолого-педагогической поддержки семьи и повышение компетентности родителей (законных представителей) в вопросах образования, охраны и укрепления здоровья детей младенческого, раннего и дошкольного возраста;

обеспечение единства подходов к воспитанию и обучению детей в условиях ДОО и семьи; повышение воспитательного потенциала семьи.

Эта деятельность должна дополнять, поддерживать и тактично направлять воспитательные действия родителей (законных представителей) детей младенческого, раннего и дошкольного возрастов.

Достижение этих целей должно осуществляться через решение основных задач:

информирование родителей (законных представителей) и общественность относительно целей ДО, общих для всего образовательного пространства РФ, о мерах господдержки семьям, имеющим детей дошкольного возраста, а также об образовательной программе, реализуемой в ДОО;

просвещение родителей, повышение их правовой, психолого-педагогической компетентности в вопросах охраны и укрепления здоровья, развития и образования детей;

способствование развитию ответственного и осознанного родительства как базовой основы благополучия семьи;

построение взаимодействия в форме сотрудничества и установления партнёрских отношений с родителями (законными представителями) детей младенческого, раннего и дошкольного возраста для решения образовательных задач;

вовлечение родителей (законных представителей) в образовательный процесс.

Построение взаимодействия с родителями (законными представителями) должно придерживаться следующих принципов:

приоритет семьи в воспитании, обучении и развитии ребенка: в соответствии с Законом об образовании у родителей (законных представителей) обучающихся не только есть преимущественное право на обучение и воспитание детей, но именно они обязаны заложить основы физического, нравственного и интеллектуального развития личности ребенка;

открытость: для родителей (законных представителей) должна быть доступна актуальная информация об особенностях пребывания ребенка в группе; каждому из родителей (законных представителей) должен быть предоставлен свободный доступ в ДОО; между педагогическими работниками и родителями необходим обмен информацией об особенностях развития ребенка в ДОО и семье;

взаимное доверие, уважение и доброжелательность во взаимоотношениях педагогов и родителей: при взаимодействии педагогу необходимо придерживаться этики и культурных правил общения, проявлять позитивный настрой на общение и сотрудничество с родителями (законными представителями); важно этично и разумно использовать полученную информацию как со стороны педагогов, так и со стороны родителей в интересах детей;

индивидуально-дифференцированный подход к каждой семье: при взаимодействии необходимо учитывать особенности семейного воспитания, потребности родителей в отношении образования ребенка, отношение к педагогу и ДОО, проводимым мероприятиям; возможности включения родителей в совместное решение образовательных задач;

возрастосообразность: при планировании и осуществлении взаимодействия необходимо учитывать особенности и характер отношений ребенка с родителями, прежде всего, с матерью (преимущественно для детей младенческого и раннего возраста), обусловленные возрастными особенностями развития детей.

Деятельность педагогического коллектива ДОО по построению взаимодействия с родителями (законными представителями) обучающихся осуществляется по нескольким направлениям:

1. Диагностико-аналитическое – получение и анализ данных о семье каждого обучающегося, ее запросах в отношении охраны здоровья и развития ребенка; об уровне психолого-педагогической компетентности родителей; а также планирование работы с семьей с учетом результатов проведенного анализа; согласование воспитательных задач.

2. Просветительское – просвещение родителей (законных представителей) по вопросам особенностей психофизиологического и психического развития детей младенческого, раннего и дошкольного возрастов; выбора эффективных методов обучения и воспитания детей определенного возраста; ознакомление с актуальной информацией о государственной политике в области ДО, включая

информирование о мерах господдержки семьям с детьми дошкольного возраста; информирование об особенностях реализуемой в ДОО образовательной программы; условиях пребывания ребенка в группе ДОО; содержании и методах образовательной работы с детьми.

3. Консультационное – консультирование родителей по вопросам их взаимодействия с ребенком, преодоления возникающих проблем воспитания и обучения детей, в том числе с ООП в условиях семьи; особенностей поведения и взаимодействия ребенка со сверстниками и педагогом; возникающих проблемных ситуациях; способам воспитания и построения продуктивного взаимодействия с детьми младенческого, раннего и дошкольного возрастов; способам организации и участия в детских деятельности, образовательном процессе и др.

Совместная образовательная деятельность педагогов и родителей (законных представителей) обучающихся предполагает сотрудничество в реализации некоторых образовательных задач, вопросах организации РППС и образовательных мероприятий; поддержку образовательных инициатив родителей (законных представителей) детей младенческого, раннего и дошкольного возрастов; разработку и реализацию образовательных проектов ДОО совместно с семьей.

Особое внимание в просветительской деятельности ДОО должно уделяться повышению уровня компетентности родителей (законных представителей) в вопросах здоровьесбережения ребенка.

Реализация данной темы может быть реализовано в процессе следующих направления просветительской деятельности:

- информирование о факторах, положительно влияющих на физическое и психическое здоровье ребенка (рациональная организация режима дня ребенка, правильное питание в семье, закаливание, организация двигательной активности, благоприятный психологический микроклимат в семье и спокойное общение с ребенком и др.), о действии негативных факторов (переохлаждение, перегревание, перекармливание и др.), наносящих непоправимый вред здоровью ребенка;

- своевременное информирование о важности вакцинирования в соответствии с рекомендациями Национального календаря профилактических прививок и по эпидемическим показаниям;

- информирование родителей об актуальных задачах физического воспитания детей на разных возрастных этапах их развития, а также о возможностях ДОО и семьи в решении данных задач;

- знакомство родителей с оздоровительными мероприятиями, проводимыми в ДОО;

- информирование родителей о негативном влиянии на развитие детей систематического и неконтролируемого использования ИТ-технологий (нарушение сна, возбудимость, изменения качества памяти, внимания, мышления; проблемы социализации и общения и др.).

Эффективность просветительской работы по вопросам здоровьесбережения детей может быть повышена за счет привлечения к

тематическим встречам профильных специалистов (медиков, нейропсихологов, физиологов, IT-специалистов и др.).

Направления деятельности педагога реализуются в разных формах (групповых и/или индивидуальных) посредством различных методов, приемов и способов взаимодействия с родителями (законными представителями):
диагностико-аналитическое направление реализуется через опросы, социологические срезы, индивидуальные блокноты, «почтовый ящик», педагогические беседы с родителями (законными представителями); дни (недели) открытых дверей, открытые просмотры занятий и других видов деятельности детей и др.;

просветительское и консультационные направления реализуются через групповые родительские собрания, конференции, круглые столы, семинары-практикумы, тренинги и ролевые игры, консультации, педагогические гостиные, родительские клубы и др.; информационные проспекты, стенды, ширмы, папки-передвижки для родителей; журналы и газеты, издаваемые ДОО для родителей, педагогические библиотеки для родителей; сайты ДОО и социальные группы в сети Интернет; медиарепортажи и интервью; фотографии, выставки детских работ, совместных работ родителей и детей.

Включают также и досуговую форму – совместные праздники и вечера, семейные спортивные и тематические мероприятия, тематические досуги, знакомство с семейными традициями и др.

Для вовлечения родителей (законных представителей) в образовательную деятельность целесообразно использовать специально разработанные/подобранные дидактические материалы для организации совместной деятельности родителей с детьми в семейных условиях в соответствии с образовательными задачами, реализуемыми в ДОО. Эти материалы должны сопровождаться подробными инструкциями по их использованию и рекомендациями по построению взаимодействия с ребенком (с учетом возрастных особенностей). Кроме того, необходимо активно использовать воспитательный потенциал семьи для решения образовательных задач, привлекая родителей (законных представителей) к участию в образовательных мероприятиях, направленных на решение познавательных и воспитательных задач.

Незаменимой формой установления доверительного делового контакта между семьей и ДОО является диалог педагога и родителей (законных представителей). Диалог позволяет совместно анализировать поведение или проблемы ребенка, выяснять причины проблем и искать подходящие возможности, ресурсы семьи и пути их решения. В диалоге проходит просвещение родителей (законных представителей), их консультирование по вопросам выбора оптимального образовательного маршрута для конкретного ребенка, а также согласование совместных действий, которые могут быть предприняты со стороны ДОО и семьи для разрешения возможных проблем и трудностей ребенка в освоении образовательной программы.

Педагоги самостоятельно выбирают педагогически обоснованные методы, приемы и способы взаимодействия с семьями обучающихся, в

зависимости от стоящих перед ними задач. Сочетание традиционных и инновационных технологий сотрудничества позволит педагогическим работникам ДОО устанавливать доверительные и партнерские отношения с родителями (законными представителями), эффективно осуществлять просветительскую деятельность и достигать основные цели взаимодействия ДОО с родителями (законными представителями) детей дошкольного возраста.

2.6. Направления и задачи коррекционно-развивающей работы. (ФОП ДО п.27 – 28.9.2)

КРР и/или инклюзивное образование в ДОО направлено на обеспечение коррекции нарушений развития у различных категорий детей (целевые группы), включая детей с ООП, в том числе детей с ОВЗ и детей-инвалидов; оказание им квалифицированной помощи в освоении Программы, их разностороннее развитие с учетом возрастных и индивидуальных особенностей, социальной адаптации.

КРР представляет собой комплекс мер по психолого-педагогическому сопровождению обучающихся, включающий психолого-педагогическое обследование, проведение индивидуальных и групповых коррекционно-развивающих занятий, а также мониторинг динамики их развития. КРР в ДОО осуществляют педагоги, педагоги-психологи, учителя-дефектологи, учителя-логопеды и другие квалифицированные специалисты.

ДОО имеет право и возможность разработать программу КРР в соответствии с ФГОС ДО, которая может включать:

- план диагностических и коррекционно-развивающих мероприятий;
- рабочие программы КРР с обучающимися различных целевых групп, имеющих различные ООП и стартовые условия освоения Программы.

- методический инструментарий для реализации диагностических, коррекционно-развивающих и просветительских задач программы КРР.

Задачи КРР на уровне ДО:

- определение ООП обучающихся, в том числе с трудностями освоения Федеральной программы и социализации в ДОО;

- своевременное выявление обучающихся с трудностями социальной адаптации, обусловленными различными причинами;

- осуществление индивидуально ориентированной психолого-педагогической помощи обучающимся с учетом особенностей их психического и (или) физического развития, индивидуальных возможностей и потребностей (в соответствии с рекомендациями ПМПК или ППК;

- оказание родителям (законным представителям) обучающихся консультативной психолого-педагогической помощи по вопросам развития и воспитания детей дошкольного возраста;

- содействие поиску и отбору одаренных обучающихся, их творческому развитию;

выявление детей с проблемами развития эмоциональной и интеллектуальной сферы;

реализация комплекса индивидуально ориентированных мер по ослаблению, снижению или устранению отклонений в развитии и проблем поведения.

КРР организуется: по обоснованному запросу педагогов и родителей (законных представителей); на основании результатов психологической диагностики; на основании рекомендаций ППК.

КРР в ДОО реализуется в форме групповых и/или индивидуальных коррекционно-развивающих занятий. Выбор конкретной программы коррекционно-развивающих мероприятий, их количестве, форме организации, методов и технологий реализации определяется ДОО самостоятельно, исходя из возрастных особенностей и ООП обучающихся.

Содержание КРР для каждого обучающегося определяется с учетом его ООП на основе рекомендаций ППК ДОО.

В образовательной практике определяются нижеследующие категории целевых групп обучающихся для оказания им адресной психологической помощи и включения их в программы психолого-педагогического сопровождения:

1. Нормотипичные дети с нормативным кризисом развития.

2. Обучающиеся с ООП:

с ОВЗ и/или инвалидностью, получившие статус в установленном порядке; обучающиеся по индивидуальному учебному плану/учебному расписанию на основании медицинского заключения (ЧБД);

обучающиеся, испытывающие трудности в освоении образовательных программ, развитии, социальной адаптации;

одаренные обучающиеся.

3. Дети и/или семьи, находящиеся в трудной жизненной ситуации, признанные таковыми в нормативно установленном порядке.

4. Дети и/или семьи, находящиеся в социально опасном положении (безнадзорные, беспризорные, склонные к бродяжничеству), признанные таковыми в нормативно установленном порядке.

5. Обучающиеся «группы риска»:

проявляющие комплекс выраженных факторов риска негативных проявлений (импульсивность, агрессивность, неустойчивая или крайне низкая/завышенная самооценка, завышенный уровень притязаний).

КРР с обучающимися целевых групп в ДОО осуществляется в ходе всего образовательного процесса, во всех видах и формах деятельности, как в совместной деятельности детей в условиях дошкольной группы, так и в форме коррекционно-развивающих групповых/индивидуальных занятий.

КРР строится дифференцированно в зависимости от имеющихся у обучающихся дисфункций и особенностей развития (в познавательной, речевой, эмоциональной, коммуникативной, регулятивной сферах) и должна предусматривать индивидуализацию психолого-педагогического сопровождения.

Содержание КРР на уровне ДО

Диагностическая работа включает:

своевременное выявление детей, нуждающихся в психолого-педагогическом сопровождении;

раннюю (с первых дней пребывания обучающегося в ДОО) диагностику отклонений в развитии и анализ причин трудностей социальной адаптации;

комплексный сбор сведений об обучающемся на основании диагностической информации от специалистов разного профиля;

определение уровня актуального и зоны ближайшего развития обучающегося с ОВЗ, с трудностями в обучении и социализации, выявление его резервных возможностей;

изучение уровня общего развития обучающихся (с учетом особенностей нозологической группы), возможностей вербальной и невербальной коммуникации со сверстниками и взрослыми;

изучение развития эмоционально-волевой сферы и личностных особенностей обучающихся;

изучение индивидуальных образовательных и социально-коммуникативных потребностей обучающихся

изучение социальной ситуации развития и условий семейного воспитания ребенка;

изучение уровня адаптации и адаптивных возможностей обучающегося;

изучение направленности детской одаренности;

изучение, констатацию в развитии ребенка его интересов и склонностей, одаренности;

мониторинг развития детей и предупреждение возникновения психолого-педагогических проблем в их развитии;

выявление детей-мигрантов, имеющих трудности в обучении и социально-психологической адаптации, дифференциальная диагностика и оценка этнокультурной природы имеющихся трудностей;

всестороннее психолого-педагогическое изучение личности ребенка;

выявление и изучение неблагоприятных факторов социальной среды и рисков образовательной среды;

системный разносторонний контроль специалистов за уровнем и динамикой развития обучающегося, а также за созданием необходимых условий, соответствующих особым (индивидуальным) образовательным потребностям обучающегося.

КРР включает:

выбор оптимальных для развития обучающегося коррекционно-развивающих программ/методик психолого-педагогического сопровождения в соответствии с его особыми (индивидуальными) образовательными потребностями;

организацию, разработку и проведение специалистами индивидуальных и групповых коррекционно-развивающих занятий, необходимых для преодоления нарушений поведения и развития, трудностей в освоении образовательной программы и социализации;

коррекцию и развитие высших психических функций;
развитие эмоционально-волевой и личностной сферы обучающегося и психологическую коррекцию его поведения;

развитие коммуникативных способностей, социального и эмоционального интеллекта обучающихся, формирование их коммуникативной компетентности;

коррекцию и развитие психомоторной сферы, координации и регуляции движений;

создание условий, обеспечивающих развитие, обучение и воспитание детей с ярко выраженной познавательной направленностью, высоким уровнем умственного развития или иной направленностью одаренности;

создание насыщенной РППС для разных видов деятельности;

формирование инклюзивной образовательной среды, в том числе обеспечивающей включение детей иностранных граждан в российское образовательное пространство с сохранением культуры и идентичности, связанных со страной исхода\происхождения;

оказание поддержки ребенку в случаях неблагоприятных условий жизни, психотравмирующих обстоятельствах при условии информирования соответствующих структур социальной защиты;

преодоление педагогической запущенности в работе с обучающимся, стремление устранить неадекватные методы воспитания в семье во взаимодействии родителей (законных представителей) с детьми;

помощь в устранении психотравмирующих ситуаций в жизни ребенка.

Консультативная работа включает:

разработку рекомендаций по основным направлениям работы с обучающимся с трудностями в обучении и социализации, единых для всех участников образовательных отношений;

консультирование специалистами педагогов по выбору индивидуально ориентированных методов и приемов работы с обучающимся;

консультативную помощь семье в вопросах выбора оптимальной стратегии воспитания и приемов КРР с ребенком.

Информационно-просветительская работа предусматривает:

различные формы просветительской деятельности (лекции, беседы, информационные стенды, печатные материалы, электронные ресурсы), направленные на разъяснение участникам образовательных отношений – обучающимся (в доступной для дошкольного возраста форме), их родителям (законным представителям), педагогическим работникам – вопросов, связанных с особенностями образовательного процесса и психолого-педагогического сопровождения обучающихся, в том числе с ОВЗ, трудностями в обучении и социализации;

проведение тематических выступлений, онлайн-консультаций для педагогов и родителей по разъяснению индивидуально-типологических особенностей различных категорий обучающихся, в том числе с ОВЗ, трудностями в обучении и социализации.

Реализация КРР с обучающимися с ОВЗ и детьми – инвалидами согласно нозологическим группам, осуществляется в соответствии с ФАОП ДО. КРР с

обучающимися с ОВЗ и детьми-инвалидами должна предусматривать предупреждение вторичных биологических и социальных отклонений в развитии, затрудняющих образование и социализацию обучающихся, коррекцию нарушений психического и физического развития средствами коррекционной педагогики, специальной психологии и медицины; формирование у обучающихся механизмов компенсации дефицитарных функций, не поддающихся коррекции, в том числе с использованием ассистивных технологий.

КРР с ЧБД имеет выраженную специфику. ЧБД характеризуются повышенной заболеваемостью вирусными и вирусно-бактериальными респираторными инфекциями, которые не связаны с врожденными, наследственными или приобретенными патологическими состояниями, приводящими к большому количеству пропусков ребенком в посещении ДОО. ЧБД свойственны выраженная тревожность, боязливость, неуверенность в себе, быстрая утомляемость. Специфические особенности межличностного взаимодействия и деятельности ЧБД: ограниченность круга общения больного ребенка, объективная зависимость от взрослых (родителей, педагогов), стремление постоянно получать от них помощь. Для ЧБД старшего дошкольного возраста характерны изменения в отношении ведущего вида деятельности – сюжетно-ролевой игры, что оказывает негативное влияние на развитие его личности и эмоциональное благополучие. В итоге у ребенка появляются сложности в освоении программы и социальной адаптации.

Направленность КРР с ЧБД на дошкольном уровне образования:

коррекция/развитие коммуникативной, личностной, эмоционально-волевой сфер, познавательных процессов;

снижение тревожности;

помощь в разрешении поведенческих проблем;

создание условий для успешной социализации, оптимизация межличностного взаимодействия со взрослыми и сверстниками.

Включение ЧБД в программу КРР, определение индивидуального маршрута психолого-педагогического сопровождения осуществляется на основании медицинского заключения и рекомендаций ППК по результатам психологической и педагогической диагностики.

Направленность КРР с одаренными обучающимися на дошкольном уровне образования:

определение вида одаренности, интеллектуальных и личностных особенностей детей, прогноз возможных проблем и потенциала развития.

вовлечение родителей в образовательный процесс и установление с ними отношений сотрудничества как обязательного условия поддержки и развития одаренного ребенка, как в ДОО, так и в условиях семейного воспитания;

создание атмосферы доброжелательности, заботы и уважения по отношению к ребенку, обстановки, формирующей у ребенка чувство собственной значимости, поощряющей проявление его индивидуальности;

сохранение и поддержка индивидуальности ребёнка, развитие его индивидуальных способностей и творческого потенциала как субъекта отношений с людьми, миром и самим собой;

формирование коммуникативных навыков и развитие эмоциональной устойчивости;

организация предметно-развивающей, обогащённой образовательной среды в условиях ДОО, благоприятную для развития различных видов способностей и одаренности.

Включение ребенка в программу КРР, определение индивидуального маршрута психолого-педагогического сопровождения осуществляется на основе заключения ППК по результатам психологической и педагогической диагностики.

Направленность КРР с билингвальными обучающимися, детьми мигрантов, испытывающими трудности с пониманием государственного языка РФ на дошкольном уровне образования:

развитие коммуникативных навыков, формирование чувствительности к сверстнику, его эмоциональному состоянию, намерениям и желаниям;

формирование уверенного поведения и социальной успешности;

коррекцию деструктивных эмоциональных состояний, возникающих вследствие попадания в новую языковую и культурную среду (тревога, неуверенность, агрессия);

создание атмосферы доброжелательности, заботы и уважения по отношению к ребенку.

Таким образом, работу по социализации и языковой адаптации детей иностранных граждан, обучающихся в организациях, реализующих программы ДО в РФ, рекомендуется организовывать с учетом особенностей социальной ситуации каждого ребенка персонально.

Психолого-педагогическое сопровождение детей данной целевой группы может осуществляться в контексте общей программы адаптации ребенка к ДОО. В случаях выраженных проблем социализации, личностного развития и общей дезадаптации ребенка, его включение в программу КРР может быть осуществлено на основе заключения ППК по результатам психологической диагностики или по запросу родителей (законных представителей) ребенка.

К целевой группе обучающихся «группы риска» могут быть отнесены дети, имеющие проблемы с психологическим здоровьем; эмоциональные проблемы (повышенная возбудимость, апатия, раздражительность, тревога, появление фобий); поведенческие проблемы (грубость, агрессия, обман); проблемы неврологического характера (потеря аппетита); проблемы общения (стеснительность, замкнутость, излишняя чувствительность, выраженная нереализованная потребность в лидерстве); проблемы регуляторного характера (расстройство сна, быстрая утомляемость, навязчивые движения, двигательная расторможенность, снижение произвольности внимания).

Направленность КРР с обучающимися, имеющими девиации развития и поведения на дошкольном уровне образования:

коррекция/развитие социально-коммуникативной, личностной, эмоционально-волевой сферы;
помощь в решении поведенческих проблем;
формирование адекватных, социально-приемлемых способов поведения;
развитие рефлексивных способностей;
совершенствование способов саморегуляции.

Включение ребенка из «группы риска» в программу КРР, определение индивидуального маршрута психолого-педагогического сопровождения осуществляется на основе заключения ППК по результатам психологической диагностики или по обоснованному запросу педагога/родителей (законных представителей).

2.7. Федеральная Программа воспитания.

2.7.1. Целевой раздел Программы воспитания

Обязательная часть

2.7.1.1. Пояснительная записка (ФОП ДО п.29.1)

Программа воспитания основана на воплощении национального воспитательного идеала, который понимается как высшая цель образования, нравственное (идеальное) представление о человеке.

Под воспитанием понимается «деятельность, направленная на развитие личности, создание условий для самоопределения и социализации обучающихся на основе социокультурных, духовно-нравственных ценностей и принятых в российском обществе правил и норм поведения в интересах человека, семьи, общества и государства, формирование у обучающихся чувств патриотизма, гражданственности, уважения к памяти защитников Отечества и подвигам Героев Отечества, закону и правопорядку, человеку труда и старшему поколению, взаимного уважения, бережного отношения к культурному наследию и традициям многонационального народа РФ, природе и окружающей среде.

Основы воспитания на всех уровнях, начиная с дошкольного, составляют традиционные ценности российского общества. Традиционные ценности – это нравственные ориентиры, формирующие мировоззрение граждан России, передаваемые от поколения к поколению, лежащие в основе общероссийской гражданской идентичности и единого культурного пространства страны, укрепляющие гражданское единство, и ашедшие свое уникальное, самобытное проявление в духовном, историческом и культурном развитии многонационального народа России.

Программа воспитания предусматривает приобщение детей к традиционным ценностям российского общества – жизнь, достоинство, права

и свободы
человека, патриотизм, гражданственность, служение Отечеству и ответственность
за его судьбу, высокие нравственные
идеалы, крепкая семья, созидательный труд, приоритет духовного
над материальным, гуманизм, милосердие, справедливость, коллективизм, взаим
опомощь и уважение, историческая память и преемственность поколений, е
динство народов России.

Вся система ценностей российского народа находит отражение в
содержании воспитательной работы ДОО, в соответствии
с возрастными особенностями детей.

Ценности Родина и природа лежат в основе патриотического направления
воспитания.

Ценности милосердие, жизнь, добро лежат в основе духовно-
нравственного направления воспитания

Ценности человек, семья, дружба, сотрудничество лежат в основе
социального направления воспитания.

Ценность познание лежит в основе познавательного направления воспитания.

Ценности жизнь и здоровье лежат в основе физического и
оздоровительного направления воспитания.

Ценность труд лежит в основе трудового направления воспитания.

Ценности культура и красота лежат в основе эстетического направления воспитания.

Целевые ориентиры воспитания следует рассматривать как возрастные характ
еристики возможных достижений ребенка, которые коррелируют с
портретом выпускника ДОО и с
традиционными ценностями российского общества.

С учетом особенностей социокультурной среды, в которой воспитывается реб
енок, в программе воспитания находит отражение взаимодействие всех субъектов
воспитательных отношений. Реализация Программы воспитания предполагает
социальное партнерство ДОО с другими учреждениями образования
и культуры (музеи, театры, библиотеки, и др.), в т.ч. системой дополнительного обра
зования детей.

проявление в духовном, историческом и культурном развитии
многонационального

Структура Программы воспитания включает три раздела — целевой,
содержательный и организационный.

Пояснительная записка не является частью рабочей программы воспитания в
ДОО.

2.7.1.2. Цели и задачи воспитания (ФОП ДО п.29.2.1)

Общая цель воспитания в ДОО — личностно-развитие каждого ребенка с
учетом его индивидуальности и создание условий для позитивной
социализации детей на основе традиционных ценностей российского общества,
что предполагает:

- 1) Формирование первоначальных представлений о традиционных цен

ностях российского народа, социально приемлемых нормах и правилах поведения;

2) Формирование ценностного отношения к окружающему миру (природному и социокультурному), другим людям, самому себе;

3) Становление первичного опыта деятельности и поведения в соответствии с традиционными ценностями, принятыми в общественно-нормами и правилам и.

Общие задачи воспитания в ДОО:

содействовать развитию личности, основанному на принятых в обществе представлениях о добре и зле, должном и недопустимом;

способствовать становлению нравственности, основанной на духовных и традициях отечественных традициях, внутренней установке личности поступать согласно своей совести;

создавать условия для развития и реализации личностного потенциала ребенка, его готовности к творческому самовыражению и саморазвитию, самовоспитанию;

осуществлять поддержку позитивной социализации ребенка посредством проектирования и принятия уклада, воспитывающей среды, создания воспитывающих общностей.

2.7.1.3. Направления воспитания (ФОП ДО п.29.2.2)

Патриотическое направление воспитания.

Цель патриотического направления воспитания – содействовать формированию у ребенка личностной позиции наследника традиций и культуры, защитника Отечества и творца (созидателя), ответственного за будущее своей страны.

Ценности-

Родина и природа лежат в основе патриотического направления воспитания. Чувство патриотизма возникает у ребенка вследствие воспитания у него нравственных качеств, интереса, чувства любви и уважения к своей стране – России, своему краю, малой родине, своему народу и народу России в целом (гражданский патриотизм), ответственности, о щ у щ е н и я принадлежности к своему народу.

Патриотическое направление воспитания базируется на идее патриотизма как нравственного чувства, которое вырастает из культуры человеческого бытия, о собенностей образа жизни и ее уклада, народных и семейных традиций.

Работа по патриотическому воспитанию предполагает формирование «патриотизма наследника», испытывающего чувство гордости за наследие своих предков

(предполагает приобщение детей к истории, культуре и традициям нашего народа: отношение к труду, семье, стране и вере); «патриотизма защитника», стремящегося сохранить это наследие (предполагает развитие у детей готовности преодолевать трудности ради своей семьи, малой родины); «патриотизма создателя и творца», устремленного в будущее, уверенного в благополучии и процветании своей Родины (предполагает конкретные ежедневные дела, направленные, например, на поддержание чистоты и порядка, опрятности и аккуратности, а в дальнейшем – на развитие всего своего города, района, края, Отчизны в целом).

Духовно-нравственное направление воспитания.

Цель духовно-нравственного направления воспитания – формирование способности к духовному развитию, нравственному самосовершенствованию, индивидуально-ответственному поведению.

Ценности жизнь, милосердие, добро лежат в основе духовно-нравственного направления воспитания.

Духовно-нравственное воспитание – это процесс целенаправленного развития ценностно-смысловой сферы дошкольников на основе творческого взаимодействия в детско-взрослой общности, содержанием которого является освоение социокультурного опыта в его культурно-историческом и личностном аспектах.

Социальное направление воспитания.

Цель социального направления воспитания – формирование ценностного отношения детей к семье, другому человеку, развитие дружелюбия, умения находить общий язык с другими людьми.

Ценности семья, дружба, человек и сотрудничество лежат в основе социального направления воспитания.

В дошкольном детстве ребенок начинает осваивать все многообразие социальных отношений и социальных ролей. Он учится действовать сообща, подчиняться правилам, нести ответственность за свои поступки, действовать в интересах других людей. Формирование ценностно-смыслового отношения ребенка к социальному окружению невозможно без грамотно выстроенного воспитательного процесса, в котором проявляется личная социальная инициатива ребенка в детско-взрослых и детских общностях.

Важной составляющей социального воспитания является освоение ребенком моральных ценностей, формирование у него нравственных качеств и идеалов, способности жить в соответствии с моральными принципами и нормами и воплощать их в своем поведении. Культура поведения в своей основе имеет глубоко социальное нравственное чувство — уважение к человеку, к законам человеческого общества. Конкретные представления о культуре поведения усваиваются

ребенком вместе со способом поведения, с накоплением нравственных представлений, формированием навыка культурного поведения.

Познавательное направление воспитания.

Цель познавательного направления воспитания – формирование ценности познания.

Ценность познания лежит в основе познавательного направления воспитания.

В ДОО проблема воспитания у детей познавательной активности охватывает все стороны воспитательного процесса и является непременным условием формирования умственных качеств личности, самостоятельности и инициативности ребенка. Познавательное и духовно-нравственное воспитание должны осуществляться в содержательном единстве, так как знания наук и незнание добра ограничивает и деформирует личностное развитие ребенка.

Значимым является воспитание у ребенка стремления к истине, становление целостной картины мира, в которой интегрированы ценности, эмоционально окрашенное отношение к миру, людям, природе, деятельности человека.

Физическое и оздоровительное направление воспитания.

Цель физического и оздоровительного воспитания – формирование ценностного отношения детей к здоровому образу жизни, овладение элементарными гигиеническими навыками и правилами безопасности.

Ценности жизнь и здоровье лежат в основе физического и оздоровительного направления воспитания.

Физическое и оздоровительное направление воспитания основано на идеях охранны и укрепления здоровья детей, становления осознанного отношения к жизни как основоположной ценности и здоровью как совокупности физического, духовного и социального благополучия человека.

Трудовое направление воспитания.

Цель трудового воспитания – формирование ценностного отношения детей к труду, трудолюбию и приобщению ребенка к труду.

Ценность труда лежит в основе трудового направления воспитания.

Трудовое направление воспитания направлено на формирование и поддержку привычки к трудовому усилию, к доступному напряжению физических, умственных и нравственных сил для решения трудовой задачи; стремление приносить пользу людям. Повседневный труд постепенно приводит детей к осознанию нравственной стороны труда.

Самостоятельность в выполнении трудовых поручений

способствует формированию ответственности за свои действия.

Эстетическое направление воспитания.

Цель эстетического направления воспитания – способствовать становлению у ребенка ценностного отношения к красоте.

Ценности культура, красота, лежат в основе эстетического направления воспитания.

Эстетическое воспитание – воспитание любви к прекрасному в окружающей обстановке, в природе, в искусстве, в отношениях, развитие у детей желания и умения творить. Эстетическое воспитание через обогащение чувственного опыта и развитие эмоциональной сферы личности влияет на становление нравственной и духовной составляющих внутреннего мира ребенка. Искусство делает ребенка отзывчивее, добрее, обогащает его духовный мир, способствует воспитанию воображения, чувств. Красивая и удобная обстановка, чистота помещения, опрятный вид детей и взрослых способствуют воспитанию художественного вкуса.

2.7.1.4. Целевые ориентиры воспитания (ФОП ДО п.29.2.3.)

Деятельность воспитателя нацелена на перспективу становления личности и развития ребенка. Поэтому планируемые результаты представлены в виде целевых ориентиров как обобщенные «портреты» ребенка к концу раннего и дошкольного возрастов.

В соответствии с ФГОС ДО оценка результатов воспитательной работы не осуществляется, так как целевые ориентиры основной образовательной программы дошкольного образования не подлежат непосредственной оценке, в том числе в виде педагогической диагностики (мониторинга), и не являются основанием для их формального сравнения с реальными достижениями детей.

Целевые ориентиры воспитания детей раннего возраста (к 3-м годам)

Направление воспитания	Ценности	Целевые ориентиры
Патриотическое	Родина, природа	Проявляющий привязанность к близким людям, бережное отношение к живому
Духовно-нравственное	Жизнь, милосердие, добро	Способный понять и принять, что такое «хорошо» и «плохо». Проявляющий сочувствие, доброту.

Социальное	Человек, семья, дружба, сотрудничество	<p>Испытывающий чувство удовольствия в случае одобрения и чувство огорчения в случае неодобрения со стороны взрослых.</p> <p>Проявляющий интерес к другим детям, способный бесконфликтно играть рядом с ними.</p> <p>Проявляющий позицию «Я сам!».</p> <p>Способный к самостоятельным (свободным) активным действиям в общении.</p> <p>Доброжелательный в общении с другими людьми.</p>
Познавательное	Познание	<p>Проявляющий интерес ко всему окружающему миру.</p> <p>Любознательный, активный в поведении и деятельности.</p>
Физическое и оздоровительное	Здоровье, жизнь	<p>Понимающий ценность жизни и здоровья, владеющий основными способами укрепления здоровья – физическая культура, закаливание, утренняя гимнастика, личная гигиена, безопасное поведение и др.;</p> <p>стремящийся к сбережению и укреплению собственного здоровья и здоровья окружающих.</p> <p>Проявляющий интерес к физическим упражнениям и подвижным играм,</p> <p>стремление к личной и командной победе, нравственные и волевые качества.</p> <p>Демонстрирующий потребность в двигательной деятельности.</p> <p>Имеющий представление о некоторых</p>

		рых видах спорта и активного отдыха.
Трудовое	Труд	Поддерживающий элементарный порядок окружающей обстановке. Стремящийся помогать старшим в доступных трудовых действиях. Стремящийся к результативности, самостоятельности, ответственности в самообслуживании, быту, в игровой и других видах деятельности (конструирование, лепка, художественный труд, детский дизайн и др.).
Эстетическое	Культура и красота	Проявляющий эмоциональную отзывчивость на красоту в окружающем мире и искусстве. Способный к творческой деятельности (изобразительной, декоративно-оформительской, музыкальной, словесно-речевой, театрализованной и др.).

Целевые ориентиры воспитания детей на этапе завершения освоения программы

Направления воспитания	Ценности	Целевые ориентиры
------------------------	----------	-------------------

Патриотическое	Родина, природа	Любящий свою малую родину и имеющий представление о своей стране-России, испытывающий чувство привязанности к родному дому, семье, близким людям.
----------------	-----------------	---

Духовно-нравственное	Жизнь, милосердие, добро	<p>Различающий основные проявления добра изла, принимающий и уважающий традиционные ценности, ценности семьи и общества, правдивый, искренний, способный к сочувствию и заботе, к нравственному поступку.</p> <p>Способный не оставаться равнодушным к чужому горю, проявлять заботу;</p> <p>Самостоятельно различающий основные отрицательные и положительные человеческие качества, иногда прибегая к помощи взрослых в ситуациях морального выбора.</p>
----------------------	--------------------------	--

Социальное	Человек, семья, дружба, сотрудничество	<p>Проявляющий ответственность за свои действия и поведение; принимающий и уважающий различия между людьми.</p> <p>Владеющий основами речевой культуры. Дружелюбный и доброжелательный, умеющий слушать и слышать</p>
------------	--	---

		<p>собеседника, способный взаимодействовать со взрослыми сверстниками на основе общих интересов и дел.</p>
Познавательное	Познание	<p>Любознательный, наблюдательный, испытывающий потребность в самовыражении, в том числе творческом. Проявляющий активность, самостоятельность, инициативу в познавательной, игровой, коммуникативной и продуктивных видах деятельности и в сфере обслуживания. Обладающий первичной картиной мира на основе традиционных ценностей.</p>
Физическое и оздоровительное	Здоровье, жизнь	<p>Владеющий основными навыками личной и общественной гигиены. Стремящийся соблюдать правила безопасного поведения в быту, социуме (в том числе в цифровой среде), природе.</p>
Трудовое	Труд	<p>Понимающий ценность труда в семье и обществе на основе уважения к людям труда, результатам их деятельности. Проявляющий трудолюбие при выполнении поручений и в самостоятельной деятельности.</p>

Эстетическое	Культура и красота	Способный воспринимать и чувствовать прекрасное в быту, природе, поступках, искусстве. Стремящийся к отображению прекрасного в продуктивных видах деятельности.
--------------	--------------------	---

2.7.2. Часть, формируемая участниками образовательных отношений

2.7.2.1. Методологические основы и принципы построения Программы воспитания

Методологической основой Программы воспитания являются антропологический, культурно-исторический и практические подходы. Концепция Программы воспитания основывается на базовых ценностях воспитания, заложенных в определении воспитания, содержащемся в Федеральном законе от 29 декабря 2012 г. № 273-ФЗ «Об образовании в Российской Федерации».

Методологическими ориентирами воспитания также выступают следующие идеи отечественной педагогики и психологии: развитие личного субъективного мнения и личности ребенка в деятельности; духовно-нравственное, ценностное и смысловое содержание воспитания; идея о сущности детства как сенситивного периода воспитания; амплификация (обогащение) развития ребёнка средствами разных «специфически детских видов деятельности».

Программа основывается на базовых ценностях воспитания, заложенных в определении воспитания, содержащимся в Федеральном законе от 29 декабря 2012 г. № 273-ФЗ «Об образовании в Российской Федерации»: деятельность, направленная на развитие личности, создание условий для самоопределения и социализации обучающихся на основе социокультурных, духовно-нравственных ценностей и принятых в российском обществе правил и норм поведения в интересах человека, семьи, общества и государства, формирование у обучающихся чувства патриотизма, гражданственности, уважения к памяти защитников Отечества и подвигам Героев Отечества, закону и правопорядку, человеку труда и старшему поколению, взаимного уважения, бережного отношения к культурному наследию и традициям многонационального народа Российской Федерации, природе и окружающей среде.

Методологическими ориентирами воспитания также выступают следующие идеи:

- развитие субъектности и личности ребенка в деятельности;

- лично ориентированной педагогики сотрудничества;
- развитие личности ребенка в контексте сохранения его индивидуальности;
- духовно-нравственное, ценностное и смысловое содержания воспитания;
- идея об онтологической (бытийной) детерминированности воспитания;
- идея о личностном смысле и ценности воспитания, о сущности детства как сензитивном периоде воспитания;
- теории об амплификации (обогащении) развития ребёнка средствами разных «специфически детских видов деятельности».

Программа построена на основе ценностного подхода, предполагающего присвоение ребенком дошкольного возраста базовых ценностей и опирается на следующие принципы:

Принцип гуманизма. Каждый ребенок имеет право на признание его в обществе как личности, как человека, являющегося высшей ценностью, уважение к его персоне, достоинству, защита его прав на свободу и развитие.

Принцип субъектности. Развитие и воспитание личности ребенка как субъекта собственной жизнедеятельности; воспитание самоуважения, привычки к заботе о себе, формирование адекватной самооценки и самосознания.

Принцип интеграции. Комплексный и системный подходы к содержанию и организации образовательного процесса. В основе систематизации содержания работы лежит идея развития базиса личностной культуры, духовное развитие детей во всех сферах и видах деятельности.

Принцип ценностного единства и совместности. Единство ценностей и смыслов воспитания, разделяемых всеми участниками образовательных отношений, содействие, сотворчество и сопереживание, взаимопонимание и взаимное уважение.

Принцип учета возрастных особенностей. Содержание и методы воспитательной работы должны соответствовать возрастным особенностям ребенка.

Принципы индивидуального и дифференцированного подходов. Индивидуальный подход к детям с учетом возможностей, индивидуального темпа развития, интересов. Дифференцированный подход реализуется с учетом семейных, национальных традиций и т.п.

Принцип культуросообразности. Воспитание основывается на культуре и традициях России, включая культурные особенности региона.

Принцип следования нравственному примеру. Пример как метод воспитания позволяет расширить нравственный опыт ребенка, побудить его к внутреннему диалогу, пробудить в нем нравственную рефлексию, обеспечить возможность выбора при построении собственной системы ценностных отношений, продемонстрировать ребенку реальную возможность следования идеалу в жизни.

Принципы безопасной жизнедеятельности. Защищенность важных интересов личности от внутренних и внешних угроз, воспитание через призму безопасности и безопасного поведения.

Принцип совместной деятельности ребенка и взрослого. Значимость совместной деятельности взрослого и ребенка на основе приобщения к культурным ценностям и их освоения.

Принципы инклюзивного образования. Организация образовательного процесса, при которой все дети, независимо от их физических, психических, интеллектуальных, культурно-этнических, языковых и иных особенностей, включены в общую систему образования.

2.7.3. Содержательный раздел Программы воспитания

Обязательная часть

2.7.3.1. Уклад образовательной организации (ФОП ДО п.29.3.1)

В данном разделе раскрываются особенности уклада ДОО.

Уклад –

это установившийся порядок жизни ДОО, определяющий мировосприятие, гармонизацию интересов и возможностей совместной деятельности детских, взрослых и детско-взрослых общностей в пространстве дошкольного образования.

Уклад ДОО –

это ее необходимый фундамент, основа и инструмент воспитания.

Уклад задает и удерживает ценности воспитания для всех участников образовательных отношений: руководителей ОО, воспитателей и специалистов, вспомогательного персонала, воспитанников, родителей (законных представителей), субъектов социокультурного окружения ОО.

Основные характеристики (целесообразно учитывать описание): цель и смысл деятельности ДОО, ее миссия.

Принципы жизни и воспитания в ДОО.

Образ ДОО, ее особенности, символика, внешний имидж.

Отношения к воспитанникам, их родителям, сотрудникам и партнерам ДОО.

Ключевые правила ДОО.

Традиции и ритуалы, особые нормы этикета в ДОО.

Особенности РППС, отражающие образ ценности ДОО.

Социокультурный контекст, внешняя социальная и культурная среда ДОО (учитывает этнокультурные, профессиональные и региональные особенности).

2.7.3.2. Воспитывающая среда образовательной организации (ФОП ДО п.29.3.2)

Воспитывающая среда раскрывает ценности и смыслы, заложенные в укладе. Воспитывающая среда включает совокупность различных условий, предполагающих возможность встречи и взаимодействия детей и взрослых в процессе приобщения

ия традиционными ценностями российского общества. Пространство, в рамках которого происходит процесс воспитания, называется воспитывающей средой. Основными характеристиками воспитывающей среды являются ее содержательная насыщенность и структурированность.

При описании воспитывающей среды целесообразно учитывать:

условия для формирования эмоционально-ценностного отношения ребенка к окружающему миру, другим людям, себе;

условия для обретения ребенком первичного опыта деятельности и поступка в соответствии с традиционными ценностями российского общества;

условия для становления самостоятельности, инициативности и творческого взаимодействия в разных детско-взрослых и детско-детских общностях, включая разновозрастное детское сообщество.

2.7.3.3. Общности образовательной организации (ФОП ДО п.29.3.3)

Общность –

система связей и отношений между людьми, основанная на разделяемых всеми ее участниками ценностных основаниях, определяющих цели совместной деятельности.

В ДОО, прежде всего, следует выделить следующие общности: педагог

– дети, родители – ребенок (дети), педагог – родители.

Разработчикам необходимо описать: ценности и цели: профессионального сообщества, профессионально-родительского сообщества и детско-взрослой общности; особенности организации всех общностей и их роль в процессе воспитания детей.

особенности обеспечения возможности разновозрастного взаимодействия детей.

2.7.3.4. Задачи воспитания в образовательных областях (ФОП ДО п.29.3.4.)

Для проектирования содержания воспитательной работы необходимо соотносить направления воспитания и образовательные области.

Содержание Программы воспитания реализуется в ходе освоения детьми дошкольного возраста всех образовательных областей, обозначенных в ФГОС ДО:

Образовательная область «Социально-коммуникативное развитие» соотносится с патриотическим, духовно-нравственным, социальными трудовыми направлениями воспитания;

Образовательная область «Познавательное развитие» соотносится с познавательными патриотическими направлениями воспитания;

Образовательная область «Речевое развитие» соотносится с социальными и эстетическими направлениями воспитания;

Образовательная область «Художественно

эстетическое развитие» соотносится с эстетическим направлением воспитания;

Образовательная область «Физическое развитие» соотносится с физическими оздоровительными направлениями воспитания.

Решение задач воспитания в рамках образовательной области «Социально-коммуникативное развитие» направлено на приобщение детей к ценностям «Родина», «Природа», «Семья», «Человек», «Жизнь», «Милосердие», «Добро», «Дружба», «Сотрудничество», «Труд». Это предполагает решение задач нескольких направлений воспитания:

воспитание любви к своей семье, своему городу, родному краю, своей стране; воспитание уважительного отношения к ровесникам, родителям, соседям, другим людям вне зависимости от их этнической принадлежности;

воспитание ценностного отношения к культурному наследию своего народа, к нравственным и культурным традициям России;

содействию становлению целостной картины мира, основанной на представлении о добре и зле, прекрасном и безобразном, правдивом и лживом;

воспитание социальных чувств и навыков: способности сопереживать, общительности, дружелюбия, сотрудничества, умения соблюдать правила, активной личностной позиции.

создание условий для возникновения у ребенка нравственного, социального значимого поступка, приобретения ребенком опыта милосердия и заботы;

поддержка трудового усилия, привычки к доступному труду школьника на протяжении физических, умственных и нравственных сил для решения трудовой задачи;

формирование способности бережно и уважительно относиться к результатам своего труда и труда других людей.

Решение задач воспитания в рамках образовательной области «Познавательное развитие» направлено на приобщение детей к ценностям «Человек», «Семья», «Познание», «Родина» и «Природа», что предполагает: воспитание отношения к знанию как ценности, понимание значения образования для человека, общества, страны;

приобщение к отечественным традициям и праздникам, к истории

и достижениям родной страны, к культурному наследию народов России;

воспитание уважения к людям – представителям разных народов России независимо от их этнической принадлежности;

воспитание уважительного отношения к государственным символам страны (флагу, гербу, гимну);

воспитание бережного и ответственного отношения к природе родного края, родной страны, приобретение первоопыта действий по сохранению природы.

Решение задач воспитания в рамках образовательной области «Речевое развитие» направлено на приобщение детей к ценностям «Культура», «Красота», что предполагает:

владение формами речевого этикета, отражающими принятые в обществе правила и нормы культурного поведения;

воспитание отношения к родному языку как ценности, умения чувствовать красоту языка, стремления говорить красиво (на правильном, богатом, образном языке).

Решение задач воспитания в рамках образовательной области «Художественно-эстетическое развитие» направлено на приобщение детей к ценностям «Красота», «Культура», «Человек», «Природа», что предполагает:

воспитание эстетических чувств (удивления, радости, восхищения, любви)

различными объектами явления окружающего мира (природного, бытового, социокультурного), к произведениям разных видов, жанров и стилей искусства (в соответствии с возрастными особенностями);

приобщение к традициям великого культурного наследия русского народа, шедевров мировой художественной культуры с целью раскрытия ценностей «Красота», «Природа», «Культура»;

становление эстетического, эмоционально-ценностного отношения к окружающему миру для гармонизации внешнего мира и внутреннего мира ребенка;

формирование целостной картины мира на основе интеграции интеллектуального и эмоционально-образного способов его освоения детьми;

создание условий для выявления, развития и реализации творческого потенциала каждого ребенка с учетом его индивидуальности, поддержка готовности к творческой самореализации и сотворчеству с другими людьми (детьми и взрослыми).

Решение задач воспитания в рамках образовательной области «Физическое развитие» направлено на приобщение детей к ценностям «Жизнь», «Здоровье», что предполагает:

формирование у ребенка возрастных представлений о жизни, здоровьи и физической культуре;

становление эмоционально-ценностного отношения к здоровому образу жизни, интереса к физическим упражнениям, подвижным играм, закаливанию организма, к соблюдению гигиенических нормами правилами;

воспитание активности, самостоятельности, уверенности, нравственных волевых качеств.

2.7.3.5.

Формы совместной деятельности в образовательной организации (ФОП ДО п.29.3.5.)

Работа с родителями

Работа с родителями (законными представителями) детей дошкольного возр

аства должна строиться на принципах ценностного единства и сотрудничества всех субъектов социокультурного окружения ДОО.

Разработчики рабочей программы воспитания должны быть учтены и описаны виды и формы деятельности по организации сотрудничества педагогов и родителей (законных представителей), используемые в ДОО в процессе воспитательной работы (указываются конкретные позиции, имеющиеся в общеобразовательной организации или запланированные):

родительское собрание; педагогические лектории; родительские школы; родительские конференции; круглые столы; родительские клубы, клубы выходного дня; мастер-классы; иные формы взаимодействия, существующие в ДОО.

Указанные формы взаимодействия с родителями (законными представителями) являются примерными. Разработчики могут указать любые иные актуальные для ДОО формы.

2.7.3.6. События образовательной организации (ФООП ДО п.29.3.5.2.)

Событие – это форма взаимодействия ребенка и взрослого, в котором активно участвует взрослый и приводит к приобретению ребенком собственного опыта переживания той или иной ценности. Событием может быть не только организованное мероприятие, но и спонтанно возникшая ситуация, или любой режимный момент, традиция утренней встречи детей, индивидуальная беседа, общие дела, совместное реализуемые проекты и пр.

Проектирование событий позволяет построить целостный годовой цикл методической работы на основе традиционных ценностей российского общества. Это поможет каждому педагогу спроектировать работу с группой в целом, с подгруппами детей, с каждым ребенком.

Разработчикам рабочей программы воспитания необходимо описать: проекты воспитательной направленности; праздники; общие дела; ритмы жизни (утренний и вечерний круг, прогулка); режимные моменты (прием пищи, подготовка ко сну и пр.); свободная игра; свободная деятельность детей.

Указанные события являются примерными. Разработчики могут указать любые иные воспитательные события.

2.7.3.7. Совместная деятельность в образовательных ситуациях (ФООП ДО п. 29.3.5.3)

Совместная деятельность в образовательных ситуациях – это ведущая форма организации совместной деятельности взрослого и ребенка по освоению ООП ДО, в рамках которой возможно решение конкретных задач воспитания.

Воспитание в образовательной деятельности осуществляется в течение всего времени пребывания ребенка в ДОО.

Разработчикам рабочей программы воспитания необходимо описать основные виды организации совместной деятельности и отметить как воспитательный потенциал.

К основным видам организации совместной деятельности в образовательных ситуациях в ДОО можно отнести (указываются конкретные позиции, имеющиеся в ДОО или запланированные):

ситуативная беседа, рассказ, советы, вопросы;

социальное моделирование, воспитывающая (проблемная) ситуация, составление рассказов из личного опыта;

чтение художественной литературы с последующим обсуждением выводами, сочинением рассказов, историй, сказок, заучивание и чтение стихов наизусть;

разучивание и исполнение песен, театрализация, драматизация, этюды-инсценировки;

рассматривание и обсуждение картинок, книжных иллюстраций, просмотр видеороликов, презентаций, мультфильмов;

организация выставок (книг, репродукций картин, тематических или авторских, детских поделок и т.п.),

экскурсии (в музей, в школу и т.п.), посещение спектаклей, выставок; игровые методы (игровая роль, игровая ситуация, игровое действие и др.);

демонстрация собственной нравственной позиции педагогом, личный пример педагога, приучение к вежливому общению, поощрение (одобрение, тактильный контакт, похвала, поощряющий взгляд).

Указанные формы совместной деятельности являются примерными. Разработчики могут указать любые иные актуальные формы организации совместной деятельности в образовательных ситуациях.

2.7.3.8. Организация предметно-пространственной среды (ФООП ДО п.29.3.6.)

Реализация воспитательного потенциала предметно-пространственной среды может предусматривать совместную деятельность педагогов, обучающихся, других участников образовательных отношений по её созданию, поддержанию, использованию в воспитательном процессе (указываются конкретные позиции, имеющиеся в ДОО или запланированные):

знаки и символы государства, региона, города и ДОО;

компоненты среды, отражающие региональные, этнографические и другие особенности социокультурных условий, в которых находится ДОО;

компоненты среды, отражающие экологичность, природосообразность и безопасность;

компоненты среды, обеспечивающие детям возможность общения, игры и совместной деятельности;

компоненты среды, отражающие ценность семьи, людей разных поколений, радость общения с семьей;

компоненты среды, обеспечивающие ребенку возможность познавательного развития, экспериментирования, освоения новых технологий, раскрывающие красоту знаний, необходимость научного познания, формирующие научную картину мира;

компоненты среды, обеспечивающие ребенку возможность посильного труда, а также отражающие ценности труда в жизни человека и государства;

компоненты среды, обеспечивающие ребенку возможности для укрепления здоровья, раскрывающие смысл здорового образа жизни, физической культуры и спорта;

компоненты среды, предоставляющие ребенку возможность погружения в культуру России, знакомства с особенностями традиций многонационального гороссийского народа.

Вся среда ДОО должна быть гармоничной и эстетически привлекательной.

При выборе материалов и игрушек для ППС необходимо ориентироваться

на продукцию отечественных территориальных производителей. Игрушки, материалы и оборудование должны соответствовать возрастным задачам воспитания детей дошкольного возраста и иметь документы, подтверждающие соответствие требованиям безопасности.

2.7.3.9. Социальное партнерство (ФОП ДО п. 29.3.7.)

Реализация воспитательного потенциала социального партнерства предусматривает (указываются конкретные позиции, имеющиеся в ДОО или запланированные):

участие представителей организаций-партнеров в проведении отдельных мероприятий (дни открытых дверей, государственные и региональные праздники, торжественные мероприятия и т. п.);

участие представителей организаций-партнеров в проведении занятий в рамках дополнительного образования;

проведение на базе организаций-партнеров различных мероприятий, событий и акций воспитательной направленности;

реализация различных проектов воспитательной направленности, совместно разрабатываемых детьми, родителями и педагогами с организациями-партнерами.

2.7.4. Часть, формируемая участниками образовательных отношений

2.7.4.1. Уклад образовательной организации

В ДОУ образовательный и воспитательный процесс осуществляется в соответствии с требованиями Федерального государственного образовательного стандарта дошкольного образования, утвержденного приказом Минобрнауки России от 17.10.2013 № 1155 (далее – ФГОС ДО).

Уклад – общественный договор участников образовательных отношений, опирающийся на базовые национальные ценности, содержащий традиции региона и ДОУ, задающий культуру поведения сообществ, описывающий предметно пространственную среду, деятельности и социокультурный контекст.

Уклад учитывает специфику и конкретные формы организации распорядка дневного, недельного, месячного, годового циклов жизни ДОУ.

Уклад способствует формированию ценностей воспитания, которые разделяются всеми участниками образовательных отношений (воспитанниками, родителями, педагогами и другими сотрудниками ДОУ).

Уклад определяется общественным договором, устанавливает правила жизни и отношений в ДОУ, нормы и традиции, психологический климат (атмосферу), безопасность, характер воспитательных процессов, способы взаимодействия между детьми и педагогами, педагогами и родителями, детьми друг с другом.

Уклад включает в себя сетевое информационное пространство и нормы общения участников образовательных отношений в социальных сетях.

В основе уклада лежат базовые инвариантные ценности и инструментальные ценности ДОУ:

Базовые ценности: Родина, семья, дружба, взаимопомощь, здоровье, любовь к природе, стремление к знаниям, труд, личность.

Инструментальные ценности: профессионализм, сотрудничество, творчество, уважение, благодарность, единство, традиция, ответственность, взросление.

Базовые и инструментальные ценности отражаются:

- в правилах и нормах;
- в традициях и ритуалах ДОУ;
- в системе отношений в разных типах общностей;
- в характере воспитательных процессов;
- в РППС.

Правила и нормы:

- недопустимы конфликты, оскорбления, агрессивное поведение;

- соблюдение корпоративной этики, не распространение негативной информации о работе;
- поддержание доброжелательной и комфортной обстановки;
- правильность речи, избегание слов – паразитов;
- запрет на сквернословие, решение споров путем диалога;
- общение с родителями воспитанников на «вы», недопущение панибратства;
- запрет на использование телефона в личных целях во время рабочих моментов;
- исполнение всех нормативных и локальных актов, соблюдение субординации;
- поддержание порядка в помещениях детского сада, на рабочем месте и территории;
- приветствие идущих на встречу в стенах детского сада, побуждение детей к приветствию (доброе утро, добрый вечер);
- исполнение Правил внутреннего распорядка;
- дежурство детей при подготовке к приему пищи;
- дежурство детей при подготовке к занятиям;
- помощь детей младшему воспитателю при уборке в группе и мытью игрушек.

Традиции и ритуалы:

Ритуалы мы понимаем, как, установленный порядок в ДОО часто повторяемых действий или событий, отражающих наши ценностные установки.

Традиции – это правила, события, которые являются результатом многолетнего опыта жизни в детском саду, сохраняются, уважаются и реализуются из года в год, объединяющие всех участников образовательного процесса общей идеей и направленностью:

- ежедневный утренний сбор воспитателя с детьми;
- встреча воспитателем детей и родителей;
- пожелание «Доброго утра» и других частей суток;
- применение малых фольклорных форм в режимных моментах;
- изготовление детьми поделок к праздникам;
- явления нравственной жизни ребенка («День рождения», «День Матери», акции «Окна Победы» и др.);
- окружающей природе (акции «Покорми птиц», «Батарейку принеси-ежика спаси», «Эколята - молодые защитники природы», «Сбереги дерево» и др.);
- миру искусства и литературы (творческая мастерская «Деда Мороза», конкурс чтецов, «Мисс детского сада»;
- годовой круг праздников:

-государственных (Новый год, День защитника отечества, Международный женский день, День Победы, День России, День народного единства, День флага России);

-календарных народных (Осенены, Рождественские Колядки, Масленица, Троица)

-выпускной утренник с обязательным поздравлением выпускников малышами, выпусканием шаров;

организация мероприятий совместно с родителями:

- гость группы;

- День открытых дверей;

- выставки в мини-музее;

- маршруты выходного дня;

- театр-студия «Сказки бабушки Арины».

Данный уклад моделирует воспитывающую среду, в которой дети не только знакомятся с традиционными ценностями, но и получают собственный опыт жизни.

Ценности, заданные в укладе ДОУ разделяют и родители воспитанников. Для этого в укладе ДОУ предусмотрены неформальные встречи и события, которые вводят родителей и семьи воспитанников в ценностно-смысловое поле данной организации.

Характер воспитательных процессов:

Воспитание в ДОУ – это целенаправленный процесс действия педагога, направленный на развитие личности ребенка. Воспитательная работа имеет системный характер, неразрывно связана с:

возрастными и индивидуальными особенностями ребенка;

системным характером воспитания в ДОУ, направленным на формирование целостной картины мира;

поддерживающим и безопасным характером процессов воспитания;

региональными особенностями проектирования содержания воспитательного процесса;

открытостью воспитательных процессов во взаимодействии с социальными партнерами;

поиском инновационных форм процесса воспитания;

деятельным участием каждого педагога в общих событиях;

привлечением родителей к активному участию в процессе воспитания;

активным и деятельным участие ребенка в процессе воспитания на основе сотрудничества;

тематикой образовательного процесса;

организацией общения в цифровом (дистанционном) формате на основе поддержки общности.

Учет возрастных особенностей – важнейшая составляющая всей работы. Учитывая возможности возраста, его новообразования, способ мышления, можно и нужно погружать в атмосферу уклада детей с раннего возраста.

В группах раннего возраста воспитательные задачи решаются в большей мере на эмоциональном фоне, используя ситуативность психических процессов.

Роль воспитателя – определяющая: голос, интонация, мимика, знание психологии возраста, правильная постановка цели.

Для детей дошкольного возраста взрослый продолжает являться «носителем культуры», является авторитетом и примером для подражания. Воспитатель строит свою работу таким образом, чтобы воспитательные задачи имели формирующую направленность. Это происходит в процессе организации совместной деятельности с воспитанниками.

Важной составляющей в воспитательном процессе ДОО является охрана жизни и здоровья, физическое воспитание и развитие воспитанников. Успех зависит от правильной организации режима дня, двигательного, санитарно-гигиенического режима.

Режим дня регламентируется требованиями СП 2.4.3648-20 «Санитарно-эпидемиологические требования к организациям воспитания и обучения, отдыха и оздоровления детей и молодежи», что позволяет рационально и правильно построить жизнедеятельность воспитанников, соблюдать время, отведенное на прогулки, сон и питание.

Двигательный режим в течение дня, недели определяется комплексно, установлен графиком, в соответствии с возрастом детей. Оптимизация двигательного режима обеспечивается путем проведения различных подвижных, спортивных игр, упражнений, занятий физкультурой, организации детских целевых прогулок, самостоятельной двигательной деятельности.

Значительное внимание в воспитании детей уделяется *трудовым поручениям*, как части нравственного становления. Воспитание направлено на формирование эмоциональной готовности к трудовой деятельности, элементарных умений и навыков в различных видах детского труда, интереса к труду взрослых людей.

Важным аспектом является *индивидуальный и дифференцированный подходы к детской личности* (учет интересов, предпочтений, способностей, усвоенных умений, личностных симпатий при постановке трудовых заданий, объединении детей в подгруппы) и моральная мотивация, ранняя ориентация и знакомство с профессиями взрослых.

Отдельное внимание уделяется *самостоятельной деятельности воспитанников*. Ее содержание и уровень зависят от возраста и опыта детей, запаса знаний, умений и навыков, уровня развития творческого воображения, самостоятельности, инициативы, организаторских способностей, а также от имеющейся материальной базы и качества педагогического руководства.

Главной целью воспитательного процесса является вхождение «воспитательной установки» в личное поле ребенка, установка станет его личным качеством, которое проявится в поступках. Делать добрые дела,

помогать, заботится и т.д. станет основным пусковым механизмом, мотивацией для деятельности.

Воспитательный процесс в ДОО организуется в развивающей среде, которая образуется совокупностью природных, предметных, социальных условий и пространством собственного «Я» ребенка. РППС обогащается за счет улучшения качественных параметров: эстетичности, гигиеничности, комфортности, функциональной надежности и безопасности, открытости изменениям и динамичности, соответствия возрастным и гендерным особенностям детей, актуальной насыщенности. Воспитатели заботятся о том, чтобы дети свободно ориентировались в созданной среде, имели свободный доступ ко всем его составляющим, умели самостоятельно действовать в нем, придерживаясь норм и правил пребывания в различных помещениях и пользования материалами и оборудованием

Развивающая предметно – пространственная среда:

- организация центров активности по направлениям воспитания;
- возможность свободного доступа детей к материалам и пособиям;
- организация совместной и самостоятельной работы.

ДОО с многолетней историей, и в тоже время современное, динамично развивающееся, в котором сохраняются лучшие традиции прошлого, осуществляется стремление к современному и инновационному будущему.

Стержнем годового цикла воспитательной работы являются общие для всего детского сада событийные мероприятия, в которых участвуют дети разных возрастов. Межвозрастное взаимодействие дошкольников способствует их взаимообучению и взаимовоспитанию. Общение младших по возрасту ребят со старшими создает благоприятные условия для формирования дружеских отношений, положительных эмоций, проявления уважения, самостоятельности.

В ДОО существует практика создания творческих групп педагогов. Их работа заключается в коллективном планировании, разработке и проведении общих мероприятий, тематическое и сезонное оформление пространства ДОО, определение перспектив развития ДОО в режиме инноваций. Педагогический наставники оказывают консультационную, психологическую, информационную и технологическую поддержку своим молодым и начинающим коллегам в организации воспитательных мероприятий.

Дополнительным воспитательным ресурсом по приобщению дошкольников, в том числе к истории и культуре своей Родины и Калужского края являются мини-музеи, которые систематически организуются в группах и пространстве ДОО.

Единство ценностей и готовность к сотрудничеству всех участников образовательных отношений составляет основу уклада ДОО. Наличие традиций детского сада способствует повышению эффективности воспитательного процесса, создает условия для формирования личности каждого ребенка. Традиции помогают дошкольнику освоить ценности коллектива.

2.7.4.2. Воспитывающая среда образовательной организации

Воспитывающая среда – это совокупность окружающих ребенка социально- ценностных обстоятельств, влияющих на его личностное развитие и содействующих его включению в современную культуру.

Воспитывающая среда определяется целью и задачами воспитания, духовно- нравственными и социокультурными ценностями, образцами и практиками. Основными характеристиками воспитывающей среды являются ее насыщенность и структурированность.

Воспитывающая среда для реализации Программы строится на следующих принципах:

принцип психологической комфортности. Взаимоотношения между детьми и взрослыми строятся на основе доброжелательности, поддержки, доверия;

принцип деятельности. Основной акцент делается на организации самостоятельных детских «открытий» в процессе разнообразных видов деятельности детей; педагог выступает, прежде всего, как организатор воспитательного процесса;

принцип целостности. Стратегия и тактика воспитательной работы с детьми опирается на представление о целостной жизнедеятельности ребенка;

принцип творчества. Воспитательный процесс ориентирован на развитие творческих способностей, приобретение ребенком собственного опыта творческой деятельности;

принцип вариативности. Детям предоставляются возможности выбора игрушек, материалов, видов активности, партнеров совместной деятельности и общения, а также источника информации, способа действия и др.;

принцип непрерывности. Обеспечивается преемственность в содержании, технологиях, методах между дошкольным и начальным общим образованием, определяется вектор на дальнюю перспективу развития.

Воспитывающая среда строится по трем линиям:

«От взрослого», который создает предметно-пространственную среду, насыщая ее ценностями и смыслами (виды деятельности, организуемые взрослым, в которых он открывает ребенку смысл и ценность человеческой деятельности, способы ее реализации совместно с родителями, воспитателями, сверстниками):

- тематические выставки;
- мини-музеи в группах;
- библиотеки в группе;
- картинные галереи;
- опытно-экспериментальный центр;

- мастерская;
- центры патриотического воспитания.

«От совместности ребенка и взрослого»: воспитывающая среда, направленная на взаимодействие ребенка и взрослого, раскрывающего смыслы и ценности воспитания (активная, самостоятельная апробация каждым ребенком инструментального и ценностного содержания, полученных от взрослого и способов их реализации в различных видах деятельности через личный опыт):

- проектные пространства;
- фестивали семейных проектов;
- пространство подвижных игр;

«От ребенка»: воспитывающая среда, в которой ребенок самостоятельно творит, живет и получает опыт позитивных достижений, осваивая ценности и смыслы, заложенные взрослым (его спонтанная самостоятельная активность, в рамках которой он реализует свои базовые устремления: любознательность, общительность, опыт деятельности на основе усвоенных ценностей):

- театр;
- изостудия;
- опытно-экспериментальная деятельность;
- выставки самостоятельных рисунков, поделок и пр.

Воспитывающая среда в детском саду создаёт такие условия, которые необходимы для полноценного проживания ребенком дошкольного детства. Под воспитывающей предметно-пространственной средой понимают определенное пространство, организационно оформленное и предметно насыщенное, приспособленное для удовлетворения потребностей ребенка в познании, общении, труде, физическом и духовном развитии в целом.

Коллектив прилагает усилия, чтобы детский сад представлял для детей среду, в которой будет возможным приблизить учебно-воспитательные ситуации к реалиям детской жизни, научить ребенка действовать и общаться в ситуациях, приближенных к жизни.

2.7.4.3. Общности образовательной организации

Общность – это качественная характеристика любого объединения людей, определяющая степень их единства и совместности, для которой характерно содействие друг другу, сотворчество и сопереживание, взаимопонимание и взаимное уважение, наличие общих симпатий, ценностей и смыслов.

Понятие общность основывается на социальной ситуации развития ребенка, которая представляет собой исходный момент для всех динамических изменений, происходящих в развитии в течение данного периода. Она определяет целиком и полностью те формы и тот путь, следуя по которому, ребенок приобретает новые свойства своей личности, черпая их из среды, как из основного источника своего развития, тот путь, по которому социальное становится индивидуальным.

Процесс воспитания детей дошкольного возраста связан с деятельностью разных видов общностей (детских, детско-взрослых, профессионально-родительских, профессиональных).

Профессиональная общность – это устойчивая система связей и отношений между людьми, единство целей и задач воспитания, реализуемое всеми сотрудниками ДОО. Сами участники общности разделяют те ценности, которые заложены в основу Программы. Основой эффективности такой общности является рефлексия собственной профессиональной деятельности.

К профессиональным общностям относятся:

- Педагогический совет;
- творческая группа;
- педагоги-наставники;
- первичная профсоюзная организация;
- психолого-педагогический консилиум.

Педагоги – участники общности, придерживаются следующих принципов:

- быть примером в формировании полноценных и сформированных ценностных ориентиров, норм общения и поведения;
- мотивировать детей к общению друг с другом, поощрять даже самые незначительные стремления к общению и взаимодействию;
- поощрять детскую дружбу, стараться, чтобы дружба между отдельными детьми внутри группы сверстников принимала общественную направленность;
- заботиться о том, чтобы дети непрерывно приобретали опыт общения на основе чувства доброжелательности;
- содействовать проявлению детьми заботы об окружающих, учить проявлять чуткость к сверстникам, побуждать детей сопереживать, беспокоиться, проявлять внимание к заболевшему товарищу;
- воспитывать в детях такие качества личности, которые помогают влиться в общество сверстников (организованность, общительность, отзывчивость, щедрость, доброжелательность и пр.);
- учить детей совместной деятельности, насыщать их жизнь событиями, которые сплачивали бы и объединяли ребят; воспитывать в детях чувство ответственности перед группой за свое поведение.

Профессионально-родительская общность включает сотрудников ДООУ и всех взрослых членов семей воспитанников, которых связывают не только общие ценности, цели развития и воспитания детей, но и уважение друг к другу. Основная задача – объединение усилий по воспитанию ребенка в семье и в ДООУ. Зачастую поведение ребенка сильно различается дома и в ДООУ. Без совместного обсуждения воспитывающими взрослыми особенностей ребенка невозможно выявление и в дальнейшем создание условий, которые необходимы для его оптимального и полноценного развития и воспитания.

К профессионально-родительским общностям относятся:

- Совет родителей;
- Школа молодых родителей;
- Психолого-педагогический консилиум.

Детско-взрослая общность. Для общности характерно содействие друг другу, сотворчество и сопереживание, взаимопонимание и взаимное уважение, отношение к ребенку как к полноправному человеку, наличие общих симпатий, ценностей и смыслов у всех участников общности.

Детско-взрослая общность является источником и механизмом воспитания ребенка. Находясь в общности, ребенок сначала приобщается к тем правилам и нормам, которые вносят взрослые в общность, а затем эти нормы усваиваются ребенком и становятся его собственными.

Общность строится и задается системой связей и отношений ее участников. В каждом возрасте и каждом случае она будет обладать своей спецификой в зависимости от решаемых воспитательных задач.

Детская общность. Общество сверстников – необходимое условие полноценного развития личности ребенка. Здесь он непрерывно приобретает способы общественного поведения, под руководством воспитателя учится умению дружно жить, сообща играть, трудиться, заниматься, достигать поставленной цели. Чувство приверженности к группе сверстников рождается тогда, когда ребенок впервые начинает понимать, что рядом с ним такие же, как он сам, что свои желания необходимо соотносить с желаниями других.

Воспитатель воспитывает у детей навыки и привычки поведения, качества, определяющие характер взаимоотношений ребенка с другими людьми и его успешность в том или ином сообществе. Поэтому так важно придать детским взаимоотношениям дух доброжелательности, развивать у детей стремление и умение помогать как старшим, так и друг другу, оказывать сопротивление плохим поступкам, общими усилиями достигать поставленной цели.

Одним из видов детских общностей являются разновозрастные детские общности.

В ДООУ обеспечивается возможность взаимодействия ребенка как со старшими, так и с младшими детьми. Включенность ребенка в отношения со старшими, помимо подражания и приобретения нового, рождает опыт послушания, следования общим для всех правилам, нормам поведения и

традициям. Отношения с младшими – это возможность для ребенка стать авторитетом и образцом для подражания, а также пространство для воспитания заботы и ответственности.

Культура поведения воспитателя в общностях как значимая составляющая уклада.

Культура поведения взрослых в ДОО направлена на создание воспитывающей среды как условия решения возрастных задач воспитания. Общая психологическая атмосфера, эмоциональный настрой группы, спокойная обстановка, отсутствие спешки, разумная сбалансированность планов – это необходимые условия нормальной жизни и развития детей.

Воспитатель должен соблюдать кодекс нормы профессиональной этики и поведения:

- педагог всегда выходит навстречу родителям и приветствует родителей и детей первым;
- улыбка – всегда обязательная часть приветствия;
- педагог описывает события и ситуации, но не даёт им оценки;
- педагог не обвиняет родителей и не возлагает на них ответственность за поведение детей в детском саду;
- тон общения ровный и дружелюбный, исключается повышение голоса;
- уважительное отношение к личности воспитанника;
- умение заинтересованно слушать собеседника и сопереживать ему;
- умение видеть и слышать воспитанника, сопереживать ему;
- уравновешенность и самообладание, выдержка в отношениях с детьми;
- умение быстро и правильно оценивать сложившуюся обстановку и в то же время не торопиться с выводами о поведении и способностях воспитанников;
- умение сочетать мягкий эмоциональный и деловой тон в отношениях с детьми;
- умение сочетать требовательность с чутким отношением к воспитанникам;
- знание возрастных и индивидуальных особенностей воспитанников;
- соответствие внешнего вида статусу воспитателя детского сада.

2.7.4.4. Социокультурный контекст

Социокультурный контекст – это социальная и культурная среда, в которой человек растёт и живёт, а также включает влияние, которое среда оказывает на его идеи и поведение.

Социокультурные ценности – это основные жизненные смыслы, определяющие отношение человека к окружающей действительности и детерминирующие основные модели социального поведения, которыми

руководствуется человек в повседневной жизни деятельности. Социокультурные ценности являются определяющей структурно-содержательной основой программы воспитания.

Социокультурный контекст воспитания является вариативной составляющей воспитательной программы. Он учитывает этнокультурные, конфессиональные и региональные особенности и направлен на формирование ресурсов воспитательной программы.

Реализация социокультурного контекста опирается на построение социального партнерства образовательной организации.

В рамках социокультурного контекста повышается роль родительской общественности как субъекта образовательных отношений в Программе.

Название организации	Формы работы
МКОУ «СОШ №1» им. Шелаева А.С	-экскурсии; -совместные педагогические часы; -проведение совместных мероприятий; -родительские собрания с участием учителей; -анализ адаптации к школе.
МКОУДО «Дом детского творчества»	- творческие выставки и конкурсы; - экскурсии; - взаимопосещение мероприятий; - проведение совместных мероприятий.
Отдел ГИБДД	-воспитательно-образовательные ситуации по правилам дорожного движения; -родительские собрания с участием сотрудников ГИБДД.
Пожарно -спасательная часть № 40 ФГКУ "7 ОФПС по Калужской области"	- экскурсии в часть; - проезд сотрудников ПЧ в Учреждение; - посещение сотрудниками ПЧ родительских собраний; - проведение городских акций по направлению «Пожарная безопасность».
Детская городская библиотека № 2	- экскурсии; - проведение совместных

	мероприятий;
МКУ «СШОР «Лидер»	- экскурсии; - посещение бассейна; - участие в спартакиадах.
МКУ «Центр психолого-педагогической и социальной помощи» г. Кирова	- обмен опытом между специалистами; - родительские собрания с участием сотрудников центра.
Кировский историко-краеведческий музей	- экскурсии; - участие в выставках.
Православная Воскресная школа при соборе святого благоверного князя Александра Невского	- экскурсии; -взаимопосещение с театрализованными постановками.
ГБУ КО «Кировский ЦСПСД «Паруса надежды»	- обмен опытом между педагогами; - консультирование родителей; - индивидуальные занятия детей с специалистами (логопед, дефектолог, психолог).
СМИ Кировская районная газета «Знамя Труда»; Кировская независимая газета «Песочь*ня»	- размещение статей

2.7.4.5 Деятельности и культурные практики в ДОУ

Цели и задачи воспитания реализуются во всех видах деятельности дошкольника, обозначенных в ФГОС ДО. Все виды детской деятельности опосредованы разными типами активностей:

□ предметно-целевая (виды деятельности, организуемые взрослым, в которых он открывает ребенку смысл и ценность человеческой деятельности, способы ее реализации совместно с родителями, воспитателями, сверстниками);

□ культурные практики (активная, самостоятельная апробация каждым ребенком инструментального и ценностного содержания, полученных от взрослого и способов их реализации в различных видах деятельности через личный опыт);

□ свободная инициативная деятельность ребенка (его спонтанная самостоятельная активность, в рамках которой он реализует свои базовые

устремления: любознательность, общительность, опыт деятельности на основе усвоенных ценностей).

Основные формы и направления детской инициативы:

□ Обогащенные игры в центрах активности - предполагают реализацию свободной игровой деятельности детей в центрах активности, когда ребенок сам выбирает участников, способы и средства реализации игровой деятельности, а взрослый лишь оказывает помощь по потребности ребенка.

□ Свободная игра – свободная игровая деятельность детей, для которой созданы необходимые условия (время, место, материал) и взрослый проявляет невмешательство, за исключением помощи при взаимодействии детей и в целях развития детской игры.

□ Совместная игра воспитателя и детей (сюжетно-ролевая, режиссерская, игра- драматизация, строительно-конструктивные игры) – направлена на обогащение содержания творческих игр, освоение детьми игровых умений, необходимых для организации самостоятельной игры.

□ Ситуации общения и накопления положительного социально-эмоционального опыта носят проблемный характер и заключают в себе жизненную проблему, близкую детям дошкольного возраста, в разрешении которой они принимают непосредственное участие.

□ Детский досуг – вид деятельности, целенаправленно организуемый взрослыми для игры, развлечения, отдыха.

□ Коллективная и индивидуальная трудовая деятельность – носит общественно полезный характер и организуется как хозяйственно- бытовой труд и труд в природе.

Общие требования развития детской инициативы и самостоятельности:

□ развитие активного интереса детей к окружающему миру, стремления к получению новых знаний и умений;

□ создание разнообразных условий и ситуаций, побуждающих детей к активному применению знаний, умений, способов деятельности в личном опыте

□ постоянное расширение области задач, которые дети решают самостоятельно;

□ постепенное выдвижение перед детьми более сложных задач, требующих сообразительности, творчества, поиска новых подходов, поощрение детской инициативы;

□ тренировка воли детей, поддержка желания преодолевать трудности, доводить начатое дело до конца;

- ориентировка дошкольников на получение хорошего результата;
- своевременное обращение внимания на детей, постоянно проявляющих небрежность, торопливость, равнодушие к результату, склонных не завершать работу;
- «дозированная» помощь детям;
- поддержка у детей чувства гордости и радости от успешных самостоятельных действий, подчеркивание роста возможностей и достижений каждого ребенка, побуждение к проявлению инициативы и творчества.

2.7.4.6. Требования к планируемым результатам освоения Программы

Планируемые результаты воспитания носят отсроченный характер, а деятельность воспитателя нацелена на перспективу развития и становления личности ребенка. Поэтому результаты достижения цели воспитания представлены в виде двух описательных моделей – «Портрета выпускника ДООУ» и «Портрета гражданина России».

На уровне ДООУ не осуществляется оценка результатов воспитательной работы в соответствии с ФГОС ДО, так как «целевые ориентиры основной образовательной программы дошкольного образования не подлежат непосредственной оценке, в том числе в виде педагогической диагностики (мониторинга), и не являются основанием для их формального сравнения с реальными достижениями детей».

Целевые ориентиры воспитательной работы для детей младенческого и раннего возраста (до 3 лет)

Направление воспитания	Ценности	Показатели
Патриотическое	Родина, природа	Проявляющий привязанность, любовь к семье, близким, окружающему миру
Социальное	Человек, семья, дружба, сотрудничество	Способный понять и принять, что такое «хорошо» и «плохо». Проявляющий интерес к другим детям и способный бесконфликтно играть рядом с ними.

		<p>Проявляющий позицию «Я сам!».</p> <p>Доброжелательный, проявляющий сочувствие, доброту.</p> <p>Испытывающий чувство удовольствия в случае одобрения и чувство огорчения в случае неодобрения со стороны взрослых.</p> <p>Способный к самостоятельным (свободным) активным действиям в общении.</p> <p>Способный общаться с другими людьми с помощью вербальных и невербальных средств общения.</p>
Познавательное	Знание	Проявляющий интерес к окружающему миру и активность в поведении и деятельности.
Физическое и оздоровительное	Здоровье	<p>Выполняющий действия по самообслуживанию: моет руки, самостоятельно ест, ложится спать и т. д.</p> <p>Стремящийся быть опрятным. Проявляющий интерес к физической активности.</p> <p>Соблюдающий элементарные правила безопасности в быту, в ДОУ, на природе.</p>
Трудовое	Труд	Поддерживающий элементарный

		<p>порядок в окружающей обстановке.</p> <p>Стремящийся помогать взрослому в доступных действиях.</p> <p>Стремящийся к самостоятельности в самообслуживании, в быту, в игре, в продуктивных видах деятельности.</p>
Этико-эстетическое	Культура и красота	<p>Эмоционально отзывчивый к красоте.</p> <p>Проявляющий интерес и желание заниматься продуктивными видами деятельности.</p>

**Целевые ориентиры воспитательной работы для детей
дошкольного возраста (до 8 лет)
Портрет ребенка дошкольного возраста (к 8-ми годам)**

Направление воспитания	Ценности	Показатели
Патриотическое	Родина, природа	Любящий свою малую родину и имеющий представление о своей стране, испытывающий чувство привязанности к родному дому, семье, близким людям.
Социальное	Человек, семья, дружба, сотрудничество	Различающий основные проявления добра и зла, принимающий и уважающий ценности семьи и общества, правдивый, искренний, способный к сочувствию

		<p>и заботе, к нравственному поступку, проявляющий задатки чувства долга: ответственность за свои действия и поведение; принимающий и уважающий различия между людьми.</p> <p>Освоивший основы речевой культуры.</p> <p>Дружелюбный и доброжелательный, умеющий слушать и слышать собеседника, способный взаимодействовать со взрослыми и сверстниками на основе общих интересов и дел.</p>
Познавательное	Знание	<p>Любознательный, наблюдательный, испытывающий потребность в самовыражении, в том числе творческом, проявляющий активность, самостоятельность, инициативу в познавательной, игровой, коммуникативной и продуктивных видах деятельности и в самообслуживании, обладающий первичной картиной мира на основе традиционных ценностей российского общества.</p>
Физическое и	Здоровье	<p>Владеющий основными навыками личной и</p>

оздоровительное		общественной гигиены, стремящийся соблюдать правила безопасного поведения в быту, социуме (в том числе в цифровой среде), природе.
Трудовое	Труд	Понимающий ценность труда в семье и в обществе на основе уважения к людям труда, результатам их деятельности, проявляющий трудолюбие при выполнении поручений и в самостоятельной деятельности.
Этико-эстетическое	Культура и красота	Способный воспринимать и чувствовать прекрасное в быту, природе, поступках, искусстве, стремящийся к отображению прекрасного в продуктивных видах деятельности, обладающий зачатками художественно-эстетического вкуса.

2.7.4.7. Содержание воспитательной работы по направлениям воспитания

Содержание Программы реализуется в ходе освоения детьми дошкольного возраста всех образовательных областей, обозначенных во ФГОС ДО, одной из задач которого является объединение воспитания и обучения в целостный образовательный процесс на основе духовно-нравственных и

социокультурных ценностей, принятых в обществе правил и норм поведения в интересах человека, семьи, общества:

- социально-коммуникативное развитие;
- познавательное развитие;
- речевое развитие;
- художественно-эстетическое развитие;
- физическое развитие.

Патриотическое направление воспитания

Ценности Родина и природа лежат в основе патриотического направления воспитания. Патриотизм – это воспитание в ребенке нравственных качеств, чувства любви, интереса к своей стране – России, своему краю, малой родине, своему народу и народу России в целом (гражданский патриотизм), ответственности, трудолюбия; ощущения принадлежности к своему народу.

Патриотическое направление воспитания строится на идее патриотизма как нравственного чувства, которое вырастает из культуры человеческого бытия, особенностей образа жизни и ее уклада, народных и семейных традиций.

Воспитательная работа в данном направлении связана со структурой самого понятия «патриотизм» и определяется через следующие взаимосвязанные компоненты:

- когнитивно-смысловой, связанный со знаниями об истории России, своего края, духовных и культурных традиций и достижений многонационального народа России;
- эмоционально-ценностный, характеризующийся любовью к Родине – России, уважением к своему народу, народу России в целом;
- регуляторно-волевой, обеспечивающий укоренение знаний в духовных и культурных традициях своего народа, деятельность на основе понимания ответственности за настоящее и будущее своего народа, России.

Задачи патриотического воспитания:

1. Формирование любви к родному краю, родной природе, родному языку, культурному наследию своего народа;
2. Воспитание любви, уважения к своим национальным особенностям и чувства собственного достоинства как представителя своего народа;
3. Воспитание уважительного отношения к гражданам России в целом, своим соотечественникам и согражданам, представителям всех народов России, к ровесникам, родителям, соседям, старшим, другим людям вне зависимости от их этнической принадлежности;
4. Воспитание любви к родной природе, природе своего края, России, понимания единства природы и людей и бережного ответственного отношения к природе.

Направления деятельности воспитателя:

- ознакомлении детей с историей, героями, культурой, традициями России и своего народа;

- организации коллективных творческих проектов, направленных на приобщение детей к российским общенациональным традициям;
- формировании правильного и безопасного поведения в природе, осознанного отношения к растениям, животным, к последствиям хозяйственной деятельности человека.

Социальное направление воспитания

Ценности семья, дружба, человек и сотрудничество лежат в основе социального направления воспитания.

В дошкольном детстве ребенок открывает Личность другого человека и его значение в собственной жизни и жизни людей. Он начинает осваивать все многообразие социальных отношений и социальных ролей. Он учится действовать сообща, подчиняться правилам, нести ответственность за свои поступки, действовать в интересах семьи, группы.

Формирование правильного ценностно-смыслового отношения ребенка к социальному окружению невозможно без грамотно выстроенного воспитательного процесса, в котором обязательно должна быть личная социальная инициатива ребенка в детско-взрослых и детских общностях. Важным аспектом является формирование у дошкольника представления о мире профессий взрослых, появление к моменту подготовки к школе положительной установки к обучению в школе как важному шагу взросления.

Основная цель социального направления воспитания дошкольника заключается в формировании ценностного отношения детей к семье, другому человеку, развитию дружелюбия, создания условий для реализации в обществе.

Задачи социального направления воспитания:

1. Формирование у ребенка представлений о добре и зле, позитивного образа семьи с детьми, ознакомление с распределением ролей в семье, образами дружбы в фольклоре и детской литературе, примерами сотрудничества и взаимопомощи людей в различных видах деятельности (на материале истории России, ее героев), милосердия и заботы. Анализ поступков самих детей в группе в различных ситуациях.
2. Формирование навыков, необходимых для полноценного существования в обществе: эмпатии (сопереживания), коммуникабельности, заботы, ответственности, сотрудничества, умения договариваться, умения соблюдать правила.
3. Развитие способности поставить себя на место другого как проявление личностной зрелости и преодоление детского эгоизма.

Направления деятельности воспитателя:

- организовывать сюжетно-ролевые игры (в семью, в команду и т. п.), игры с правилами, традиционные народные игры и пр.;
- воспитывать у детей навыки поведения в обществе;
- учить детей сотрудничать, организуя групповые формы в продуктивных видах деятельности;

- учить детей анализировать поступки и чувства – свои и других людей;
- организовывать коллективные проекты заботы и помощи;
- создавать доброжелательный психологический климат в группе.

Воспитательный процесс в социально-коммуникативном развитии детей

Взаимодействие с окружающими

Направление	Развитие эмоционального и социального интеллекта, общения и взаимодействия ребенка со взрослыми и сверстниками
Возрастная логика развития	<ul style="list-style-type: none"> • 1–4 года: развитие эмоций • 4–5 лет: развитие социальных чувств и про социального поведения • 5–6 лет: формирование начальной коммуникативной компетентности • 6–7 лет: формирование социальных представлений и развитие организаторских и лидерских способностей

Отношение к труду и творчеству

Направление	Формирование позитивного эмоционально-ценностного отношения к разным видам труда и творчества
Подраздел	Формирование позитивного эмоционально-ценностного отношения к разным видам труда
Возрастная логика развития	<ul style="list-style-type: none"> • 1–4 года: формирование позитивных установок к разным видам труда, овладение культурно-гигиеническими и элементарными бытовыми навыками и ознакомление с профессиями, которые обеспечивают жизнедеятельность человека • 4–5 лет: усвоение первичных представлений о социальной значимости труда, трудовой деятельности и ознакомление с профессиями, которые обеспечивают безопасность жизнедеятельности человека • 5–6 лет: формирование основ культуры трудовой деятельности, овладение элементарными рациональными трудовыми навыками и ознакомление с творческими профессиями • 6–7 лет: формирование элементарных экономических представлений, создание мотивации к достижению успеха в трудовой деятельности, в том числе учебной, а также при ознакомлении с социально значимыми профессиями
Подраздел	Развитие креативности как социально-личностного качества

Возрастная логика развития	<ul style="list-style-type: none"> • 3–4 года: развитие креативности в продуктивной деятельности и игровых действиях с предметами-заместителями • 4–5 лет: развитие креативности в процессе словотворчества и ролевого поведения в сюжетно-ролевой игровой деятельности • 5–6 лет: развитие креативности при освоении специальных приемов воображения: гиперболизация или приуменьшение признака, акцентирование, комбинирование и др. • 6–7 лет: развитие креативности как быстроты, гибкости и оригинальности реакции на новые или необычные жизненные ситуации
----------------------------	---

Социальные роли

Направление	Формирование у ребенка уважительного отношения и чувства принадлежности к своей семье, национальности, стране, к сообществу детей и взрослых в ДОО, гендерной идентичности
Возрастная логика развития	<ul style="list-style-type: none"> • 1–4 года: социальные роли члена своей семьи, представителя своего пола • 4–5 лет: социальные роли члена своей семьи, представителя своего пола и национальности • 5–6 лет: социальные роли члена своей семьи, представителя своего пола, национальности и гражданина своего государства • 6–7 лет: социальные роли члена своей семьи, представителя своего пола, гражданина своего государства, жителя планеты Земля

Информационная социализация

Направление	Создание условий для начальной информационной социализации детей
Разделы	<p>Ознакомление дошкольников с современными информационными технологиями и цифровыми устройствами. Работа с педагогами ДОО по формированию и совершенствованию навыков использования современных мультимедийных и компьютерных ресурсов в образовательном процессе.</p> <p>Консультирование и просвещение родителей по проблемам использования современных мультимедийных и информационных технологий</p>

<p>Возрастная логика развития</p>	<ul style="list-style-type: none"> • 4–5 лет: овладение ребенком элементарными навыками использования телефона и фотокамеры; ознакомление с принципами работы компьютера и овладение навыками работы с компьютерной мышью и клавиатурой • 5–6 лет: овладение навыками работы с электронными устройствами (интерактивной доской, сканером и принтером); понимание принципов использования программы подготовки презентаций, овладение навыками использования компьютерных развивающих программ и игр; воспитание отношения ребенка к компьютеру и гаджету не как к средству для игры и развлечения, а как к средству обучения и самостоятельного получения знаний • 6–7 лет: совершенствование навыков работы с электронными и цифровыми устройствами (интерактивной доской, фото- и видеокамерой, сканером и принтером); ознакомление с принципами использования графического редактора и приобретение навыков работы с виртуальным пространством и элементарных умений в области программирования; воспитание ответственного отношения к цифровым ресурсам, стремления самостоятельно использовать мобильные устройства (телефон, планшет) и компьютеры для получения информации, развития
-----------------------------------	---

Познавательное направление воспитания

Ценность – знания. Цель познавательного направления воспитания – формирование ценности познания.

Значимым для воспитания ребенка является формирование целостной картины мира, в которой интегрировано ценностное, эмоционально окрашенное отношение к миру, людям, природе, деятельности человека.

Задачи познавательного направления воспитания:

1. Развитие любознательности, формирование опыта познавательной инициативы;
2. Формирование ценностного отношения к взрослому как источнику знаний;
3. Приобщение ребенка к культурным способам познания (книги, интернет-источники, дискуссии и др.).

Направления деятельности воспитателя:

- совместная деятельность воспитателя с детьми на основе наблюдения, сравнения, проведения опытов (экспериментирования), организации

походов и экскурсий, просмотра доступных для восприятия ребенка познавательных фильмов, чтения и просмотра книг;

- организация конструкторской и продуктивной творческой деятельности, проектной и исследовательской деятельности детей совместно со взрослыми;
- организация насыщенной и структурированной образовательной среды, включающей иллюстрации, видеоматериалы, ориентированные на детскую аудиторию; различного типа конструкторы и наборы для экспериментирования.

В части, формируемой участниками образовательных отношений решение следующих воспитательных задач:

- формирование интереса к истории Калужского края, его славных земляках, их делах и подвигах;

- поддержка собственной инициативы ребенка в желании узнавать новое о своем родном городе, Калужской области, положительная оценка таких позитивных проявлений.

Физическое и оздоровительное направление воспитания

Ценность – здоровье. Цель данного направления – сформировать навыки здорового образа жизни, где безопасность жизнедеятельности лежит в основе всего.

Физическое развитие и освоение ребенком своего тела происходит в виде любой двигательной активности: выполнение бытовых обязанностей, игр, ритмики и танцев, творческой деятельности, спорта, прогулок.

Задачи по формированию здорового образа жизни:

1. Обеспечение построения образовательного процесса физического воспитания детей (совместной и самостоятельной деятельности) на основе здоровьесформирующих и здоровьесберегающих технологий, и обеспечение условий для гармоничного физического и эстетического развития ребенка;
2. Закаливание, повышение сопротивляемости к воздействию условий внешней среды;
3. Укрепление опорно-двигательного аппарата; развитие двигательных способностей, обучение двигательным навыкам и умениям;
4. Формирование элементарных представлений в области физической культуры, здоровья и безопасного образа жизни;
5. Организация сна, здорового питания, выстраивание правильного режима дня;
6. Воспитание экологической культуры, обучение безопасности жизнедеятельности. ***Направления деятельности воспитателя:***

- организация подвижных, спортивных игр, в том числе традиционных народных игр, дворовых игр на территории детского сада;
- создание детско-взрослых проектов по здоровому образу жизни;

- введение оздоровительных традиций в ДОУ.

Формирование у дошкольников культурно-гигиенических навыков является важной частью воспитания культуры здоровья. Воспитатель должен формировать у дошкольников понимание того, что чистота лица и тела, опрятность одежды отвечают не только гигиене и здоровью человека, но и социальным ожиданиям окружающих людей.

Особенность культурно-гигиенических навыков заключается в том, что они должны формироваться на протяжении всего пребывания ребенка в ДОУ.

В формировании культурно-гигиенических навыков режим дня играет одну из ключевых ролей. Привыкая выполнять серию гигиенических процедур с определенной периодичностью, ребенок вводит их в свое бытовое пространство, и постепенно они становятся для него привычкой.

Направления деятельности воспитателя:

- формировать у ребенка навыки поведения во время приема пищи;
- формировать у ребенка представления о ценности здоровья, красоте и чистоте тела;
- формировать у ребенка привычку следить за своим внешним видом;
- включать информацию о гигиене в повседневную жизнь ребенка, в игру.

Работа по формированию у ребенка культурно-гигиенических навыков должна вестись в тесном контакте с семьей.

В части, формируемой участниками образовательных отношений решение следующих воспитательных задач:

- воспитывать уважительное отношение к спортсменам и тренерам по различным видам спорта своего города, Калужской области, формировать чувство гордости за земляков, формировать понятие «болеть за наших»;

- поддерживать стремление воспитанников быть похожими на известных спортсменов своего города, Калужской области, формировать привычку к ЗОЖ во время встреч с известными спортсменами и тренерами своего города, Калужского края;

- развивать любовь и бережное отношение к природе Калужского края.

Трудовое направление воспитания

Ценность – труд. С дошкольного возраста каждый ребенок обязательно должен принимать участие в труде, и те несложные обязанности, которые он выполняет в детском саду и в семье, должны стать повседневными. Только при этом условии труд оказывает на детей определенное воспитательное воздействие и подготавливает их к осознанию его нравственной стороны.

Основная цель трудового воспитания дошкольника заключается в формировании ценностного отношения детей к труду, трудолюбия, а также в приобщении ребенка к труду.

Задачи трудового воспитания:

1. Ознакомление с доступными детям видами труда взрослых и воспитание положительного отношения к их труду, познание явлений и свойств, связанных с преобразованием материалов и природной среды, которое

является следствием трудовой деятельности взрослых и труда самих детей.

2. Формирование навыков, необходимых для трудовой деятельности детей, воспитание навыков организации своей работы, формирование элементарных навыков планирования.
3. Формирование трудового усилия (привычки к доступному дошкольнику напряжению физических, умственных и нравственных сил для решения трудовой задачи).

Направления воспитательной работы:

- показать детям необходимость постоянного труда в повседневной жизни, использовать его возможности для нравственного воспитания дошкольников;
- воспитывать у ребенка бережливость (беречь игрушки, одежду, труд и старания

родителей, воспитателя, сверстников), так как данная черта непременно сопряжена с трудолюбием;

- предоставлять детям самостоятельность в выполнении работы, чтобы они почувствовали ответственность за свои действия;
- собственным примером трудолюбия и занятости создавать у детей соответствующее настроение, формировать стремление к полезной деятельности;
- связывать развитие трудолюбия с формированием общественных мотивов труда, желанием приносить пользу людям.

В части, формируемой участниками образовательных отношений решение следующих воспитательных задач:

- формирование ценностного отношения к продуктам труда калужан;
- формирование желания быть похожими на людей труда Калужской области, приумножать и беречь богатства Калужской земли.

Этико-эстетическое направление воспитания

Ценности – культура и красота. Культура поведения в своей основе имеет глубоко социальное нравственное чувство – уважение к человеку, к законам человеческого общества. Культура отношений является делом не столько личным, сколько общественным.

Конкретные представления о культуре поведения усваиваются ребенком вместе с опытом поведения, с накоплением нравственных представлений.

Задачи этико-эстетического воспитания:

1. Формирование культуры общения, поведения, этических представлений;
2. Воспитание представлений о значении опрятности и красоты внешней, ее влиянии на внутренний мир человека;
3. Развитие предпосылок ценностно-смыслового восприятия и понимания произведений искусства, явлений жизни, отношений между людьми;
4. Воспитание любви к прекрасному, уважения к традициям и культуре родной страны и других народов;

5. Развитие творческого отношения к миру, природе, быту и к окружающей ребенка действительности;
6. Формирование у детей эстетического вкуса, стремления окружать себя прекрасным, создавать его.

Направления воспитательной работы:

- учить детей уважительно относиться к окружающим людям, считаться с их делами, интересами, удобствами;
- воспитывать культуру общения ребенка, выражающуюся в общительности, этикет вежливости, предупредительности, сдержанности, умении вести себя в общественных местах;
- воспитывать культуру речи: называть взрослых на «вы» и по имени и отчеству;
- не перебивать говорящих и выслушивать других; говорить четко, разборчиво, владеть голосом;
- воспитывать культуру деятельности, что подразумевает умение обращаться с игрушками, книгами, личными вещами, имуществом ДОУ; умение подготовиться

к предстоящей деятельности, четко и последовательно выполнять и заканчивать ее, после завершения привести в порядок рабочее место, аккуратно убрать все за собой; привести в порядок свою одежду.

Цель эстетического воспитания – становление у ребенка ценностного отношения к красоте. Эстетическое воспитание через обогащение чувственного опыта и развитие эмоциональной сферы личности влияет на становление нравственной и духовной составляющей внутреннего мира ребенка.

Направления деятельности воспитателя по эстетическому воспитанию:

- выстраивание взаимосвязи художественно-творческой деятельности самих детей с воспитательной работой через развитие восприятия, образных представлений, воображения и творчества;
- уважительное отношение к результатам творчества детей, широкое включение их произведений в жизнь ДОУ;
- организацию выставок, концертов, создание эстетической развивающей среды и др.;
- формирование чувства прекрасного на основе восприятия художественного слова на русском и родном языке;
- реализация вариативности содержания, форм и методов работы с детьми по разным направлениям эстетического воспитания.

В части, формируемой участниками образовательных отношений решение следующих воспитательных задач:

- формировать уважительное отношение к известным деятелям культуры своего города, Калужского края;

- поддерживать стремления детей быть похожими на известных земляков художников, писателей и др. людей сферы искусства и культуры.

2.7.4.8. Особенности реализации воспитательного процесса в ДОУ

Региональные и муниципальные особенности социокультурного окружения

МКДОУ «Детский сад №5 «Тополек» построен в 1965 году. Здание типовое, кирпичное, двухэтажное. В МКДОУ «Детский сад №5 «Тополек» функционируют 6 групп. Детский сад расположен в центре города. Это самый большой по численности детский сад в микрорайоне. Вблизи учреждения функционируют еще 1 детский сад, МКОУ «СОШ №1» им. Шелаева А.С., Детская городская библиотека № 2 МКУ ЦБС, МКУ «Молодежный культурный центр», городская Площадь Победы, Православная Воскресная школа при соборе святого благоверного князя Александра Невского.

Воспитательно значимые проекты и программы, в которых уже участвует ОО, дифференцируемые по признакам: федеральные, региональные, муниципальные и т.д.

Педагоги детского сада вместе с воспитанниками ежегодно принимают активное участие в проектах, конкурсах, акциях различного уровня (муниципального, регионального, федерального). Воспитательные проекты — это не просто мероприятие в стенах детского сада, это продолжение и расширение образовательного процесса, где развитие получают все участники процесса: дети, родители и педагоги. Родители и дети приобретают опыт по взаимодействию для достижения общей цели, реализуя общие задачи. Родители учатся быть терпеливым и вдумчивым. Дети получают первый социальный опыт участия в конкурсном движении, а родители учатся относиться к соревнованиям серьезно, знакомясь с положениями, условиями и системой оценки. Значимые для ДОУ проекты:

На уровне учреждения:

- «Мисс детского сада», «Окна Победы», «Конкурс чтецов»;
- Работа по ранней профориентации дошкольников старшего возраста, способствующая формированию духовных и общечеловеческих ценностей, социальной ситуации развития личности воспитанников.

На муниципальном уровне:

- фестиваль – конкурс театрализованных постановок «Солнышко в душе» среди образовательных организаций, реализующих основную образовательную программу дошкольного образования;
- епархиальная выставка детского творчества «Пасха! Господня Пасха!» «Пасхальная радуга»; «Красота Божьего мира»
- Акция «Патриотическая елочная игрушка»;
- Социальный проект «Твой ход- пешеход!»;

- Акция «Подарок ветерану»

На федеральном уровне:

- Всероссийский экологический форум «Зеленая планета»;
- Всероссийские природоохранные социально-образовательные проекты «Эколята – молодые защитники природы», «Батарейку принеси - ёжика спаси»;
- Всероссийская эколого-благотворительная акция «Помогай, сохраняя планету».

Ключевые элементы уклада ДОУ

Основными традициями воспитания в образовательной организации являются следующие:

- основой годового цикла воспитательной работы ДОУ являются ключевые общесадовские мероприятия, мероприятия «Календаря образовательных событий РФ», коллективные дела группы детей под руководством воспитателя, через которые осуществляется интеграция воспитательных усилий педагогических работников;
- важной чертой каждого ключевого мероприятия, события из большинства используемых для воспитания других совместных дел педагогов, детей и родителей, является обсуждение, планирование, совместное проведение и создание творческого продукта (коллективного или индивидуального каждого участника);
- в проведении общесадовских мероприятий поощряется помощь старших детей младшим, социальная активность, стремление создать коллективный или индивидуальный творческий продукт, принять участие в общественно значимом деле;
- педагогические работники ДОУ ориентированы на формирование детского коллектива внутри одной возрастной группы, на установление доброжелательных и товарищеских взаимоотношений между детьми разных возрастов и ровесниками; умение играть, заниматься интересным делом в паре, небольшой группе;
- ключевой фигурой воспитания в ДОУ является воспитатель группы, реализующий по отношению к ребенку защитную, личностно развивающую, организационную, посредническую (в разрешении конфликтов) функции.

В детском саду сложились свои традиции, которые нашли отклик в сердцах не одного поколения воспитанников. Эти традиции с большим удовольствием принимаются детьми и родителями, совершенствуются и приумножаются. Традиции играют большую роль в воспитании детей, в укреплении дружеских

отношений. События, в которых дети принимают непосредственное участие, прочно откладываются в детской памяти и уже неразрывно связаны с детством, с воспоминанием о детском саде, как о родном общем доме, где каждый ребенок любим и уважаем. Традиционные мероприятия основаны на событиях, которые вызывают личностный интерес детей, ориентированы на все направления развития ребенка дошкольного возраста и посвящены различным сторонам человеческого бытия:

- проявления нравственной культуры;
- окружающая природа;
- миру искусства и литературы;
- праздничные события, традиционные для семьи, общества и государства.
- события, формирующие чувство патриотизма и гражданской принадлежности ребенка;
- народная культура и традиции.

Традиционные мероприятия (праздники, соревнования, фольклорные мероприятия и др.) позволяют провести воспитательную работу с дошкольниками сразу по нескольким направлениям. В традиционных мероприятиях задействованы все участники образовательных отношений. Такие мероприятия носят в основном массовый уровень с включением родителей, детей, социальных партнеров, а также представителей других учреждений. Ежегодно в ДОО совместно с родителями (законными представителями) проводятся такие традиционные мероприятия, как:

- недели здоровья;
- спортивные досуги «Наши защитники»;
- театрализованные спектакли в студии «Сказки бабушки Арины»;
- выставки в мини-музее ДОО;
- проведение новогодней «Мастерской Деда Мороза»;
- конкурса для девочек «Мисс детского сада»;
- «гость группы».

Наличие инновационных, опережающих, перспективных технологий воспитательно значимой деятельности, потенциальных «точек роста».

Для улучшения воспитательно значимой деятельности организовано сотрудничество всех участников образовательных отношений в построении

индивидуальной образовательной траектории, способствующей успешной социализации ребенка. Педагоги осуществляют инновационную деятельность, используют в работе методы, направленные на развитие личности и интеллекта воспитанников, стремятся к творческому развитию детей, включая каждого в процесс воспитания, ориентируя на высокий результат. Педагогами используются такие инновационные технологии, как:

- здоровьесберегающие;
- информационно-коммуникационные;
- технологии «Лэпбук»;
- игровые технологии;
- технологии проблемного обучения.

Потенциальной «точкой роста» для ДООУ определены следующие направления:

- совершенствование материально-технической базы для реализации образовательной программы дошкольного образования и дополнительных программ;
- развитие кадрового потенциала;
- расширение социального партнерства;
- обновление работы с семьей.

Особенности воспитательно значимого взаимодействия с социальными партнерами .

Разнообразные культурные практики организуются через содержательное партнерство с социальными институтами района и города в рамках договоров совместной деятельности и соглашений о совместном сотрудничестве, в соответствии с планами на год, в сфере интеллектуального, физического, художественно-эстетического развития дошкольников.

Название организации	Формы работы
МКОУ «СОШ №1» им. Шелаева А.С	-экскурсии; -совместные педагогические часы; -проведение совместных мероприятий; -родительские собрания с участием учителей; -анализ адаптации к школе.
МКОУДО «Дом	- творческие выставки и конкурсы;

детского творчества»	<ul style="list-style-type: none"> - экскурсии; - взаимопосещение мероприятий; - проведение совместных мероприятий
Отдел ГИБДД	<ul style="list-style-type: none"> -воспитательно-образовательные ситуации по правилам дорожного движения; -родительские собрания с участием сотрудников ГИБДД
ГБУЗ КО «ЦРБ Кировского района»	<ul style="list-style-type: none"> -Своевременные консультации и лечение; -100% диспансеризация детей
Кировский историко-краеведческий музей	<ul style="list-style-type: none"> - участие в выставках; - экскурсии.
Пожарно - спасательная часть № 40 ФГКУ "7 ОФПС по Калужской области"	<ul style="list-style-type: none"> -воспитательно-образовательные ситуации по правилам безопасного поведения с огнем; -родительские собрания с участием сотрудников. - экскурсии в ПЧ; - посещение сотрудниками ПЧ Учреждения; - проведение городских акций по направлению «Пожарная безопасность»
Детская городская библиотека № 2	<ul style="list-style-type: none"> - экскурсии; - проведение совместных мероприятий;
МКУ «Молодежный культурный центр»	<ul style="list-style-type: none"> - проведение мероприятий: концертов, выступлений.
МКУ «Кировский районный центр культуры и искусства» ДК «Юбилейный»	<ul style="list-style-type: none"> - участие в музыкальных и театрализованных представлениях.
МКУ «СШОР «Лидер»	<ul style="list-style-type: none"> - экскурсии; - посещение бассейна; - участие в спартакиадах

ГБУ КО «Кировский ЦСПСД «Паруса надежды»	- обмен опытом между специалистами; - родительские собрания с участием сотрудников центра;
Православная Воскресная школа при соборе святого благоверного князя Александра Невского	- экскурсии; -взаимопосещение с театрализованными постановками
ГБУ КО «Кировский ЦСПСД «Паруса надежды»	- обмен опытом между педагогами; -
СМИ Кировская районная газета «Знамя Труда»; Кировская независимая газета «Песочь*ня»	- размещение статей

Особенности ОО, связанные с работой с детьми с ограниченными возможностями здоровья, в том числе с инвалидностью.

Цель воспитательной работы с детьми с ОВЗ и детьми-инвалидами: создание специального реабилитационного пространства для оптимального развития личности ребёнка, для его адаптации в обществе и помощь в социализации личности.

В ДОУ отсутствуют дети с ограниченными возможностями здоровья, в том числе с инвалидностью. ДОУ готово к работе с детьми с ОВЗ. РППС ДОУ доступна для детей с ОВЗ. Событийная воспитывающая среда ДОУ обеспечивает возможность включения каждого ребенка в различные формы жизни детского сообщества. Рукотворная воспитывающая среда обеспечивает возможность демонстрации уникальности достижений каждого ребенка. В прошлые годы был опыт работы с детьми ОВЗ.

Задачами воспитания детей с ОВЗ в условиях дошкольной образовательной организации являются:

1. Формирование общей культуры личности детей, развитие их социальных, нравственных, эстетических, интеллектуальных, физических качеств, инициативности, самостоятельности и ответственности;

2. Формирование доброжелательного отношения к детям с ОВЗ и их семьям со стороны всех участников образовательных отношений;

3. Обеспечение психолого-педагогической поддержки семье ребенка с особенностями в развитии и содействие повышению уровня педагогической компетентности родителей;

4. Обеспечение эмоционально-положительного взаимодействия детей с окружающими в целях их успешной адаптации и интеграции в общество;

5. Расширение у детей с различными нарушениями развития знаний и представлений об окружающем мире;

6. Взаимодействие с семьей для обеспечения полноценного развития детей с ОВЗ;

7. Охрана и укрепление физического и психического здоровья детей, в том числе их эмоционального благополучия;

8. Объединение обучения и воспитания в целостный образовательный процесс на основе духовно-нравственных и социокультурных ценностей и принятых в обществе правил и норм поведения в интересах человека, семьи, общества.

При организации воспитательной работы педагоги учитывают следующие направления:

- воспитание в процессе обучения;
- индивидуально-групповые занятия со специалистами;
- стиль, тон отношений в коллективе, морально-психологический климат;
- воспитательные мероприятия (воспитатели групп);
- социально-бытовая ориентация;
- организованный досуг.

Вся воспитательная работа направлена на коррекцию поведения обучающихся, воспитание учебной и поведенческой дисциплины, гуманного отношения к окружающим людям. Работая с данными воспитанниками, педагог руководствуется:

- учитывает особенности характера и недостатки обучающегося;
- изучает структуру дефекта, механизмы его возникновения, влияющие на формирование личности;
- постоянно наблюдает, отслеживает динамику, изменение, устранение или нейтрализацию его недостатков, возможностей и способностей.

Учитывая индивидуальные особенности и потребности каждого ребенка с нарушениями речи, задержкой психического развития, специалисты ДОУ

намечают и реализуют единый комплекс совместной коррекционно-педагогической работы.

Совместная работа учителя логопеда с другими специалистами (психологом, музыкальным руководителем, инструктором по физической культуре, воспитателем, медсестрой) предполагает сочетание коррекционно-развивающей и оздоровительной работы, что позволяет активно воздействовать на ребенка специфическими профессиональными средствами. Комплексность педагогического воздействия направлена на выравнивание речевого и психофизического развития детей и обеспечивает их всестороннее гармоничное развитие. Система коррекционно-развивающей работы в ДОУ предусматривает взаимодействие и преемственность действий не только всех специалистов ДОУ, но и родителей дошкольников. Коррекционно-развивающая работа осуществляется систематически и регулярно. Знания, умения и навыки, полученные ребёнком на логопедических занятиях, закрепляются воспитателями, специалистами и родителями.

Большое внимание в ДОУ уделяется развитию у дошкольников возможностей проявления собственной инициативы и самостоятельности в разных видах детской деятельности, развитию умения у дошкольников организовывать самостоятельную деятельность в сотрудничестве со сверстниками, создавать бесконфликтную среду. Для формирования таких умений используются различные приёмы, важное значение имеет развивающая предметно – пространственная среда. В ДОУ ведется работа по созданию для детей такой среды, которая подталкивала бы детей к деятельности, была бы «говорящей», «звущей» к выполнению развивающих заданий, к творчеству.

Формирование предметного пространства групп с наличием большого количества небольших разнонаправленных пространств, в котором могут играть и развиваться 2 - 4 ребенка одновременно, наличие схематично оформленных правил поведения в микропространствах, сформулированное, «нарисованное» и «написанное» самими детьми, большие возможности для организации интересной самостоятельной деятельности позволяют дошкольникам постоянно совершенствовать социальные навыки на уровне «ребенок – ребенок».

2.7.4.9. Особенности взаимодействия педагогического коллектива с семьями воспитанников в процессе реализации Программы

Основная цель взаимодействия детского сада с семьями воспитанников — сохранение и укрепление здоровья детей, обеспечение их эмоционального благополучия, комплексное всестороннее развитие и создание оптимальных

условий для развития личности каждого ребенка, путем обеспечения единства подходов к воспитанию детей в условиях дошкольного образовательного учреждения и семьи, и повышения компетентности родителей в области воспитания.

Основные направления:

- повышения уровня компетентности, культуры и активности родителей;
- взаимодействие с родителями как с полноправными участниками образовательных отношений.

Работа с родителями строится на основе 5 правил:

1. Доверие педагогов к воспитательным возможностям родителей.
2. Все действия и мероприятия должны быть направлены на укрепление и повышение родительского авторитета, на уважение к родителям.
3. Работа с родителями несёт не избирательный, а систематический характер, независимо от применяемых методов и форм взаимодействия.
4. Обязательное наличие такта и недопустимость неосторожного вмешательства в жизнь семьи.
5. Жизнеутверждающий настрой в решении проблем воспитания (опираемся на положительные качества ребёнка, сильные стороны семейного воспитания, ориентация на успех во что бы то ни стало).

Работа с родителями (законными представителями) строится на принципах ценностного единства и сотрудничества всех субъектов социокультурного окружения.

Участие семьи – неотъемлемая и уникальная часть программы воспитания. Семья является институтом, который оказывает наиболее сильное влияние на развитие ребенка в период раннего и дошкольного возраста. Родители могут и должны играть важную роль в образовательной деятельности. А педагоги, реализующие программу воспитания, учитывают в своей работе такие факторы, как: условия жизни в семье, состав семьи, ее ценности и традиции, уважают и признают способности и достижения родителей (законных представителей) в деле воспитания детей.

С одной стороны, педагоги информируют родителей о жизни ребенка в условиях образовательной организации, о психолого-педагогических подходах к процессу образования детей, принятых в ДООУ, с другой стороны, узнают о жизни ребенка и его семьи вне образовательной организации, о том какие аспекты воспитания и обучения представляют наибольшую ценность для родителей (законных представителей). Кроме этого активное участие родителей в жизни образовательной организации, которую посещает их ребенок, формирует у них чувство принадлежности, общности с другими семьями и педагогическим коллективом.

Необходимость партнерского взаимодействия, ориентация на преемственность и взаимодополняемость определяется в программе воспитания общностью задач образование и развитие ребенка.

Программа предусматривает, что педагоги и родители берут на себя обязательство действовать сообща, развивая дух сотрудничества. Общение,

взаимное уважение, принятие различий и, прежде всего признание важности интересов ребенка создают основу для плодотворного сотрудничества.

Основной функциональной характеристикой партнерских отношений является равноправное относительно ребенка включение взрослого в процесс деятельности.

Групповые формы работы:

- Родительский комитет, участвующий в решении вопросов воспитания и социализации детей.
- Родительские собрания, посвященные обсуждению актуальных и острых проблем воспитания детей дошкольного возраста.
- Взаимодействие в социальных сетях через открытую группу «В Контакте», «Одноклассниках», через мессенджеры WhatsApp, Telegram.

Индивидуальные формы работы:

- Работа специалистов по запросу родителей для решения проблемных ситуаций, связанных с воспитанием ребенка дошкольного возраста.
- Участие родителей в педагогических консилиумах, собираемых в случае возникновения острых проблем, связанных с воспитанием ребенка.
- Участие родителей (законных представителей) и других членов семьи дошкольника в реализации проектов и мероприятий воспитательной направленности.
- Индивидуальное консультирование родителей (законных представителей) целью координации воспитательных усилий педагогического коллектива и семьи.

Формы информационного взаимодействия, относящиеся родителей в целом:

- единый и групповой стенды;
- сайт детского сада в сети Интернет;
- плакаты различной тематики (противопожарная, санитарная, гигиеническая, психолого - педагогическая и др.);
- папки, письма, памятки, буклеты, бюллетени;
- документальные видеофильмы с записью занятий, праздников и других воспитательно - образовательных мероприятий;

В устной словесной форме индивидуальное взаимодействие с родителями каждого ребенка осуществляется:

- при ежедневных непосредственных контактах педагогов с родителями;
- при проведении неформальных бесед о детях или запланированных встреч с родителями;
- при общении по телефону;

Традиционные формы взаимодействия с родителями дополняются дистанционными (дистанционные консультации, онлайн-конференции и т. д.).

Оказание психолого-педагогической помощи, консультирование и поддержка родителей (законных представителей) по вопросам воспитания.

В ДООУ создан консультационный пункт с целью обеспечения доступности дошкольного образования, повышения педагогической компетентности родителей (законных представителей), воспитывающих детей дошкольного возраста на дому, а также родителей (законных представителей), чьи дети посещают ДООУ, в т.ч. детей с ограниченными возможностями здоровья.

Основные задачи консультационного пункта ДООУ:

- оказание консультативной помощи родителям (законным представителям) и повышение их психолого-педагогической компетентности в вопросах воспитания, обучения и развития ребенка;

- распознавание, диагностирование проблем в развитии дошкольников;

- содействие в социализации детей дошкольного возраста, не посещающих ДООУ;

- оказание помощи родителям (законным представителям) детей дошкольного возраста, не посещающих ДООУ, в обеспечении равных стартовых возможностей при поступлении в школу;

- информирование родителей (законных представителей), об учреждениях системы образования, которые оказывают квалифицированную помощь ребенку в соответствии с его индивидуальными особенностями.

2.7.5. Организационный раздел Программы воспитания.

Обязательная часть

2.7.5.1. Кадровое обеспечение(ФОП ДО 29.4.1.)

Вданномразделе могутбытьпредставленырешенияобразовательнойорганизации в соответствии с ФГОС ДО по разделению функционала, связанного спланированием, организацией, реализацией, обеспечением воспитательной деятельности; по вопросам повышения квалификации педагогических работников в сфере воспитания; психолого-педагогического сопровождения обучающихся, в том числе ОВЗ и других категорий; привлечению специалистов других организаций (образовательных, социальных, правоохранительных и др.).

2.7.5.2. Нормативно-методическое обеспечение(ФОП ДО 29.4.2.)

Для реализации программы воспитания ДООУ рекомендуется использовать

практическое руководство «Воспитательное воспитание», представленное в открытом доступе в электронной форме на платформе института воспитания.рф.

В этом разделе могут быть представлены решения на уровне ДОО организации и принятию, внесению изменений в должностные инструкции педагогических работников по вопросам воспитательной деятельности, ведению договорных отношений, сетевой форме организации образовательного процесса, сотрудничеству социальными партнерами, нормативному, методическому обеспечению воспитательной деятельности. Представляются ссылки на локальные нормативные акты, в которые вносятся изменения в связи с утверждением рабочей программы воспитания.

2.7.5.3. Требования к условиям работы с особыми категориями детей (ФОП ДО п. 29.4.3.)

По своим основным задачам воспитательная работа в ДОО не зависит от наличия/отсутствия у ребенка особых образовательных потребностей. В основе процесса воспитания детей в ДОО должны лежать традиционные ценности российского общества. Необходимо создавать особые условия воспитания для отдельных категорий обучающихся, имеющих особые образовательные потребности: дети с инвалидностью, дети с ограниченными возможностями здоровья, дети из социально уязвимых групп (воспитанники детских домов, дети из семей мигрантов, ит.д.), одаренные дети, и др.

Инклюзия подразумевает готовность образовательной системы принять любого ребенка независимо от его особенностей (психофизиологических, социальных, психологических, этнокультурных, национальных, религиозных и др.) и обеспечить ему оптимальную социальную ситуацию развития.

Программа предполагает создание следующих условий, обеспечивающих достижение целевых ориентиров в работе с особыми категориями детей:

1. Направлено на формирование личностей в взаимодействии взрослых детьми, предполагающее создание таких ситуаций, в которых каждому ребенку с особыми образовательными потребностями предоставляется возможность выбора деятельности, партнера и средств; учитываются особенности деятельности, средства реализации, ограниченный объем личного опыта детей особых категорий.

2. Формирование игры как важнейшего фактора воспитания и развития ребенка с особыми образовательными потребностями, с учетом необходимости развития личности ребенка, создание условий для самоопределения и социализации детей на основе социокультурных, духовно-нравственных ценностей и принятых в российском обществе правил и норм поведения.

3. Создание воспитывающей среды, способствующей личностному развитию особой категории дошкольников, их позитивной социализации, сохранению их индивидуальности, охране и укреплению их здоровья и эмоционального бла

гополучия.

4. Доступность воспитательных мероприятий, совместных и самостоятельных, подвижных и статичных форм активности с учетом особенностей развития и образовательных потребностей ребенка. Речь идет не только о физической доступности, но и об интеллектуальной, когда созданные условия воспитания и применяемые правила должны быть понятны ребенку с особыми образовательными потребностями.

5. Участие семьи как необходимое условие для полноценного воспитания ребенка дошкольного возраста с особыми образовательными потребностями.

2.8. Часть, формируемая участниками образовательных отношений

2.8.1 Организационные условия реализации Программы

Программа обеспечивает формирование социокультурного воспитательного пространства при соблюдении условий ее реализации, включающих:

- обеспечение воспитывающей личноно развивающей предметно-пространственной среды;
- оказание психолого-педагогической помощи, консультирование и поддержка родителей (законных представителей) по вопросам воспитания;
- создание уклада отражающего сформированность в ней готовности всех участников образовательного процесса руководствоваться едиными принципами и регулярно воспроизводить наиболее ценные для нее воспитательно значимые виды совместной деятельности. Уклад ДОУ направлен на сохранение преемственности принципов воспитания с уровня ДОУ на уровень НОО;
- современный уровень материально-технического обеспечения Программы, обеспеченности методическими материалами и средствами обучения и воспитания;
- наличие профессиональных кадров и готовность педагогического коллектива к достижению целевых ориентиров Программы;
- учет индивидуальных и групповых особенностей детей дошкольного возраста, в интересах которых реализуется Программа (возрастных, физических, психологических, национальных и пр.).

Воспитательный процесс в ДОУ строится на следующих принципах:

- неукоснительное соблюдение законности и прав семьи ребенка, соблюдения конфиденциальности информации о ребенке и его семье, приоритета безопасности ребенка:

- создание психологически комфортной среды для каждого ребенка и взрослого, без которой невозможно конструктивное взаимодействие детей, их семей, и педагогических работников;
 - системность и целенаправленность воспитания как условия его эффективности.
- Уклад ДОУ направлен на:
- сохранение преемственности принципов воспитания с уровня дошкольного образования на уровень НОО;
 - современный уровень материально-технического обеспечения Программы, обеспеченности методическими материалами и средствами обучения и воспитания;
 - наличие профессиональных кадров и готовность педагогического коллектива к достижению целевых ориентиров Программы;
 - учет индивидуальных и групповых особенностей обучающихся дошкольного возраста, в интересах которых реализуется Программа (возрастных, физических, психологических, национальных и пр.).

Процесс проектирования уклада ДОУ включает следующие шаги

№ п/п	Шаг	Оформление
1	Определить ценностно-смысловое наполнение жизнедеятельности ДОУ.	Устав ДОУ, локальные акты, правила поведения для детей и взрослых, внутренняя символика
2	Отразить сформулированное ценностно-смысловое наполнение во всех форматах жизнедеятельности ДОУ: – специфику организации видов деятельности; – обустройство развивающей предметно-пространственной среды; – организацию режима дня; разработку традиций и ритуалов ДОУ;	ООП ДО и Программа

	– праздники и мероприятия.	
3	Обеспечить принятие всеми участниками образовательных отношений уклада ДОУ	Требования к кадровому составу и профессиональной подготовке сотрудников. Взаимодействие ДОУ с семьями воспитанников. Социальное партнерство ДОУ с социальным окружением. Договоры и локальные нормативные акты.

Уклад и ребенок определяют особенности воспитывающей среды. Воспитывающая среда раскрывает заданные укладом ценностно-смысловые ориентиры. Воспитывающая среда – это содержательная и динамическая характеристика уклада, которая определяет его особенности, степень его вариативности и уникальности.

Воспитывающая среда строится по трем линиям:

- «от взрослого», который создает предметно-образную среду, способствующую воспитанию необходимых качеств;
- «от совместной деятельности ребенка и взрослого», в ходе которой формируются нравственные, гражданские, эстетические и иные качества ребенка в ходе специально организованного педагогического взаимодействия ребенка и взрослого, обеспечивающего достижение поставленных воспитательных целей;
- «от ребенка», который самостоятельно действует, творит, получает опыт деятельности, в особенности – игровой.

2.8.2. Взаимодействие взрослого с детьми. События ДОУ

Событие – это единица воспитания. Это форма совместной деятельности ребенка и взрослого, в которой активность взрослого приводит к приобретению ребенком

собственного опыта переживания той или иной ценности. Для того чтобы стать значимой, каждая ценность воспитания должна быть понята, раскрыта и принята ребенком совместно с другими людьми в значимой для него общности. Этот процесс происходит стихийно, но для того, чтобы вести воспитательную работу, он должен быть направлен взрослым.

Подлинно воспитательное событие всегда есть спроектированная взрослым образовательная ситуация. В каждом воспитательном событии педагог продумывает смысл реальных и возможных действий детей и смысл своих действий в контексте задач

воспитания. Событием может быть не только организованное мероприятие, но и спонтанно возникшая ситуация, и любой режимный момент, традиции

утренней встречи детей, индивидуальная беседа, общие дела, совместно реализуемые проекты и пр. Планируемые и подготовленные педагогом воспитательные события проектируются в соответствии с календарным планом воспитательной работы ДОУ, группы, ситуацией развития конкретного ребенка.

Проектирование событий в ДОУ возможно в следующих формах:

- разработка и реализация значимых событий в ведущих видах деятельности (детско-взрослый спектакль, построение эксперимента, совместное конструирование, спортивные игры и др.);
- проектирование встреч, общения детей со старшими, младшими, ровесниками, с взрослыми, с носителями воспитательно значимых культурных практик (искусство, литература, прикладное творчество и т. д.), профессий, культурных традиций народов России;
- создание творческих детско-взрослых проектов (празднование Дня Победы с приглашением ветеранов, «Театр в детском саду» – показ спектакля для детей из соседнего детского сада и т. д.).

Проектирование событий позволяет построить целостный годовой цикл методической работы на основе традиционных ценностей российского общества.

В ДОУ в годовой цикл включены:

традиционные праздники:

- Тематическое развлечение «День Знаний»;
- Утренники «Здравствуй, осень золотая»;
- Тематические развлечения, посвященные Дню Матери и Дню Отца;
- Утренник «Здравствуй, Новый год!»;
- Спортивное развлечение «День Защитника Отечества»;
- Музыкальный праздник «День Победы»;
- Утренник «Выпускной балл»;
- Мероприятие «День защиты детей».

фольклорные праздники:

- Тематическое развлечение «Покров – первое зазимье»;
- Музыкальный праздник «Светлое Рождество Христово»;
- Тематическое развлечение «Колядки»;
- Развлечение «Веселая Масленица»;
- Тематическое развлечение «Благовещение»
- Музыкальный праздник «Пасха»; «Праздник русской березки»;
- Тематическое развлечение «Кузьминки – встреча зимы».

Характер проводимых мероприятий является в первую очередь социально- активным, формирующим у участников позицию активного гражданина, прилагающего усилия для блага других.

2.8.3. Организация развивающей предметно-пространственной среды

Окружающая ребенка развивающая предметно-пространственная среда ДООУ, при условии ее грамотной организации, обогащает внутренний мир ребенка, способствует формированию у него чувства вкуса и стиля, создает атмосферу психологического комфорта, поднимает настроение, предупреждает стрессовые ситуации, способствует позитивному восприятию ребенком ДООУ.

Воспитывающее влияние на ребенка осуществляется через такие формы работы с развивающей предметно-пространственной средой ДООУ как:

- оформление интерьера помещений ДООУ (лестничных пролетов, коридоров, групповых, раздевалок и т.п.) и их периодическая переориентация, которая может служить хорошим средством разрушения негативных установок дошкольников на посещение ДООУ;
- размещение в групповых раздевалках регулярно сменяемых экспозиций: творческих работ дошкольников, позволяющих им реализовать свой творческий потенциал, а также знакомящих их с работами друг друга; картин определенного художественного стиля, знакомящего дошкольников с разнообразием эстетического осмысления мира; фотоотчетов об интересных событиях, происходящих в ДООУ (проведенных ключевых делах, интересных экскурсиях, встречах с интересными людьми и т.п.);
- оборудование спортивной и игровых площадок, доступных и приспособленных для дошкольников разных возрастных категорий, зонирование групповых помещений, позволяющее разделить пространство группы на зоны активной деятельности и тихого отдыха;
- создание и поддержание в рабочем состоянии в группах библиотек и стеллажей свободного книгообмена, на которые желающие дети, родители и педагоги могут выставлять для общего пользования свои книги, а также брать с них для чтения любые другие;
- благоустройство групповых помещений, осуществляемое воспитателями вместе с воспитанниками, позволяющее детям проявить свои фантазию и творческие способности, создающее повод для длительного общения воспитателя с воспитанниками вверенной ему группы;
- создание и размещение в группах экспериментариума (уголка экспериментирования) – набора приспособлений для проведения заинтересованными дошкольниками несложных и безопасных экспериментов;

- событийный дизайн – оформление пространства в соответствии с проведением конкретных мероприятий (праздников, выставок, собраний и т.п.);
- совместная с детьми разработка, создание и популяризация особой символики ДООУ и отдельных групп (название, флаг, гимн, эмблема и т.п.), используемой как в повседневности, так и в торжественные моменты жизни ДООУ;
- акцентирование внимания дошкольников посредством элементов предметно- развивающей среды (стенды, плакаты) на важных для воспитания ценностях ДООУ, традициях, правилах.

В ДООУ создана необходимая среда для осуществления воспитательно-образовательного процесса:

- групповые комнаты – 6 шт.,
- физкультурно- музыкальный зал – 1,
- медицинский блок;
- пищеблок -1,
- прогулочные площадки -6,
- физкультурная площадка-1.

В учреждении есть методический кабинет, в котором собраны дидактические игры и пособия, материалы для консультаций, библиотека с учебно-методической и периодической литературой.

Имеется компьютерное оборудование, выход в Интернет. Компьютерное оборудование используется для различных целей:

- для демонстрации детям познавательных, художественных, мультипликационных фильмов, литературных, музыкальных произведений и др.;
- для поиска в информационной среде материалов, обеспечивающих реализацию основной образовательной программы.

В каждой возрастной группе ДООУ созданы условия для самостоятельного активного и целенаправленного действия детей во всех видах деятельности:

- условия для развития игровой деятельности (игровые уголки в соответствии с возрастом детей);
- условия для развития двигательной активности детей (физкультурные уголки);
- условия для обеспечения охраны жизни детей (уголки безопасности);
- условия для развития детского творчества (уголки изобразительной и конструктивной, театрализованной и музыкальной деятельности детей);
- условия для воспитания экологической культуры (природные уголки и уголки детского экспериментирования);
- условия для развития познавательной активности и речи (речевые уголки, пособия и материалы).

Доступность развивающей предметно – пространственной среды предполагает:

- доступность для воспитанников, в том числе детей с ограниченными возможностями здоровья и детей-инвалидов, всех помещений, где осуществляется образовательная деятельность;
- свободный доступ детей, в том числе детей с ограниченными возможностями здоровья, к играм, игрушкам, материалам, пособиям, обеспечивающим все основные виды детской активности;
- исправность и сохранность материалов и оборудования.

Безопасность развивающей предметно-пространственной среды предполагает: соответствие всех ее элементов требованиям по обеспечению надежности и безопасности их использования.

Концепция построения развивающей предметно – пространственной среды в ДОУ

1. Принцип дистанции, позиции при взаимодействии.
2. Принцип активности.
3. Принцип стабильности – динамичности развивающей среды.
4. Принцип комплексирования и гибкого зонирования.
5. Принцип эмотиогенности среды, индивидуальной комфортности и эмоционального благополучия каждого ребенка и взрослого.
6. Принцип сочетания привычных и неординарных элементов в эстетической организации среды.
7. Принцип открытости-закрытости.
8. Принцип учета половых и возрастных различий детей.

Оборудование основных помещений ДОУ в соответствии с основными направлениями развития воспитанников

Основное направление воспитания	Наличие специальных помещений	Основные пособия и специальное оборудование
Патриотическое направление воспитания	Групповое помещение	Патриотический уголок, в котором имеется: карта России и Калужской области, гимн России, альбомы «Моя малая Родина – город Киров», «Страницы памяти Великой Отечественной Войны», «Мы помним, мы гордимся», набор открыток «Жемчужины Калужской области», развивающие игры: «Наша родина-Россия», «Наша родина»,

		«Мы живем в России», «Флаги, страны, города», демонстрационный материал «Народы России и ближнего зарубежья», «Ремесла Киевской Руси».
	Коридорные пролеты и холлы ДОУ	Образовательные стенды по реализации патриотического воспитания, тематические выставки, выставки детских рисунков
Социальное направление воспитания	Групповые помещения	Развивающие игры и пособия, атрибуты, игровые модули, сюжетно-игровое оборудование, художественная литература, магнитофон, телевизор, аудиозаписи
	Коридорные пролеты и холлы ДОУ	Фотовыставки, тематические выставки, выставки детских рисунков, предмет продуктивной деятельности детей.
	Территория ДОУ	Малые архитектурные формы на групповых прогулочных площадках детского сад для сюжетно-ролевых игр и др.
	Музыкальный зал	Музыкальный инструмент взрослый, детские музыкальные инструменты, развивающие игры, оборудование по театрализованной деятельности
Познавательное развитие	Групповые помещения	Центры познавательного развития, оборудование для исследовательской и опытнической

		<p>деятельности детей (мини лаборатории), материалы для разного вида конструирования, экологические уголки, дидактические и развивающие игры, игры-головоломки, игры для развития логического мышления, развивающие таблицы.</p>
	Коридорные пролеты и холлы ДОУ	Образовательные стенды для реализации образовательной области «Познавательное развитие»
	Территория ДОУ	Цветники
Физическое оздоровительное направление	и Физкультурный зал	Спортивное оборудование для общеразвивающих упражнений, для формирования у детей основных движений, мат, гимнастическая стенка, тренажеры на все группы мышц.
	Групповые помещения	Спортивные уголки с необходимым спортивным оборудованием для двигательной активности детей: общеразвивающих упражнений, формирования у детей основных движений, подвижных игр, соревнований.
	Коридорные пролеты и холлы ДОУ	Информация на стендах физкультурно - оздоровительного содержания
Трудовое направление воспитания	Групповые помещения	Групповые уголки «Мы дежурные», в которых находится различный инвентарь для уборки,

		оборудование для ухода за растениями: передники, тряпки, пульвизатор, Фартуки, различный демонстрационный материал по теме «Профессии», «Труд человека в природе» и т.п.
	Территория ДОУ	Малые архитектурные формы на групповых прогулочных площадках детского сад для сюжетно-ролевых игр и др.; инвентарь для уборки
	Коридорные пролеты и холлы ДОУ	Фотовыставки, тематические выставки, выставки детских рисунков.
Этико-эстетическое направление воспитания	Групповые помещения	Центры музыкально-художественного творчества, центры художественно-продуктивной деятельности, театры разных видов (настольный, кукольный, бибабо, перчаточный), магнитофоны, музыкальные инструменты, демонстрационный материал, плакаты
	Коридорные пролеты и холлы ДОУ	Фотовыставки, тематические выставки, выставки детских рисунков и предметы продуктивной деятельности детей.

2.8.4. Кадровое обеспечение воспитательного процесса

Условием качественной реализации Программы является ее непрерывное сопровождение педагогическими и учебно-вспомогательными работниками в

течение всего времени ее реализации. Педагогические работники, реализующие Программу, обладают основными компетенциями, необходимыми для создания условий воспитания детей:

- обеспечение эмоционального благополучия;
- поддержка индивидуальности и инициативы;
- построение вариативного развивающего образования;
- взаимодействие с родителями (законными представителями) по вопросам образования ребенка.

В целях эффективной реализации Программы созданы условия:

- для профессионального развития педагогических и руководящих работников, в том числе их дополнительного профессионального образования;
- для консультативной поддержки педагогических работников и родителей (законных представителей) по вопросам воспитания, развития и охраны здоровья детей;
- для организационно-методического сопровождения процесса реализации Программы.

Педагоги и специалисты ДОУ обеспечивают выполнение Программы и воспитательного процесса в соответствии с режимом дня, в ходе совместной и самостоятельной деятельности дошкольников

В ДОУ работают 17 педагогов, из них:

- 1 старший воспитатель;
- 12 воспитателей;
- 1 музыкальный руководитель;
- 1 учитель-логопед;
- 1 педагог-психолог;
- 1 инструктор по физической культуре;

Все педагоги детского сада разделяют те ценности, которые заложены в основу Программы.

Воспитатель, а также другие сотрудники ДОУ являются:

- примером в формировании ценностных ориентиров, норм общения и поведения;
- побуждают детей к общению друг с другом, поощряют даже самые незначительные стремления к общению и взаимодействию;
- поощряют детскую дружбу, стараются, чтобы дружба между отдельными детьми внутри группы сверстников принимала общественную направленность;
- заботятся о том, чтобы дети постоянно приобретали опыт общения на основе чувства доброжелательности;
- содействуют проявлению детьми заботы об окружающих, учат проявлять чуткость к сверстникам, побуждают детей сопереживать, беспокоиться, проявлять внимание к заболевшему товарищу;

- воспитывают в детях такие качества личности, которые помогают влиться в общество сверстников (организованность, общительность, отзывчивость, щедрость, доброжелательность и пр.);
- учат детей совместной деятельности, насыщать их жизнь событиями, которые сплачивали бы и объединяли ребят;
- воспитывают в детях чувство ответственности перед группой за свое поведение;
- обеспечивают защиту детей от всех форм физического и психического насилия;
- поддерживают родителей (законных представителей) в воспитании детей, охране и укреплении их здоровья, вовлечения семей непосредственно в образовательную деятельность.

Культура поведения взрослых в детском саду направлена на создание воспитывающей среды как условия решения возрастных задач воспитания. Поэтому все педагоги соблюдают нормы профессиональной этики и поведения. Педагоги детского сада проходят курсы повышения квалификации на регулярной основе.

Психолого-педагогическое сопровождение детей, в том числе с особыми образовательными потребностями.

В соответствии со штатным расписанием в ДОУ работает педагог-психолог. Рабочая программа воспитания предполагает создание следующих психолого-педагогических условий, обеспечивающих воспитание ребенка в сфере его личностного развития.

1. Построение образовательного процесса на основе взаимодействия взрослых с детьми, ориентированного на интересы и возможности каждого ребёнка и учитывающего социальную ситуацию его развития. Создание таких ситуаций, в которых каждому ребенку предоставляется возможность выбора деятельности, партнера, средств пр.; поддержка педагогами положительного, доброжелательного отношения детей друг к другу и взаимодействия детей друг с другом в разных видах деятельности, поддержка инициативы и самостоятельности детей в специфических для них видах деятельности, обеспечение опоры на его личный опыт при освоении новых знаний и жизненных навыков.

2. Использование в образовательном процессе форм и методов работы с детьми, соответствующих их возрастным и индивидуальным особенностям. Формирование игры как важнейшего стимула воспитания ребенка в сфере его личностного развития.

3. Создание развивающей предметно-пространственной среды, способствующей воспитанию ребенка в сфере его личностного развития по образовательным областям: физическое развитие, социально-коммуникативное развитие, познавательное развитие, речевое развитие, художественно-эстетическое развитие.

4. Сбалансированность игровой, коммуникативной, познавательно-исследовательской, изобразительной, музыкальной, двигательной деятельности, восприятия художественной литературы и фольклора,

конструирования, самообслуживания и элементарного бытового труда, то есть гармоничное слияние совместных и самостоятельных, подвижных и статичных форм активности.

5. Участие семьи как необходимое условие для полноценного воспитания ребенка в сфере его личностного развития.

6. Профессиональное развитие педагогов, направленное на развитие профессиональных компетентностей, в том числе коммуникативной компетентности и мастерства мотивирования ребенка уважение педагогов к человеческому достоинству воспитанников, формирование и поддержка их положительной самооценки, уверенности в собственных возможностях и способностях.

Должность и функционал, связанный с организацией и реализацией воспитательного процесса

Наименование должности	Функционал, связанный с организацией и реализацией воспитательного процесса
Заведующий детским садом	<ul style="list-style-type: none"> • управляет воспитательной деятельностью на уровне ДОУ; • создает условия, позволяющие педагогическому составу реализовать воспитательную деятельность; • проводит анализ итогов воспитательной деятельности в ДОУ за учебный год; • разрабатывает необходимые для организации воспитательной деятельности в ДОУ нормативные документы (положения, инструкции, должностные и функциональные обязанности, проекты и программы воспитательной работы и др.); • анализирует возможности имеющихся структур для организации воспитательной деятельности; • регулирует воспитательную деятельность в ДОУ; • контролирует исполнение управленческих решений по воспитательной деятельности в ДОУ (в том числе осуществляется через мониторинг качества организации воспитательной деятельности в ДОУ)
Старший воспитатель	<ul style="list-style-type: none"> • организует воспитательную деятельность в ДОУ; • планирует воспитательную деятельность в ДОУ на учебный год, включая календарный план воспитательной работы

	<p>на учебный год;</p> <ul style="list-style-type: none"> • организует практическую работу в ДОУ в соответствии с календарным планом воспитательной работы; • проводит мониторинг состояния воспитательной деятельности в ДОУ совместно с Педагогическим советом; • организует повышение квалификации и профессиональной переподготовки педагогов для совершенствования их психолого-педагогической и управленческой компетентностей; • проводит анализ и контроль воспитательной деятельности, распространяет передовой опыт других образовательных организаций; • формирует мотивацию педагогов к участию в разработке и реализации разнообразных образовательных и социально значимых проектов; • наполняет сайт ДОУ и сообщества ДОУ информацией о воспитательной деятельности.
Педагог-психолог	<ul style="list-style-type: none"> • оказывает психолого-педагогическую помощь; • осуществляет социологические исследования обучающихся; • организует и проводит различные виды воспитательной работы.
Воспитатель Инструктор по физической культуре Музыкальный руководитель Учитель-логопед	<ul style="list-style-type: none"> • обеспечивает занятие обучающихся творчеством, физической культурой; • формирует у обучающихся активную гражданскую позицию, сохранение и приумножение нравственных, культурных и научных ценностей в условиях современной жизни, сохранение традиций ДОУ; • организует работу по формированию общей культуры будущего школьника; • внедряет здоровый образ жизни; • внедряет в практику воспитательной деятельности научные достижения, новые технологии образовательного процесса; • организует участие обучающихся в

	мероприятиях.
Младший воспитатель	<ul style="list-style-type: none"> • совместно с воспитателем обеспечивает занятие обучающихся творчеством, трудовой деятельностью; • участвует в организации работы по формированию общей культуры будущего школьника.

2.8.5. Нормативно-методическое обеспечение реализации Программы

Содержание нормативно-правового обеспечения как вида ресурсного обеспечения реализации Программы включает:

- Федеральный закон от 31 июля 2020 г. № 304-ФЗ «О внесении изменений в Федеральный закон «Об образовании в Российской Федерации» по вопросам воспитания обучающихся».
- Федеральный государственный образовательный стандарт дошкольного образования, приказ Минобрнауки №1155 от 17.10.2013г, (ФГОС ДО).
- Национальный проект «Образование» (утвержден президиумом Совета при Президенте Российской Федерации по стратегическому развитию и национальным проектам (протокол от 24 декабря 2018 г. № 16).
- СП 2.4.3648-20 «Санитарно-эпидемиологические требования к организациям воспитания и обучения, отдыха и оздоровления детей и молодежи».

Основные локальные акты Организации:

- Основная образовательная программа дошкольного образования ДОУ;
- План работы ДОУ на учебный год;
- Календарный учебный график;
- Календарный план воспитательной работы в ДОУ;
- Программа развития ДОУ;
- Рабочая программа воспитания в ДОУ;
- Рабочие программы воспитания педагогов групп, как часть основной образовательной программы;
- Приказ № 36 от 30.08.2021г. о внесении изменений в должностные инструкции педагогических работников в связи с вступлением в действие рабочей Программы воспитания;
- Должностные инструкции специалистов, отвечающих за организацию воспитательной деятельности в ДОУ;
- Документы, регламентирующие воспитательную деятельность в ДОУ (штатное расписание, обеспечивающее кадровый состав, реализующий воспитательную деятельность в ДОУ).

- Договора по сетевой форме организации образовательного процесса по сотрудничеству с другими организациями (в том числе с ОО дополнительного образования и культуры).

2.8.6. Особые требования к условиям, обеспечивающим достижение планируемых личностных результатов в работе с особыми категориями детей

Инклюзия (дословно – «включение») – это готовность образовательной системы принять любого ребенка независимо от его индивидуальных особенностей (психофизиологических, социальных, психологических, этнокультурных, национальных, религиозных и др.) и обеспечить ему оптимальную социальную ситуацию развития.

Инклюзия является ценностной основой уклада ДОО и основанием для проектирования воспитывающих сред, деятельностей и событий.

На уровне уклада: ДОО инклюзивное образование – это норма для воспитания, реализующая такие социокультурные ценности, как забота, принятие, взаимоуважение, взаимопомощь, совместность, сопричастность, социальная ответственность. Эти ценности разделяются всеми участниками образовательных отношений в ДОО.

На уровне воспитывающих сред: ППС строится как максимально доступная для детей с ОВЗ; событийная воспитывающая среда ДОО обеспечивает возможность включения каждого ребенка в различные формы жизни детского сообщества; рукотворная воспитывающая среда обеспечивает возможность демонстрации уникальности достижений каждого ребенка.

На уровне общности: формируются условия освоения социальных ролей, ответственности и самостоятельности, сопричастности к реализации целей и смыслов сообщества, приобретается опыт развития отношений между детьми, родителями, воспитателями. Детская и детско-взрослая общность в инклюзивном образовании развиваются на принципах заботы, взаимоуважения и сотрудничества в совместной деятельности.

На уровне деятельностей: педагогическое проектирование совместной деятельности в разновозрастных группах, в малых группах детей, в детско-родительских группах обеспечивает условия освоения доступных навыков, формирует опыт работы в команде, развивает активность и ответственность каждого ребенка в социальной ситуации его развития.

На уровне событий: проектирование педагогами ритмов жизни, праздников и общих дел с учетом специфики социальной и культурной ситуации развития каждого ребенка обеспечивает возможность участия каждого в жизни и событиях группы, формирует личностный опыт, развивает самооценку и уверенность ребенка в своих силах.

Событийная организация должна обеспечить переживание ребенком опыта самостоятельности, счастья и свободы в коллективе детей и взрослых.

Основными условиями реализации Программы воспитания в дошкольных образовательных организациях, реализующих инклюзивное образование, являются:

- полноценное проживание ребенком всех этапов детства (младенческого, раннего и дошкольного возраста), обогащение (амплификация) детского развития
- построение воспитательной деятельности с учетом индивидуальных особенностей каждого ребенка, при котором сам ребенок становится активным субъектом воспитания;
- содействие и сотрудничество детей и взрослых, признание ребенка полноценным участником (субъектом) образовательных отношений;
- формирование и поддержка инициативы детей в различных видах детской деятельности;
- активное привлечение ближайшего социального окружения к воспитанию ребенка.

Задачами воспитания детей с ОВЗ в условиях дошкольной образовательной организации являются:

1. Формирование общей культуры личности детей, развитие их социальных, нравственных, эстетических, интеллектуальных, физических качеств, инициативности, самостоятельности и ответственности;
2. Формирование доброжелательного отношения к детям с ОВЗ и их семьям со стороны всех участников образовательных отношений;
3. Обеспечение психолого-педагогической поддержки семье ребенка с особенностями в развитии и содействие повышению уровня педагогической компетентности родителей;
4. Обеспечение эмоционально-положительного взаимодействия детей с окружающими в целях их успешной адаптации и интеграции в общество;
5. Расширение у детей с различными нарушениями развития знаний и представлений об окружающем мире;
6. Взаимодействие с семьей для обеспечения полноценного развития детей с ОВЗ;
7. Охрана и укрепление физического и психического здоровья детей, в том числе их эмоционального благополучия;
8. Объединение обучения и воспитания в целостный образовательный процесс на основе духовно-нравственных и социокультурных ценностей и принятых в обществе правил и норм поведения в интересах человека, семьи, общества

2.8.7. Календарный план воспитательной работы по возрастам

План воспитательной работы строится на основе базовых ценностей по следующим этапам:

- погружение-знакомство, которое реализуется в различных формах (чтение, просмотр);

- разработка коллективного проекта, в рамках которого создаются творческие продукты;
- организация события, которое формирует ценности.

Данная последовательность является циклом, который при необходимости может повторяться в расширенном, углубленном и соответствующем возрасту варианте неограниченное количество раз.

Данный цикл является примерным. На практике цикл может начинаться с яркого события, после которого будет разворачиваться погружение и приобщение к культурному содержанию на основе ценности.

События, формы и методы работы по решению воспитательных задач могут быть интегративными.

Каждый воспитатель разрабатывает конкретные формы реализации воспитательного цикла. В ходе разработки должны быть определены цель и алгоритм действия взрослых, а также задачи и виды деятельности детей в каждой из форм работы.

В течение всего года воспитатель осуществляет педагогическую диагностику на основе наблюдения за поведением детей. В фокусе педагогической диагностики находится понимание ребенком смысла конкретной ценности и ее проявление в его поведении.

Воспитательный процесс строится, учитывая контингент воспитанников, их индивидуальные и возрастные особенности, социальный запрос их родителей (законных представителей).

Планирование воспитательной работы обеспечивает интеграцию разнообразного содержания форм работы в ДОУ по всем образовательным областям ООП и направлениям рабочей программы воспитания во всех видах детской деятельности.

При организации воспитательного процесса соблюдается единство воспитательных, развивающих и обучающих целей и задач.

Построение воспитательного процесса с помощью календарного плана позволяет достигнуть планируемых результатов освоения рабочей программы воспитания. Только постоянное сопровождение детей в вопросах воспитания дает большие возможности в развитии их личности. Решение похожих задач с постепенным их усложнением обеспечивает достижения единства воспитательных целей и преемственности в детском развитии на протяжении всего дошкольного возраста, органичное развитие личности детей в соответствии с их индивидуальными возможностями.

Календарный план воспитательной работы в раннем возрасте

Сентябрь

<i>Ценность</i>	<i>Формы и способы раскрытия ценности</i>	<i>Название</i>	<i>Цель</i>

Родина Природа	Ознакомление	Беседа – игра «Наш детский сад»	Формировать представления о детском саде, воспитывать любовь к детскому саду
	Коллективный проект	«Путешествие по группе»	Формировать представления об уголках и предметах в группе, воспитывать бережливость и аккуратность.
	Событие	Развлечение «Мы любим детский сад!»	Воспитывать желание посещать детский сад
Семья Человек Дружба Сотрудничество	Ознакомление	Беседа «Моя семья»	Воспитывать любовь и уважение к родителям
	Коллективный проект	Изготовление коллажа «Моя семья»	Воспитывать любовь к своей семье
	Событие	Разучивание пальчиковой игры «Семья»	Воспитание добрых взаимоотношений между детьми, взрослым и ребенком
Культура	Ознакомление	Беседа «День знаний»	Формировать представления о празднике «День знаний»
	Коллективный проект	Рисование ладошками «Букет для воспитателя»	Формировать приветливое, доверительное отношение к окружающим людям
	Событие	Развлечение «Праздник воздушных шаров»	Воспитание чувства взаимовыручки, дружбы
Познание	Ознакомление	Беседа о безопасности в быту	Воспитывать осознанное отношение к выполнению правил личной безопасности
	Коллективный проект	Разучивание пальчиковой игры «Мы варили суп...»	Воспитание добрых взаимоотношений между детьми, взрослым и ребенком

	Событие	Игровая ситуация «Варим суп»	Формировать осознанное отношение к опасным предметам
Труд	Ознакомление	Беседа «Всеми свое место»	Воспитывать аккуратность, самостоятельность, бережное отношение к игрушкам и предметам, желание трудиться
	Коллективный проект	«Путешествие по группе»	Формировать представления об уголках и предметах в группе, воспитывать бережливость и аккуратность.
	Событие	Игровая ситуация «Убери посуду за куклой Катей»	Воспитывать желание помогать взрослым
Здоровье	Ознакомление	Беседа «В стране здоровых человечков»	Формировать представления детей о здоровье, особенностях его сохранения и укрепления
	Коллективный проект	Разучивание потешки «Водичка, водичка...»	Формировать представления детей о свойствах воды, о необходимости чистоты для здоровья человека
	Событие	Практическое упражнение «Умываться нам пора!»	Воспитывать осознанное отношение к своему внешнему виду

Октябрь

<i>Ценность</i>	<i>Формы и способы раскрытия ценности</i>	<i>Название</i>	<i>Цель</i>
Родина Природа	Ознакомление	Беседа «Осень – в гости просим»	Воспитывать эмоциональный отклик на красоту осени

	Коллективный проект	Создание коллективного осеннего букета	Воспитывать дружественные взаимодействия друг с другом
	Событие	Праздник «Золотая осень»	Воспитывать праздничную культуру
Семья Человек Дружба Сотрудничество	Ознакомление	Беседа «Мои бабушка и дедушка»	Воспитывать у детей любовь и уважение к членам семьи, учить проявлять заботу о родных людях.
	Коллективный проект	Лепка «Пирожки для бабушки и дедушки»	Воспитывать любовь и заботу к своим близким
	Событие	Дидактическая игра «Назови ласково»	Воспитание выдержки, умения слушать воспитателя и сверстников
Культура	Ознакомление	Рассматривание русской народной игрушки «Матрешка»	Воспитывать интерес к русскому народному творчеству
	Коллективный проект	Раскрашивание раскрасок «Матрешка»	Воспитывать самостоятельность, активность
	Событие	Музыкальная игра «Мы матрешки»	Воспитывать желание и умение участвовать в музыкальных играх, взаимодействовать со сверстниками
Познание	Ознакомление	Рассматривание иллюстраций «Домашние животные»	Воспитывать реалистическое представление о домашних животных, гуманное отношение к ним
	Коллективный проект	Пальчиковая игра «Киска»	Воспитание добрых взаимоотношений между детьми, взрослым и ребенком
	Событие	Прослушивание русской народной песни «Идет коза рогатая»	Воспитывать любовь к фольклору

Труд	Ознакомление	Беседа «Как я помогаю маме?»	Воспитывать в детях стремление помогать взрослым
	Коллективный проект	Игра «Соберем маме листочки для букета»	Привлекать к простейшим трудовым действиям
	Событие	Вручение листочков мамам	Воспитывать эмоциональный отклик на проделанную работу
Здоровье	Ознакомление	Беседа о личной гигиене и значении мытья рук	Формировать представления о здоровом образе жизни
	Коллективный проект	Практическое занятие «Моем ручки»	Формировать умение пользоваться мылом,, намывать руки круговыми движениями
	Событие	Досуг «Мойдодыр в гостях у ребят»	Воспитывать желание быть чистыми и аккуратными

Ноябрь

<i>Ценность</i>	<i>Формы и способы раскрытия ценности</i>	<i>Название</i>	<i>Цель</i>
Родина Природа	Ознакомление	Беседа – игра «По дороге в детский сад»	Формировать представления детей об окружающем мире
	Коллективный проект	Игра «Поймай жучка»	Воспитывать интерес к играм, внимательность
	Событие	Кукольный театр «Как ежик Пых искал дорогу домой»	Воспитывать бережное отношение к природе и ее обитателям
Семья Человек	Ознакомление	Беседа «Мамины помощники»	Воспитывать у детей любовь и уважение к

Дружба Сотрудничество			маме, учить проявлять заботу о родном человеке
	Коллективный проект	Изготовление подарков для мамы	Воспитывать желание порадовать маму
	Событие	Видеопоздравление для мамы, посвященное Дню матери	Воспитывать любовь к маме
Культура	Ознакомление	Беседа «Учимся играть вместе»	Воспитывать желание детей делиться игрушками
	Коллективный проект	Конструирование «Теремок для друзей»	Воспитывать умение работать коллективно
	Событие	Кукольный театр «Теремок»	Воспитывать желание смотреть и слушать сказку
Познание	Ознакомление	Рассматривание иллюстраций «Дикие животные»	Формировать умение бережно относиться ко всему живому, воспитывать любовь и заботливое отношение к животным.
	Коллективный проект	Музыкальная подвижная игра «Зайка серенький сидит»	Воспитывать интерес к музыкальным подвижным играм
	Событие	Просмотр советского мультфильма «В лесной чаще»	Воспитывать любовь к животным, интерес к мультфильму
Труд	Ознакомление	Беседа «Каждой игрушке свое место»	Формировать представления детей о бережливости
	Коллективный проект	Игра «Соберем игрушки»	Воспитывать у детей ценностное отношение к собственному труду, к труду других людей и его результатам
	Событие	Чтение	Воспитывать умение

		стихотворений А.Барто	слушать, усидчивость, внимательность, бережное отношение к игрушкам
Здоровье	Ознакомление	Беседа «Во что играть осенью»	Приобщать детей к здоровому образу жизни
	Коллективный проект	Пускание мыльных пузырей	Воспитание интереса к экспериментальной деятельности
	Событие	Игра – разминка «Неболейка»	Воспитывать интерес к подвижным играм

Декабрь

<i>Ценность</i>	<i>Формы и способы раскрытия ценности</i>	<i>Название</i>	<i>Цель</i>
Родина Природа	Ознакомление	Беседа «Зима»	Формировать первоначальные представления о зиме и зимних явлениях, воспитывать эмоциональный отклик на красоту природы зимой
	Коллективный проект	Рисование пальчиковыми красками «Снежок»	Воспитывать аккуратность, внимательность, самостоятельность
	Событие	Пальчиковая игра «Снеговик»	Воспитывать дружеские взаимоотношения со взрослым и друг с другом
Семья Человек Дружба Сотрудничество	Ознакомление	Беседа «Моя семья»	Воспитывать любовь к своим близким
	Коллективный проект	Пальчиковая игра «Семья»	Воспитывать дружеские взаимоотношения со взрослым и друг с другом

	Событие	Игровая ситуация « Угостим зверюшек чаем»	Воспитывать умение играть дружно, помогать друг другу
Культура	Ознакомление	Беседа «Что такое Новый год?»	Формировать первоначальные представления детей о Новом годе как о семейном празднике
	Коллективный проект	Изготовление новогодних открыток	Воспитывать желание делать подарки своими руками
	Событие	Новогодний утренник	Воспитывать праздничную культуру
Познание	Ознакомление	Рассматривание иллюстраций «Что растет в лесу?»	Формировать первоначальные знания о лесе, воспитывать бережное отношение к природе
	Коллективный проект	Дидактическая игра «Сложи елочку»	Воспитывать внимательность, усидчивость, умение слушать воспитателя
	Событие	Музыкальная игра «По тропинке в лес идем»	Воспитывать интерес к музыкальным подвижным играм
Труд	Ознакомление	Рассматривание иллюстраций с изображением труда взрослого	Прививать уважение к труду взрослого
	Коллективный проект	Игра «Соберем игрушки»	Воспитывать у детей ценностное отношение к собственному труду, к труду других людей и его результатам
	Событие	Расчистка снега на участке	Воспитывать желание помогать взрослым, трудолюбие
Здоровье	Ознакомление	Беседа – игра «Где прячутся витамины?»	Формировать первоначальные представления о том, зачем нужны витамины, воспитывать заботу о своём здоровье

	Коллективный проект	Рисование «Морковка для зайки»	Воспитывать аккуратность, самостоятельность, усидчивость
	Событие	Развлечение «Витамины я люблю, быть здоровым я хочу»	Воспитывать желание заботиться о своем здоровье

Январь

<i>Ценность</i>	<i>Формы и способы раскрытия ценности</i>	<i>Название</i>	<i>Цель</i>
Родина Природа	Ознакомление	Рассматривание картинки «Зоопарк»	Воспитывать чувство любви к окружающему миру, бережное отношение к обитателям живой природы
	Коллективный проект	Музыкальная игра «Как ходят звери»	Воспитывать желание и умение участвовать в музыкальных играх, взаимодействовать со сверстниками
	Событие	Игра «Кто лишний?»	Воспитывать любовь к природе и животным
Семья Человек Дружба Сотрудничество	Ознакомление	Беседа- игра «Дом, в котором я живу»	Воспитывать бережное отношение к своему дому
	Коллективный проект	Конструирование из строительного материала «Мой дом»	Воспитывать дружеские взаимоотношения в коллективе
	Событие	Пальчиковая игра «Строим дом»	Воспитывать дружеские взаимоотношения со взрослым и друг с другом

Культура	Ознакомление	Беседа «Приятного аппетита»	Воспитывать навыки культурного поведения за столом
	Коллективный проект	Практическое упражнение «Прямо за столом сиди»	Воспитывать навыки культурного поведения за столом
	Событие	Игровая ситуация «В гостях у куклы Кати»	Воспитывать желание соблюдать нормы поведения за столом, уважительное отношение друг к другу
Познание	Ознакомление	Опытно-экспериментальная деятельность: « <i>Какой он – снег?</i> »	Воспитывать интерес к зимним явлениям неживой природы
	Коллективный проект	Лепка «Снежки»	Воспитывать аккуратность, самостоятельность, активность
	Событие	Музыкальная игра «Снеговик пропал»	Воспитывать интерес к музыкальным подвижным играм
Труд	Ознакомление	Игра- ситуация «Кукла Катя не может заправить кроватку»	Воспитывать аккуратность, трудолюбие
	Коллективный проект	Игра «Соберем игрушки»	Воспитывать у детей ценностное отношение к собственному труду, к труду других людей и его результатам
	Событие	Коллективная постройка из снега «Горка»	Воспитывать умение играть дружно, трудиться сообща
Здоровье	Ознакомление	Беседа «Во что играть зимой?»	Воспитывать желание играть в зимние игры
	Коллективный проект	Хождение по массажным коврикам	Приобщать детей к здоровому образу

			жизни
	Событие	Подвижная игра «Мы веселые ребята»	Воспитывать интерес к подвижным играм

Февраль

<i>Ценность</i>	<i>Формы и способы раскрытия ценности</i>	<i>Название</i>	<i>Цель</i>
Родина Природа	Ознакомление	Беседа «Папин праздник»	Воспитывать желание быть, как папа
	Коллективный проект	Аппликация «Праздничный салют»	Воспитывать аккуратность, самостоятельность, внимательность
	Событие	Подвижная игра «Самолеты»	Воспитывать интерес к подвижным играм
Семья Человек Дружба Сотрудничество	Ознакомление	Беседа «Кто еще живет со мной рядом?»	Воспитывать у детей чувство любви к окружающему миру, бережное отношение к представителям животного мира.
	Коллективный проект	Конструирование «Домики для животных»	Воспитывать трудолюбие и аккуратность
	Событие	Дидактическая игра «Чей домик?»	Воспитывать внимательность.
Культура	Ознакомление	Беседа «Вежливость»	Воспитывать культуру общения детей, учить здороваться при встрече и прощаться перед уходом домой.
	Коллективный проект	Пальчиковая гимнастика «С добрым утром!»	Воспитывать дружеские взаимоотношения со взрослым и друг с другом
	Событие	Игровая ситуация «Мишка не умеет	Формировать нравственные качества, культуру

		<i>здороваться</i> .	общения
Познание	Ознакомление	Наблюдение на воздухе «Морозов в шубке не боюсь»	Формировать представление детей об одежде, ее связи с сезоном и погодой.
	Коллективный проект	Дидактическая игра «Одень по погоде»	Воспитывать внимательность
	Событие	Подвижная игра «Мишка косолапый»	Воспитывать интерес к подвижным играм
Труд	Ознакомление	Наблюдение за трудом младшего воспитателя в группе.	Воспитывать уважение к труду взрослых
	Коллективный проект	Игра «Соберем игрушки»	Воспитывать у детей ценностное отношение к собственному труду, к труду других людей и его результатам
	Событие	Дидактическая игра « <i>Накроем стол к обеду</i> »	Воспитывать культурно-гигиенические навыки за столом
Здоровье	Ознакомление	Беседа «Оденем куклу Катю на прогулку»	Воспитывать заботливое отношение к здоровью
	Коллективный проект	Собираемся на прогулку	Воспитывать желание заботиться о своем здоровье
	Событие	Игра «Катаемся на санках»	Формировать положительное отношение к физической культуре, интерес к занятиям с санками и стремление добиться цели

Март

<i>Ценность</i>	<i>Формы и способы</i>	<i>Название</i>	<i>Цель</i>
-----------------	------------------------	-----------------	-------------

	<i>раскрытия ценности</i>		
Родина Природа	Ознакомление	Беседа «Правила поведения на прогулочном участке»	Знакомить детей с элементарными правилами поведения на участке. Воспитывать бережное отношение к окружающей природе на участке
	Коллективный проект	Расставим игрушки по местам	Воспитывать желание содержать участок в порядке
	Событие	Соберем мусор (веточки, камни) на участке	Воспитывать трудолюбие, желание помогать взрослым
Семья Человек Дружба Сотрудничество	Ознакомление	Беседа «Мамин праздник»	Формировать представления детей о празднике 8 Марта
	Коллективный проект	Изготовление подарков для мам	Воспитывать желание заботиться о маме, радовать ее подарками, сделанными своими руками, трудолюбие.
	Событие	Утренник «Мамин праздник»	Воспитывать праздничную культуру
Культура	Ознакомление	Беседа «Правила этикета»	Формировать простейшие навыки поведения за столом
	Коллективный проект	Дидактическая игра «Мишка пьет горячий чай»	Воспитывать культуру поведения за столом
	Событие	Чтение сказки «Три медведя»	Воспитывать внимательность, умение слушать сказки
Познание	Ознакомление	Рассматривание	Воспитывать

		иллюстраций о весне	познавательный интерес, любовь к природе
	Коллективный проект	Экспериментирование «Кораблики»	Воспитывать внимательность, аккуратность
	Событие	Разучивание потешки «Иди весна, иди красна».	Воспитывать умение слушать воспитателя, усидчивость
Труд	Ознакомление	Наблюдение за трудом взрослого на прогулочном участке	Воспитывать желание помогать взрослым
	Коллективный проект	Игра «Соберем игрушки»	Воспитывать у детей ценностное отношение к собственному труду, к труду других людей и его результатам
	Событие	Трудовое поручение на участке «Соберем веточки»	Воспитывать трудолюбие, умение трудиться в коллективе
Здоровье	Ознакомление	Беседа «Во саду ли, огороде»	Формировать представления детей о пользе овощей и фруктов
	Коллективный проект	Лепка овощей и фруктов	Воспитывать аккуратность, самостоятельность, активность
	Событие	Подвижная игра «Фрукты и овощи»	Воспитывать интерес к подвижным играм

Апрель

<i>Ценность</i>	<i>Формы и способы раскрытия ценности</i>	<i>Название</i>	<i>Цель</i>
Родина Природа	Ознакомление	Беседа - игра «Пришла весна»	Воспитывать любовь и бережное

			отношение к природе и обитателям природы
	Коллективный проект	Рисование «Травка зеленеет, солнышко блестит»	Формировать желание сотрудничества в детском коллективе
	Событие	Кукольный театр «Теремок»	Воспитывать желание смотреть и слушать сказку
Семья Человек Дружба Сотрудничество	Ознакомление	Беседа - игра «В гостях у сказки»	Вызвать положительные эмоции в беседе о героях сказки, развивать умение выражать свои чувства (<i>радость, нежность</i>);
	Коллективный проект	Рассматривание иллюстраций по сказкам	Формировать у детей доброе отношение к героям сказок
	Событие	Игра- драматизация сказки «Репка»	Воспитывать интерес к литературе и драматизации литературных произведений
Культура	Ознакомление	Беседа «Береги свои игрушки»	Воспитание бережного отношения к игрушкам.
	Коллективный проект	Игры с игрушками в группе	Воспитание дружеского отношения к своим сверстникам, желание играть вместе;
	Событие	Дидактическая игра «Какой игрушки не стало?»	Воспитывать внимательность
Познание	Ознакомление	Рассматривание иллюстраций «Что растет на огороде?»	Воспитывать уважительное отношение к труду взрослых
	Коллективный проект	Рисование «Картошка»	Воспитывать аккуратность, внимательность
	Событие	«Огород на окне»	Воспитывать желание

			помогать взрослым, познавательный интерес
Труд	Ознакомление	Беседа «Как можно и как нельзя играть с песком?»	Формировать у детей правильное поведение в играх с песком в песочнице
	Коллективный проект	Игра «Соберем игрушки»	Воспитывать у детей ценностное отношение к собственному труду, к труду других людей и его результатам
	Событие	Трудовое поручение «Соберем песок в песочницу»	Формировать элементарные трудовые поручения, воспитывать желание трудиться
Здоровье	Ознакомление	Беседа «Во что играть весной?»	Воспитывать интерес к совместным играм взрослых и детей
	Коллективный проект	Дыхательное упражнение «Сдуй листочек»	Формирование дыхательного аппарата
	Событие	Подвижная игра «Попади в цель»	Воспитывать интерес к подвижным играм, внимательность.

Май

<i>Ценность</i>	<i>Формы и способы раскрытия ценности</i>	<i>Название</i>	<i>Цель</i>
Родина Природа	Ознакомление	Беседа «Чей малыш?»	Воспитывать любовь и бережное отношение к животному миру
	Коллективный проект	Музыкальная игра «Зайка серенький сидит»	Развивать эмоциональную отзывчивость на музыкальные произведения

	Событие	Дидактическая игра «Чудесный мешочек»	Воспитание коммуникабельности, дружелюбия, умения работать в коллективе
Семья Человек Дружба Сотрудничество	Ознакомление	Беседа «Что такое дружба?»	Воспитывать доброжелательность, эмоционально-нравственную отзывчивость, понимание и сопереживание чувствам других людей
	Коллективный проект	Упражнение «Подари улыбку»	Формировать позитивное отношение к самому себе и окружающим людям
	Событие	Прослушивание песни «Улыбка»	Воспитывать в детях доброжелательность и искренность
Культура	Ознакомление	Беседа «Что такое красота?»	Воспитывать умение видеть прекрасное в обыденном
	Коллективный проект	Рисование губкой «Закрасим небо в синий цвет»	Воспитывать внимательность, аккуратность, самостоятельность
	Событие	Рассматривание иллюстраций с изображением природы	Воспитывать эмоциональный отклик на красоту природы
Познание	Ознакомление	Наблюдение за первоцветами на клумбах детского сада	Воспитывать отзывчивость, бережное отношение и уважение к природе
	Коллективный проект	Пальчиковая игра «Весенние цветы»	Воспитывать дружеские взаимоотношения со взрослым и друг с другом
	Событие	Сажаем цветы	Воспитывать трудолюбие, желание помогать взрослым
Труд	Ознакомление	Беседа – игра «Одевание – раздевание»	Воспитывать умение правильно одеваться и раздеваться, аккуратно

			складывать и развешивать вещи
	Коллективный проект	Игра «Разденем куклу после прогулки»	Воспитывать самостоятельность, аккуратность
	Событие	Чтение потешки «Наша Маша маленька»	Воспитывать умение слушать воспитателя, усидчивость
Здоровье	Ознакомление	Игровая ситуация «Почему у Зайки болит горло?»	Формировать первичные представления о здоровье.
	Коллективный проект	Рассматривание иллюстрации «Врач» (кто нас лечит)	Воспитывать положительное отношение к труду людей
	Событие	Развлечение «Айболит в гостях у ребят»	Способствовать формированию элементарных навыков физкультурно-оздоровительной деятельности

Календарный план воспитательной работы в младшей группе

Сентябрь

Ценность	Формы и способы раскрытия ценности	Название	Цель
Родина	Ознакомление	Беседа с детьми «Мой детский сад».	Воспитывать в детях любовь к своему детскому саду, дружеские отношения с товарищами
	Коллективный проект	Рисование «Мой любимый детский сад»	Воспитывать любовь и уважение к детскому саду и коллективу сада, вызывать желание доступными средствами

			выразить в рисунке свое отношение к детскому саду
	Событие	Сюжетно-ролевая игра «Детский сад»	Воспитывать уважение к труду работников детского сада
Семья	Ознакомление	Рассматривание семейных альбомов с фотографиями, беседа по фотографиям.	Формировать представления о семье.
	Коллективный проект	Дидактическая игра «Подбери признак»	Воспитывать чувство гордости за семью
	Событие	Мероприятие «Петушок и его семья»	Воспитывать любовь и уважения к родным и близким
Человек	Ознакомление	Беседа «Я – человек»	Формировать представления о внешнем виде человека
	Коллективный проект	Дидактическая игра «Одень мальчика и девочку»	Воспитывать уважение к половой принадлежности
	Событие	Игра «Мое, моя, мой»	Формировать коммуникативные навыки.
Культура	Ознакомление	Беседа «День знаний»	Формировать представления о празднике «День знаний»
	Коллективный проект	Рисование «Букет для воспитателя»	Формировать приветливое, доверительное отношение к окружающим людям
	Событие	Развлечение «Праздник воздушных шаров»	Воспитание чувства взаимовыручки, дружбы
Дружба	Ознакомление	Беседа «О дружбе»	Формировать у

		и друзьях»	детей навык устанавливать хорошие, доброжелательные отношения с товарищами.
	Коллективный проект	Подарок другу своими руками	Формировать толерантное отношение друг к другу
	Событие	Игра «Темные и светлые мешочки»	Воспитывать умение видеть хорошие качества своих товарищей.
Познание	Ознакомление	Рассматривание иллюстраций о безопасности в быту	Формировать осознанное отношение к выполнению правил личной безопасности
	Коллективный проект	Раскрашивание раскрасок «Опасные предметы»	Воспитывать аккуратность, внимательность
	Событие	Дидактическая игра «Раз, два, три, что может быть опасно - найди»	Воспитывать внимательное и бережное отношение к собственной жизни
Труд	Ознакомление	Беседа с детьми «Чистота во дворе-весело на дворе»	Воспитывать уважение к чужому труду
	Коллективный проект	Дидактическая игра «Кто, что делает?»	Расширение представлений детей о труде разных профессий
	Событие	Подметем участок детского сада	Воспитывать желание помогать взрослым
Здоровье	Ознакомление	Беседа с детьми «Чистота- залог здоровья»	Формировать культурно-гигиенические навыки.
	Коллективный проект	Раскрашивание	Закреплять знания о

	проект	раскрасок «Предметы личной гигиены»	культурно- гигиенических навыках, воспитывать аккуратность, самостоятельность
	Событие	Дидактическая игра «Что лишнее?»	Способствовать закреплению знаний детей о культурно- гигиенических навыках и применении их на практике.
Спорт	Ознакомление	Знакомство с физкультурным уголком в группе	Познакомить с наполняемостью физкультурного уголка в группе, формировать представления о здоровом образе жизни
	Коллективный проект	Дидактическая игра «Кому, что нужно для физкультуры?»	Закрепить знания детей о спортивном инвентаре, воспитывать интерес к здоровому образу жизни
	Событие	Подвижная игра «У медведя во бору»	Формировать положительное отношение к подвижным играм
Природа	Ознакомление	Беседа с детьми «Здравствуй, осень»	Формировать знания детей о признаках осени и осенних явлениях, воспитывать эмоциональный отклик на красоту природы осенью
	Коллективный проект	Составление гербария из осенних листьев	Воспитывать любовь к природе.
	Событие	Экскурсия по территории детского сада	Воспитывать бережное отношение к

			природе.
--	--	--	----------

Октябрь

Ценность	Формы и способы раскрытия ценности	Название	Цель
Родина	Ознакомление	Беседа на тему «Наш город»	Формировать элементарные представления о малой Родине- городе Кирове
	Коллективный проект	Рисование «Мой дом»	Воспитывать любовь к родному городу, дому
	Событие	Виртуальная экскурсия «Моя маленькая родина»	Воспитывать патриотические чувства к родному городу
Семья	Ознакомление	Беседа «День отца»	Расширять представления детей о празднике «День отца»
	Коллективный проект	Изготовление подарков для пап	Формирование и стремление радовать родных людей подарками, сделанными своими руками
	Событие	Вручение подарков папам	Воспитывать любовь и уважение к родителям
Человек	Ознакомление	Беседа «День пожилого человека»	Воспитывать у детей любовь и уважение к старшему поколению
	Коллективный проект	Изготовление открыток пожилым людям	Формировать стремление совершать хорошие поступки
	Событие	Акция «Пусть осень жизни будет золотой» (вручение подарков бабушкам и дедушкам)	Формирование духовности, нравственно – патриотических

			чувств у детей дошкольного возраста по отношению к старшему поколению
Культура	Ознакомление	Беседа «Русская изба»	Формировать представления детей о русской избе, о предметах старинного быта, традиционной русской одежде.
	Коллективный проект	Лепка «Посуда»	Воспитывать самостоятельность, аккуратность, терпение
	Событие	Развлечение «Посиделки»	Воспитывать бережное отношение к старинным вещам, народным традициям, обычаям гостеприимства.
Дружба	Ознакомление	Беседа «Дружба начинается с улыбки»	Формировать представления детей о друге, дружбе, дружеских отношениях
	Коллективный проект	Лепка «Подарок другу»	Воспитывать уважение друг к другу, аккуратность, старательность
	Событие	Развлечение «От улыбки станет всем светлей»	Формировать нравственные качества, воспитывать доброжелательное отношение друг к другу
Познание	Ознакомление	Рассматривание иллюстраций «Домашние животные»	Воспитывать реалистическое представление о домашних животных, гуманное отношение к ним
	Коллективный проект	Дидактическая игра «Собери картинку»(домашние	Развивать внимательность, память, мышление,

		животные)	воспитывать любовь к животным
	Событие	Просмотр мультфильмов о домашних животных	Воспитывать внимательность, познавательный интерес
Труд	Ознакомление	Знакомство с книгами о труде в книжном уголке	Прививать любовь к художественной литературе
	Коллективный проект	«Ремонт» книг в книжном уголке	Воспитывать бережное отношение к книгам
	Событие	Акция «Подарим книгу в детский сад»	Воспитывать любовь к книгам
Здоровье	Ознакомление	Рассмотреть картинки с изображением предметов личной гигиены	Формировать культурно – гигиенические навыки
	Коллективный проект	Рисование «Наши чистые руки»	Воспитывать положительные привычки (умыться, мыть руки)
	Событие	Досуг «Всемирный день чистых рук»	Формировать у детей мотивацию к здоровому образу жизни
Спорт	Ознакомление	Беседа «Что мы знаем о спорте?»	Формировать представления детей о спорте
	Коллективный проект	Раскрась раскраску «Спортсмены»	Формировать у детей потребность заниматься спортом
	Событие	Подвижная игра «Птички в гнездышках»	Воспитывать интерес к подвижным играм
Природа	Ознакомление	Беседа «Осень золотая»	Формирование элементарного представления о сезонных явлениях природы
	Коллективный проект	Рисование «Листопад»	Воспитывать бережное обращение к природному миру
	Событие	Осенний утренник	Формирование праздничной культуры

Ноябрь

Ценность	Формы и способы раскрытия ценности	Название	Цель
Родина	Ознакомление	Беседа «Русские народные игры»	Формировать представления о разнообразии русских народных игр
	Коллективный проект	Раскрашивание листочков к игре «Дубок».	Воспитывать аккуратность, внимательность
	Событие	Русская народная игра «Дубок»	Воспитывать интерес к русским народным играм
Семья	Ознакомление	Беседа на тему «День матери»	Познакомить с праздником «День матери»
	Коллективный проект	Изготовление подарков для матери	Воспитывать желание заботиться о маме, радовать ее подарками, сделанными своими руками
	Событие	Вручение подарков мамам	Воспитывать доброе, заботливое, уважительное отношение к матери
Человек	Ознакомление	Беседа «Всемирный день правовой помощи детям»	Познакомить детей с их основными правами
	Коллективный проект	Игра «Обратись друг к другу по имени»	Воспитывать уважение друг к другу
	Событие	Игра – путешествие по стране «Права ребенка»	Формирование правовой культуры дошкольников
Культура	Ознакомление	Беседа «День рождения Деда	Воспитывать уважение к

		Мороза»	новогодним традициям, формировать дружеские отношения
	Коллективный проект	Лепка «Угощение для Деда Мороза»	Воспитывать самостоятельность, активность, отзывчивость, доброту
	Событие	Просмотр мультфильма «Дед Мороз и лето»	Воспитывать внимательность, познавательный интерес
Дружба	Ознакомление	Беседа «Всемирный день доброты»	Формировать представление детей о добре, как о важном качестве человека
	Коллективный проект	Игра «Улыбнись друг другу»	Формировать дружеские взаимоотношения
	Событие	Мероприятие «День доброты»	Способствовать формированию доброты и милосердия
Познание	Ознакомление	Беседа «Ценность фруктов и овощей»	Формировать представления о пользе фруктов и овощей
	Коллективный проект	Рисование «Фрукты и овощи»	Воспитывать аккуратность, самостоятельность
	Событие	Подвижная игра «Фрукты и овощи»	Воспитывать внимательность, интерес к подвижным играм
Труд	Ознакомление	Беседа «Каждой игрушке свое место»	Формировать представления детей о бережливости
	Коллективный проект	Игра «Соберем игрушки»	Воспитывать у детей ценностное отношение к собственному труду, к труду других людей

			и его результатам
	Событие	Чтение стихотворений А.Барто	Воспитывать умение слушать, усидчивость, внимательность, бережное отношение к игрушкам
Здоровье	Ознакомление	Беседа «Здоровье дороже золота»	Формировать представление детей о здоровье, как о главном из человеческих ценностей
	Коллективный проект	Рисование «Лучики здоровья»	Воспитывать стремление к здоровому образу жизни
	Событие	Дидактическая игра «Полезно-вредно»	Воспитывать желание заботиться о своем здоровье
Спорт	Ознакомление	Беседа «Спортивный инвентарь»	Формировать знания детей о видах спортивного инвентаря
	Коллективный проект	Раскрашивание раскрасок на тему «Спортивный инвентарь»	Воспитывать аккуратность, внимательность, желание заниматься спортом
	Событие	Подвижные игры с обручем	Воспитывать спортивный интерес
Природа	Ознакомление	Беседа «Почему плачет синичка?»	Воспитывать бережное отношение к птицам
	Коллективный проект	Лепка «Угощение для синички»	Воспитывать гуманное отношение к окружающему миру
	Событие	Осенний утренник	Воспитывать праздничную культуру

Декабрь

Ценность	Формы и способы раскрытия ценности	Название	Цель
Родина	Ознакомление	Просмотр иллюстраций о зиме	Формировать представления о зиме и зимних явлениях
	Коллективный проект	Рисование «А снег идет»	Воспитывать любовь к природе
	Событие	Подвижная игра «Мороз»	Упражнять детей в беге, учить двигаться легко, воспитывать любовь к подвижным играм
Семья	Ознакомление	Беседа «Как я помогаю маме (семье)?»	Формирование ценных нравственных навыков (любви, сочувствия, уважения) к своей семье
	Коллективный проект	Сюжетно – ролевая игра «Семья»	Способствовать установлению в игре ролевых взаимоотношений между играющими.
	Событие	Акция «Помощь маме»	Воспитывать любовь и уважение к членам семьи
Человек	Ознакомление	Беседа «Международный день инвалидов»	Воспитывать гуманное, толерантное отношение к людям с ограниченными возможностями здоровья
	Коллективный проект	Коллективная работа «Хоровод доброты»(рисование из разноцветных ладошек)	Воспитывать у детей любовь и доброжелательное отношение к окружающему

			миру, близким людям
	Событие	Просмотр мультфильма «Цветик – семицветик»	Привлечь внимание к проблемам людей-инвалидов, воспитание таких нравственных качеств, как доброта, уважение
Культура	Ознакомление	Беседа с детьми « Новый год»	Формировать знания детей об обычаях и традициях семейного праздника « Новый год»
	Коллективный проект	Аппликация « Нарядим елочку»	Воспитывать умение создавать радостное настроение и дарить радость другим
	Событие	Новогодний утренник	Формирование праздничной культуры
Дружба	Ознакомление	Беседа «День добрых дел»	Воспитывать навыки добрых, вежливых взаимоотношений в коллективе
	Коллективный проект	«Покормим птиц зимой»	Воспитывать заботливое отношение к птицам
	Событие	Изготовление кормушек для птиц вместе с родителями	Воспитывать у детей и родителей желание помогать птицам в трудное для них время
Познание	Ознакомление	Беседа «Одеваемся по погоде»	Формировать познавательный интерес к сезонным видам одежды

	Коллективный проект	Дидактическая игра «Алгоритм одевания в зимний период»	Совершенствовать умение детей одеваться последовательно, воспитывать опрятность, стремление следить за своим внешним видом
	Событие	Сюжетно- ролевая игра «Оденем куклу Машу на прогулку»	Воспитывать навыки последовательного одевания на прогулку
Труд	Ознакомление	Беседа «Не сиди сложа руки – так и не будет скуки»	Формировать представления о важности труда
	Коллективный проект	Пальчиковая игра «Строители»	Воспитывать внимательность, усидчивость, умение слушать, и повторять за воспитателем
	Событие	Расчистка снега на участке	Воспитание трудолюбия, желание помогать взрослым
Здоровье	Ознакомление	Беседа «Охрана здоровья»	Формировать представление о здоровье
	Коллективный проект	Фотовыставка «Здоровый образ жизни в д/с»	Привлечение внимания родителей и детей к здоровому образу жизни
	Событие	Подвижная игра «Воробушки и автомобиль»	Воспитывать интерес к подвижным играм
Спорт	Ознакомление	Беседа «Зимние забавы»	Формировать у детей представления о развлечениях зимой
	Коллективный проект	Украсим снежную горку	Формировать чувство

			ответственности за выполняемую работу, воспитывать желание работать сообща
	Событие	Катание со снежной горки	Воспитывать правила поведения катания с горки, взаимоуважение
Природа	Ознакомление	Беседа «Сохраним природу в чистоте»	Формировать представления об экологии на земле
	Коллективный проект	Стенгазета «Правила поведения в природе»	Закрепление представлений о правилах поведения в природе
	Событие	Дидактическая игра «Сортируем мусор-бережем природу»	Воспитывать аккуратность, бережное отношение к миру

Январь

Ценность	Формы и способы раскрытия ценности	Название	Цель
Родина	Ознакомление	Беседа «Мой город Киров»	Воспитывать нравственно – патриотические чувства детей к родному городу
	Коллективный проект	Динамическая пауза «Мы по городу шагаем»	Воспитывать навыки сотрудничества, доброжелательности, самостоятельности
	Событие	Виртуальная экскурсия «Места отдыха в городе Кирове»	Воспитывать бережное отношение к малой родине
Семья	Ознакомление	Беседа «Моя семья – мое богатство»	Рассказать о ценности семьи для каждого человека

	Коллективный проект	Рисование «Моя семья»	Воспитывать любовь к своим родным
	Событие	Сюжетно – ролевая игра «Семья»	Способствовать установлению в игре ролевых взаимоотношений между играющими.
Человек	Ознакомление	Беседа «День детских изобретений»	Познакомить с детьми с юными изобретателями и их работами
	Коллективный проект	Конструирование «Наши изобретения»	Побуждать детей к творчеству, нестандартному мышлению
	Событие	Просмотр мультфильма «Винтик и Шпунтик»	Воспитывать интерес к просмотру мультфильмов
Культура	Ознакомление	Беседа «Святочные дни»	Формирование у детей интереса к основам православной культуры, создание благоприятного эмоционального климата для раскрытия духовно-нравственных качеств каждого ребёнка;
	Коллективный проект	Дидактическая игра «Составь картинку о зиме»	Воспитывать внимательность, усердие
	Событие	Хороводная игра «К нам Коляда пришла»	Воспитывать интерес к народным играм
Дружба	Ознакомление	Беседа «Вежливые слова»	Формировать представление у детей о различных формах вежливого общения
	Коллективный проект	Игра «Вежливо - невежливо»	Воспитывать навыки культурного поведения детей, общение друг с

			другом и другими людьми
	Событие	Просмотр мультфильмов «Жадина», «Вежливо – невежливо из серии «Мальшарики»».	Воспитывать интерес к просмотру мультфильмов, усидчивость, внимательность
Познание	Ознакомление	Беседа «Что такое хорошо? Что такое плохо?»	Побуждать детей к формированию у себя хороших привычек, расширение значений слов «хорошо» и «плохо»
	Коллективный проект	Дидактическая игра «Оцени поступок»	Воспитывать чуткость, доброжелательность
	Событие	Просмотр мультфильма «Что такое хорошо и что такое плохо?»	Закрепление знаний о хорошем и плохом
Труд	Ознакомление	Чтение художественной литературы о труде	Развивать познавательный интерес
	Коллективный проект	Игра «Соберем игрушки»	Воспитывать у детей ценностное отношение к собственному труду, к труду других людей и его результатам
	Событие	Расчистка снега на участке	Формировать знания детей о трудовых процессах
Здоровье	Ознакомление	Беседа «Наши верные друзья»	Формировать представления о «верных друзьях» для здоровья детей
	Коллективный проект	Рисование «Морковка для зайца - спортсмена»	Воспитать бережное отношение к своему здоровью
	Событие	Подвижная игра «Кот и мыши»	Воспитывать любовь к подвижным играм
Спорт	Ознакомление	Беседа «Игры зимой»	Формировать представления об

			играх зимой
	Коллективный проект	Музыкальная игра «Попляши и покружись самым ловким окажись»	Воспитывать интерес к музыкальным подвижным играм
	Событие	Развлечение «Веселые снеговики»	Формировать интерес и любовь к зимним играм
Природа	Ознакомление	Беседа с детьми «Деревья в лесу»	Воспитывать эстетическое восприятие окружающего мира
	Коллективный проект	Рисование «Деревья в снегу»	Привлечь внимание детей к красоте окружающей природы
	Событие	Выставка рисунков	Воспитать бережное отношение к природе

Февраль

Ценность	Формы и способы раскрытия ценности	Название	Цель
Родина	Ознакомление	Беседа «Наша армия»	Формировать первичные представления о Российской Армии, родах войск, о защитниках Отечества;
	Коллективный проект	Чтение стихотворений и рассказов про армию	Воспитывать любовь и уважение к защитникам родины.
	Событие	Подвижная игра «Мы солдаты»	Воспитывать интерес к подвижным играм
Семья	Ознакомление	Беседа «Папа – моя гордость»	Формировать чувство патриотизма у детей младшего

			дошкольного возраста на примере жизненного опыта отцов
	Коллективный проект	Изготовление и вручение подарков для пап.	Воспитывать желание заботиться о папе, радовать его подарками, сделанными своими руками
	Событие	Праздник пап, дедушек и мальчиков	Формирование праздничной культуры
Человек	Ознакомление	Презентация «День рождения А. Л. Барто»	Познакомить детей с детской поэтессой А.Л.Барто, воспитывать уважение к труду поэта.
	Коллективный проект	Чтение и разучивание стихотворений А.Л. Барто	Воспитывать интерес к чтению
	Событие	Викторина по стихам А. Л. Барто	Воспитывать любовь к поэзии
Культура	Ознакомление	Беседа «Приятного аппетита»	Воспитывать навыки культурного поведения за столом
	Коллективный проект	Практическое упражнение «Прямо за столом сиди»	Воспитывать навыки культурного поведения за столом
	Событие	Сюжетно – ролевая «В гостях у куклы Кати»	Воспитывать желание соблюдать нормы поведения за столом, уважительное отношение друг к другу

Дружба	Ознакомление	Беседа «День спонтанного проявления доброты»	Воспитывать отзывчивость, сочувствие, доброту и радость за добрые поступки
	Коллективный проект	Коллективная работа «Добрые ладошки»	Воспитывать эмоционально - бережное отношение как к себе, так и к окружающим людям
	Событие	Малоподвижная игра «Найди ладошку друга»	Воспитывать внимательность к своим сверстникам
Познание	Ознакомление	Опытно-экспериментальная деятельность: «Какой он – снег?»	Воспитывать интерес к зимним явлениям неживой природы
	Коллективный проект	Лепка «Снежки»	Воспитывать аккуратность, самостоятельность, активность
	Событие	Музыкальная игра «Снеговик пропал»	Воспитывать интерес к музыкальным подвижным играм
Труд	Ознакомление	Наблюдение за трудом помощника воспитателя	Воспитывать уважение к труду помощника воспитателя
	Коллективный проект	Складываем салфетки в салфетницы	Воспитывать желание помогать взрослым
	Событие	Дежурство по столовой	Воспитание ценностного отношения к собственному труду, положительного отношения к труду взрослых, труду других людей и его результатам

Здоровье	Ознакомление	Беседа «Режим дня»	Формировать осознание необходимости выполнения режима дня, как активной деятельности, направленной на сохранение и укрепление здоровья
	Коллективный проект	Раскрашивание раскрасок на тему «Режим дня»	Воспитывать аккуратность при раскрашивании
	Событие	Фотовыставка «Мой режим - мое здоровье»	Содействовать формированию у детей позитивного отношения к выполнению режима
Спорт	Ознакомление	Беседа «Во что играть зимой?»	Воспитывать желание играть в зимние игры
	Коллективный проект	Хождение по массажным коврикам	Приобщать детей к здоровому образу жизни
	Событие	Спортивное развлечение «Зимние игры»	Воспитывать интерес к подвижным играм
Природа	Ознакомление	Беседа «В гости к полярным медведям»	Формировать представления о животных полярных районов
	Коллективный проект	Коллективная аппликация «Белые медведи на льдине»	Способствовать воспитанию аккуратности, культуры труда
	Событие	Просмотр мультфильма «Умка»	Закрепить знания о жизни белого медведя, воспитывать любовь к животным

Март

Ценность	Формы и способы раскрытия ценности	Название	Цель
Родина	Ознакомление	Беседа «Весна пришла»	Формирование у детей представления об изменениях, происходящих в природе с приходом весны, воспитывать любовь к природе
	Коллективный проект	Раскрашивание раскрасок о весне	Воспитывать внимательность, усидчивость, аккуратность, самостоятельность
	Событие	Пальчиковая игра «Весна»	Воспитывать дружеские взаимоотношения со взрослым и друг с другом
Семья	Ознакомление	Беседа «Международный женский день»	Формировать представления детей о празднике, воспитывать заботу и уважение к близким
	Коллективный проект	Изготовление и вручение подарков мамам	Воспитывать желание заботиться о маме, радовать его подарками, сделанными своими руками
	Событие	Утренник «Женский день 8 марта»	Воспитание праздничной культуры
Человек	Ознакомление	Рассматривание иллюстраций книг К.И.Чуковского	Познакомить с творчеством поэта, воспитывать уважение к труду поэта

	Коллективный проект	«Раскрась обложку книги»	Воспитывать интерес к чтению художественной литературы, бережное отношение к книгам
	Событие	Просмотр мультфильма по сказке К.И. Чуковского «Телефон»	Воспитывать интерес к просмотру мультфильмов
Культура	Ознакомление	Беседа «Что такое театр?»	Формировать представления детей о Международном дне театра
	Коллективный проект	Лепка «Наш веселый колобок»	Воспитывать отзывчивость, желание помочь сказочному герою, интерес к лепке
	Событие	Инсценировка сказки «Колобок»	Воспитывать интерес к театрально – игровой деятельности
Дружба	Ознакомление	Беседа «Что такое счастье?»	Формирование представлений детей о счастье
	Коллективный проект	Лепка «Птица счастья»	Воспитывать интерес к лепке
	Событие	Игра «Наши эмоции»	Воспитывать интерес и внимание к собственным эмоциям и чувствам окружающих людей
Познание	Ознакомление	Рассматривание иллюстраций о весне	Воспитывать познавательный интерес, любовь к природе
	Коллективный проект	Экспериментирование «Кораблики»	Воспитывать внимательность, аккуратность
	Событие	Разучивание потешки «Иди весна, иди красна».	Воспитывать умение слушать воспитателя, усидчивость
Труд	Ознакомление	Наблюдение за	Воспитывать желание

		трудом взрослого на прогулочном участке	помогать взрослым
	Коллективный проект	Игра «Соберем игрушки»	Воспитывать у детей ценностное отношение к собственному труду, к труду других людей и его результатам
	Событие	Трудовое поручение на участке «Соберем веточки»	Воспитывать трудолюбие, умение трудиться в коллективе
Здоровье	Ознакомление	Беседа «Наши пальчики играют»	Формирование познавательной активности
	Коллективный проект	«Выложим дорожку из фасоли»	Стимулировать развитие чувственного восприятия, подвижность пальцев.
	Событие	Пальчиковая игра «Солнышко»	Воспитывать дружеские взаимоотношения со взрослым и друг с другом
Спорт	Ознакомление	Беседа «Здоровье и польза утренней гимнастики»	Побуждать детей к выполнению утренней гимнастики
	Коллективный проект	Музыкальная гимнастика	Воспитывать любовь к спорту
	Событие	Вечер подвижных игр	Формирование двигательной активности у детей дошкольного возраста
Природа	Ознакомление	Беседа «Защитим дикую природу»	Воспитывать бережное отношение к природе
	Коллективный проект	Раскрашивание раскрасок «Дикие животные»	Воспитывать аккуратность, внимательность, самостоятельность
	Событие	Сюжетно – ролевая игра «Зоопарк»	Воспитывать доброе отношение к

			животным, любовь и заботу о них
--	--	--	---------------------------------

Апрель

Ценность	Формы и способы раскрытия ценности	Название	Цель
Родина	Ознакомление	Беседа «Живая и неживая природа»	Расширять представления детей о живой и неживой природе
	Коллективный проект	Посадка лука в «Огород на окне»	Формировать у детей осознанно правильное отношение к природным явлениям, бережное отношение к растениям
	Событие	Игра с мячом «Живое – неживое»	Воспитывать внимательность.
Семья	Ознакомление	Беседа «Моя дружная семья»	Продолжить воспитывать любовь и уважение ко всем членам своей семьи
	Коллективный проект	Выставка рисунков «Моя семья»	Развивать творческие способности детей
	Событие	Сюжетно – ролевая игра «Дочки - матери»	Формировать ролевое взаимодействие, воспитывать доброжелательные отношения между детьми
Человек	Ознакомление	Беседа «Я – мальчик, я – девочка»	Активизировать представление детей о различиях полов(физических, поведенческих и нравственно-ценных)

	Коллективный проект	Раскраски для мальчиков и девочек	Прививать нравственные качества, характерные для мальчиков и девочек посредством художественно – продуктивной деятельности
	Событие	Сюжетно – ролевые игра «Салон красоты», и турнир на бумажных шпагах «Рыцари»	Обогащать представления детей об их настоящих и будущих социальных ролях в обществе и семье
Культура	Ознакомление	Беседа «Вербное воскресенье»	Формировать представления детей о празднике, воспитывать интерес к народным традициям
	Коллективный проект	Рисование с элементами аппликации (<i>из ваты</i>) «Вербочка».	Воспитывать интерес к творческой деятельности, аккуратность, усердие, самостоятельность
	Событие	Выставка рисунков «Вербочка»	Воспитывать нравственные чувства, любовь к родной природе
Дружба	Ознакомление	Беседа « День смеха»	Формировать представления детей о празднике «День Смеха»
	Коллективный проект	Рисование «Нарисуй улыбку»	Воспитывать самостоятельность, аккуратность
	Событие	Развлечение «Забавы с Ириской»	Формировать умение играть вместе, воспитывать праздничную культуру

Познание	Ознакомление	Беседа «День космонавтики»	Воспитывать интерес, любовь и уважения к людям смелых профессий.
	Коллективный проект	Рисование «Звезды в космосе»	Воспитывать самостоятельность, аккуратность, взаимовыручку
	Событие	Игра «Ракета»	Содействовать укреплению дружбы детей.
Труд	Ознакомление	Беседа «Как можно и как нельзя играть с песком?»	Формировать у детей правильное поведение в играх с песком в песочнице
	Коллективный проект	Игра «Соберем игрушки»	Воспитывать у детей ценностное отношение к собственному труду, к труду других людей и его результатам
	Событие	Трудовое поручение «Соберем песок в песочницу»	Формировать элементарные трудовые поручения, воспитывать желание трудиться
Здоровье	Ознакомление	Беседа «Международный день здоровья»	Формировать представления о понятии «здоровье»
	Коллективный проект	Дидактическая игра «Подружись с водой и мылом»	Воспитывать желание беречь свое здоровье
	Событие	Развлечение «Праздник мыльных пузырей»	Формирование основ здорового образа жизни, воспитывать праздничную культуру
Спорт	Ознакомление	Беседа «Какие виды спорта я знаю»	Формировать представления детей о видах спорта

	Коллективный проект	Дидактическая игра «Составь картинку»	Воспитывать организованность, трудолюбие, целеустремленность, взаимопомощь.
	Событие	Конкурс «Самые сильные и ловкие»	Воспитывать потребность в здоровом образе жизни, потребность в физических играх и упражнениях
Природа	Ознакомление	Беседа «Всемирный День Земли»	Формировать представления о бережном отношении к природе
	Коллективный проект	Аппликация «Цветы»	Воспитывать аккуратность в творческой деятельности
	Событие	Подвижная игра «Солнышко и дождик»	Воспитывать дружеские взаимоотношения между детьми во время игры

Май

Ценность	Формы и способы раскрытия ценности	Название	Цель
Родина	Ознакомление	Беседа и рассматривание иллюстраций на тему « <i>Что такое Вечный огонь?</i> »	Воспитывать патриотизм и уважение к Родине
	Коллективный проект	Коллективная работа « <i>Вот какой у нас салют!</i> »	Воспитывать чувства гордости за свою страну, аккуратность, уважение друг к другу
	Событие	Подвижная игра «Самолеты»	Воспитывать интерес к

			подвижным играм
Семья	Ознакомление	Беседа «Международный день семьи»	Формировать понятие важности единства в семье
	Коллективный проект	Аппликация «Ромашка» (символ семьи)	Воспитывать аккуратность, взаимоуважение, любовь к своей семье
	Событие	Сюжетно – ролевая игра «Семья»	Воспитывать любовь и уважение к членам семьи, учить проявлять заботу о родных
Человек	Ознакомление	Беседа на тему «Я имею право...»	Формировать правосознание детей
	Коллективный проект	Рисование «Мой автопортрет»	Воспитывать аккуратность в творческой деятельности
	Событие	Кукольный театр «Заюшкина избушка»	Способствовать формированию у детей представлений о правах
Дружба	Ознакомление	Беседа «О друзьях и дружбе»	Продолжить формировать представления о дружбе
	Коллективный проект	Игровая ситуация «Ссора»	Формировать умение конструктивно вести себя во время ссоры
	Событие	Сюжетно – ролевая игра «Детский сад»	Формировать умение играть сообща, договариваться друг с другом
Труд	Ознакомление	Беседа о празднике весны и труда	Формировать представления детей о празднике
	Коллективный	«Протрем листочки	Вызвать радостное

	проект	растениям в группе»	настроение от результатов труда, воспитывать желание помогать взрослым
	Событие	Развлечение «Праздник весны и труда»	Воспитывать положительное отношение к труду, формировать праздничную культуру
Здоровье	Ознакомление	Беседа «Здоровые зубки»	Формировать привычку чистить зубы каждый день
	Коллективный проект	Дидактическая игра «Что вредно, а что полезно для зубов?»	Формировать представления о вредных и полезных продуктах для зубов, воспитывать желание заботиться о чистоте зубов.
	Событие	Сюжетно – ролевая игра «Больница»	Формировать представления о труде врача, воспитывать уважение к профессии
Спорт	Ознакомление	Беседа «Летние виды спорта»	Воспитывать желание заниматься спортом, формировать потребность в здоровом образе жизни.
	Коллективный проект	Раскрашивание раскрасок на тему «Летние виды спорта»	Воспитывать аккуратность, самостоятельность, желание заниматься спортом
	Событие	Веселые старты «Здравствуй, лето»	Прививать любовь к здоровому образу жизни через двигательную активность

Природа	Ознакомление	Презентация «Жалобная книга природы»	Воспитывать любовь к природе
	Коллективный проект	Экспериментальная деятельность «Рассортируем мусор»	Формировать экологическую культуру детей дошкольников
	Событие	Событие Субботник на участке	Формировать умение трудиться сообща

Календарный план воспитательной работы в средней группе

Сентябрь

<i>Ценность</i>	<i>Формы и способы раскрытия ценности</i>	<i>Название</i>	<i>Цель</i>
Родина	Ознакомление	Беседа «Мой детский сад»	Воспитывать в детях любовь к своему детскому саду, дружеские отношения с товарищами
	Коллективный проект	Рисование «Мой любимый детский сад»	Воспитывать любовь и уважение к детскому саду и коллективу сада, вызывать желание доступными средствами выразить в рисунке свое отношение к детскому саду
	Событие	Экскурсия «Мой детский сад»	Воспитывать уважение к труду работников детского сада
Семья	Ознакомление	Беседа «Моя семья»	Формировать представление о семье и родственных отношениях
	Коллективный проект	Дидактическая игра «Кто главный?»	Формирование правильного представления о семье, роли отца, матери, дедушки, бабушки,

			братьев, сестер
	Событие	Сюжетно-ролевая игра «Семья»	Воспитывать любовь и уважение к членам своей семьи
Человек	Ознакомление	Беседа «Части тела человека?»	Формировать представления о внешнем виде человека
	Коллективный проект	Игра «Одень куклу»	Закрепить знания детей о частях тела человека, воспитывать аккуратность
	Событие	Одеваемся на прогулку	Формировать умение и желание оказывать помощь друг другу
Культура	Ознакомление	Беседа «День знаний»	Познакомить с праздником. Воспитывать желание и стремление получать знания.
	Коллективный проект	Разучивание стихов о школе	Воспитывать положительное эмоциональное отношение к литературным поэтическим произведениям
	Событие	Развлечение «День знаний»	Создание праздничного настроения, положительного отношения к школе.
Дружба	Ознакомление	Беседа «Международный день мира»	Формировать представления детей о празднике
	Коллективный проект	Дидактическая игра «Назови друга ласково»	Воспитывать стремление радовать окружающих людей
	Событие	Сюжетно-ролевая игра «Детский сад»	Воспитывать дружеские отношения, уважение к труду взрослых
Познание	Ознакомление	Беседа «Бережем игрушки»	Воспитывать бережное отношение к игрушкам
	Коллективный проект	Лепка «Моя любимая игрушка»	Воспитывать аккуратность, стремление доводить

			начатое дело до конца
	Событие	Малоподвижная игра «Веселый мячик»	Воспитывать нравственно-волевые черты характера, дружелюбие
Труд	Ознакомление	Беседа «Труд – основа жизни»	Формирование первоначальных представлений о труде
	Коллективный проект	Дидактическая игра «Кто, что делает?»	Расширение представлений детей о труде разных профессий
	Событие	Уборка участка	Воспитывать желание помогать взрослым
Здоровье	Ознакомление	Беседа «Ребенок и здоровье»	Формирование интереса детей к здоровому образу жизни
	Коллективный проект	Дидактическая игра «Азбука здоровья»	Систематизировать представления детей о здоровье, здоровом образе жизни
	Событие	Подвижная игра «У медведя во бору»	Воспитывать любовь к подвижным играм
Спорт	Ознакомление	Беседа «Виды спорта»	Формировать представления детей о видах спорта
	Коллективный проект	Раскрашивание раскрасок «Виды спорта»	Воспитывать интерес к различным видам спорта и спортивным играм
	Событие	Спортивный праздник «День здоровья»	Формировать осознанное позитивное отношение к занятиям физической культурой и спортом, потребность в целенаправленной развивающей двигательной активности
Природа	Ознакомление	Презентация «Береги планету»	Воспитывать бережное отношение к природе, ко всему живому на земле
	Коллективный проект	Дидактическая игра «Дикие и домашние животные»	Воспитывать любовь к животным
	Событие	Викторина «Земля –	Закрепление и

		наш общий дом»	обобщение знаний детей об окружающем мире
--	--	----------------	---

Октябрь

<i>Ценность</i>	<i>Формы и способы раскрытия ценности</i>	<i>Название</i>	<i>Цель</i>
Родина	Ознакомление	Беседа на тему «Мой город Киров»	Формировать представления детей о родном городе
	Коллективный проект	Рисование «Мой дом»	Воспитывать любовь к родному городу
	Событие	Виртуальная экскурсия «Моя маленькая родина»	Воспитывать патриотические чувства к родному городу
Семья	Ознакомление	Беседа «День отца»	Познакомить детей с праздником «День отца»
	Коллективный проект	Изготовление подарков для пап	Воспитывать внимание, аккуратность, чувство радости от проделанной работы при подготовке подарков для пап, чувство гордости за своих близких родственников.
	Событие	Вручение подарков папам	Воспитывать любовь и уважение к родителям
Человек	Ознакомление	Беседа «День пожилого человека»	Познакомить детей с праздником «День пожилого человека», воспитывать уважение к старшему поколению
	Коллективный проект	Изготовление подарков для бабушек и дедушек	Формирование духовности, нравственно – патриотических чувств у детей дошкольного возраста по отношению к старшему поколению
	Событие	Акция «Пусть осень жизни будет золотой» (вручение подарков бабушкам и	Воспитание уважения к пожилым людям

		дедушкам)	
Культура	Ознакомление	Презентация «Праздник Покров Пресвятой Богородицы»	Познакомить детей с историей праздника
	Коллективный проект	Рисунки «Золотая осень»	Воспитывать самостоятельность, творчество, вызывать чувство радости от красивых рисунков
	Событие	Подвижная народная игра «Жмурки»	Формирование интереса к русской национальной культуре, воспитывать любовь к подвижным играм
Дружба	Ознакомление	Беседа «Международный день улыбки»	Познакомить детей с праздником «Международный день улыбки»
	Коллективный проект	Дидактическая игра «Подари улыбку другу»	Формировать у детей положительные отношения к себе и к окружающим
	Событие	Развлечение «День улыбки»	Создать благоприятную обстановку для эмоционального комфорта детей
Познание	Ознакомление	Беседа «Моя Родина – Россия»	Формирование представлений о России как о Родине
	Коллективный проект	Аппликация «Флаг России»	Воспитывать аккуратность при выполнении задания, формирование патриотических чувств, гордости и любви к Государственному флагу России
	Событие	Виртуальная экскурсия «Просторы России»	Воспитывать любовь к Родине
Труд	Ознакомление	Знакомство с книгами о труде в книжном уголке	Прививать любовь к художественной литературе

	Коллективный проект	«Ремонт» книг в книжном уголке	Воспитывать бережное отношение к книгам
	Событие	Акция «Подарим книгу в детский сад»	Воспитывать любовь к книгам
Здоровье	Ознакомление	Беседа «Всемирный день чистых рук»	Расширять знания детей о предметах личной гигиены, чистоте, аккуратности
	Коллективный проект	Дидактическая игра «Помоем руки куклам»	Формировать умение правильно мыть руки
	Событие	Практическое занятие «Моем руки правильно»	Закрепление знаний о порядке мытья рук, воспитывать аккуратность
Спорт	Ознакомление	Знакомство с физкультурным уголком в группе	Познакомить с наполняемостью физкультурного уголка в группе, формировать представления о здоровом образе жизни
	Коллективный проект	Дидактическая игра «Кому что нужно для спорта?»	Закрепить знания детей о спортивном инвентаре
	Событие	Использование физкультурного оборудования в свободной деятельности детей	Формирование осознанного отношения к здоровому образу жизни, воспитывать любовь в спорту
Природа	Ознакомление	Беседа «Сохраним природу в чистоте»	Формировать представления об экологии на земле
	Коллективный проект	Стенгазета «Правила поведения в природе»	Закрепление представлений о правилах поведения в природе
	Событие	Акция «Мы выходим на субботник»	Формировать экологическое сознание и чувство уважения к планете Земля

Ноябрь

<i>Ценность</i>	<i>Формы и способы</i>	<i>Название</i>	<i>Цель</i>
-----------------	------------------------	-----------------	-------------

	<i>раскрытия ценности</i>		
Родина	Ознакомление	Беседа «День утверждения государственного герба РФ»	Формировать представления детей о государственных символах России
	Коллективный проект	Аппликация «Герб России»	Воспитывать аккуратность при выполнении задания, формирование патриотических чувств, гордости и любви к Государственному гербу России
	Событие	Игра – путешествие «Моя Россия»	Воспитание любви к Родине
Семья	Ознакомление	Беседа на тему «День матери»	Познакомить детей с праздником «День матери»
	Коллективный проект	Изготовление подарков для мам	Воспитывать желание заботиться о маме, радовать ее подарками, сделанными своими руками
	Событие	Праздничное мероприятие «День матери»	Воспитывать доброе, заботливое, уважительное отношение к матери
Человек	Ознакомление	Беседа «Всемирный день правовой помощи детям»	Познакомить детей с их основными правами
	Коллективный проект	Стенгазета «Каждый ребенок имеет право»	Закрепление знаний о правах детей
	Событие	Игра – путешествие по стране «Права ребенка»	Формирование правовой культуры дошкольников
Культура	Ознакомление	Беседа «День рождения Деда Мороза»	Воспитывать уважение к новогодним традициям, формировать дружеские отношения
	Коллективный проект	Лепка «Угощение для Деда Мороза»	Воспитывать самостоятельность, активность, отзывчивость, доброту

	Событие	Просмотр мультфильма «Дед Мороз и лето»	Воспитывать внимательность, познавательный интерес
Дружба	Ознакомление	Беседа «Всемирный день доброты»	Формировать представления о роли доброты в жизни каждого человека
	Коллективный проект	Игра «Подари улыбку другу»	Создание радостного и веселого настроения
	Событие	Мероприятие «День доброты»	Способствовать формированию доброты и милосердия
Познание	Ознакомление	Презентация «Богатыри земли русской»	Расширять знания детей о защитниках Родины
	Коллективный проект	Аппликация «Кольчуга»	Формирование интереса к творческой деятельности
	Событие	Досуг «Богатыри земли русской»	Воспитывать уважение и чувство гордости к русскому народу
Труд	Ознакомление	Беседа «Как я помогаю дома?»	Формировать представления о значимости любой помощи
	Коллективный проект	Дидактическая игра «Что нужно для уборки?»	Формирование культурно – гигиенических навыков
	Событие	«Наведем порядок в группе»	Воспитывать желание помогать взрослым
Здоровье	Ознакомление	Беседа «Ценность фруктов и овощей»	Формировать навыки здорового образа жизни
	Коллективный проект	Раскрашивание раскрасок «Фрукты и овощи»	Закрепление знаний о пользе фруктов и овощей
	Событие	Дидактическая игра «Варим суп и компот»	Воспитывать познавательный интерес
Спорт	Ознакомление	Беседа «Зимние забавы»	Способствовать формированию здорового образа жизни
	Коллективный проект	Дидактическая игра «Четвертый лишний»	Закрепление знаний о зимних забавах
	Событие	Подвижная игра «Лохматый пес»	Воспитывать любовь к подвижным играм на

			воздухе
Природа	Ознакомление	Беседа «Почему плачет синичка?»	Воспитывать бережное отношение к птицам
	Коллективный проект	Рисование «Синичка»	Воспитывать гуманное отношение к окружающему миру
	Событие	Осенний утренник	Формирование праздничной культуры

Декабрь

<i>Ценность</i>	<i>Формы и способы раскрытия ценности</i>	<i>Название</i>	<i>Цель</i>
Родина	Ознакомление	Беседа «Как красива природа зимой»	Формировать представления о зимних явлениях в природе
	Коллективный проект	Рисование «Зимушка хрустальная»	Воспитывать любовь к природе
	Событие	Подвижная игра «Мороз»	Упражнять детей в беге, учить двигаться легко, воспитывать любовь к подвижным играм
Семья	Ознакомление	Беседа «Моя мама лучше всех»	Воспитывать любовь и уважение к родным людям
	Коллективный проект	Сюжетно –ролевая игра «Семья»	Закреплять представления детей о семье, об обязанностях членов семьи
	Событие	Акция «Помощь маме»	Способствовать формированию интереса в помощи маме по дому
Человек	Ознакомление	Беседа «Международный день инвалидов»	Воспитывать гуманное, толерантное отношение к людям с ограниченными возможностями здоровья
	Коллективный проект	Коллективная работа «Хоровод доброты» (рисование из разноцветных ладошек)	Воспитывать у детей любовь и доброжелательное отношение к окружающему миру,

			близким людям
	Событие	Просмотр мультфильма «Цветик – семицветик»	Привлечь внимание к проблемам людей-инвалидов, воспитание таких нравственных качеств, как доброта, уважение
Культура	Ознакомление	Беседа с детьми «Новый год в моей семье»	Формировать знания детей об обычаях и традициях семейного праздника «Новый год»
	Коллективный проект	Аппликация «Нарядим елочку»	Учить создавать радостное настроение и дарить радость другим
	Событие	Новогодний утренник	Формирование праздничной культуры
Дружба	Ознакомление	Беседа «Дружба начинается с улыбки»	Формировать представление детей о понятии «Дружба» между людьми
	Коллективный проект	Конструирование «Строим город доброты»	Развивать мелкую моторику, положительные эмоции от совместной творческой деятельности
	Событие	Игра – интервью «Каким должен быть друг?»	Воспитывать уважение, доверие, любовь к друзьям
Познание	Ознакомление	Беседа «Профессии людей»	Расширить у детей знания и представления о профессиях, в том числе и профессиях своих родителей
	Коллективный проект	Рисование «Мама на работе» или «Папа на работе»	Воспитывать гордость и уважение к труду родителей
	Событие	Просмотр мультфильмов о профессиях	Воспитывать уважительное отношение к труду .
Труд	Ознакомление	Беседа «Не сиди сложа руки – так и не будет скуки»	Формировать представления о важности труда

	Коллективный проект	Стенгазета «Наши родители на работе»	Формирование устойчивого положительного отношения к труду взрослых
	Событие	«Мытье игрушек в группе»	Воспитывать желание трудиться, ответственность за общее дело
Здоровье	Ознакомление	Беседа «Одеваемся по погоде»	Расширить представления детей об окружающем мире
	Коллективный проект	Изготовление открытки «Кукла идет гулять»	Закрепление знаний об одежде в разное время года
	Событие	Собираемся на прогулку	Воспитывать у детей привычку следить за своим внешним видом, оказывать помощь товарищам в процессе одевания
Спорт	Ознакомление	Беседа «Для чего нужна зарядка?»	Способствовать сохранению и укреплению физического и психического здоровья детей.
	Коллективный проект	Раскрашивание раскрасок на тему «Делаем зарядку»	Формировать интерес детей к утренней зарядке
	Событие	Музыкальная зарядка	Воспитывать желание вести здоровый образ жизни
Природа	Ознакомление	Беседа «Чем питаются птицы зимой?»	Расширение знаний о зимующих птицах
	Коллективный проект	Изготовление кормушек для птиц	Воспитывать заботливое отношение к птицам.
	Событие	Размещение кормушек на прогулочном участке	Воспитывать желание помогать птицам в зимний период

Январь

<i>Ценность</i>	<i>Формы и</i>	<i>Название</i>	<i>Цель</i>
-----------------	----------------	-----------------	-------------

	<i>способы раскрытия ценности</i>		
Родина	Ознакомление	Беседа «Русские матрешки»	Формировать представления детей о русской народной игрушке
	Коллективный проект	Раскрашивание раскрасок «Матрешки»	Воспитывать любовь и уважение к декоративно – прикладному искусству
	Событие	Музыкальная подвижная игра «Мы матрешки»	Воспитывать интерес к музыкальным подвижным играм
Семья	Ознакомление	Беседа «Моя семья – мое богатство»	Формировать представления о ценности семьи для каждого человека
	Коллективный проект	Сюжетно – ролевая игра «Семья»	Формировать представления детей об обязанностях членов семьи
	Событие	Викторина «Кто кому приходится в семье?»	Закрепление знаний о составе семьи, воспитывать любовь к ближним
Человек	Ознакомление	Презентация «День детских изобретений»	Познакомить с детьми с юными изобретателями и их работами
	Коллективный проект	Конструирование «Наши изобретения»	Побуждать детей к творчеству, нестандартному мышлению
	Событие	Совместная поделка с воспитателем «Калейдоскоп»	Воспитывать уважительное отношение к людям умственного труда
Культура	Ознакомление	Презентация «Крещение Господне»	Познакомить детей с праздником «Крещение Господне»
	Коллективный проект	Объемная аппликация «Крещенский голубь»	Изготовление символа мира. Добра и благополучия из бумаги, воспитывать аккуратность.

	Событие	Подвижная игра «Ой, Мороз!»	Воспитывать любовь к подвижным играм
Дружба	Ознакомление	Беседа «От улыбки станет мир светлей»	Знакомство с характерными признаками внешнего выражения улыбки
	Коллективный проект	Аппликация «Корзина улыбок»	Формирование и развитие межличностных отношений во время совместной деятельности
	Событие	Акция «Подари улыбку»	Создание благоприятного климата в группе для развития коммуникативных навыков со сверстниками
Познание	Ознакомление	Беседа «Что такое хорошо? Что такое плохо?»	Побуждать детей к формированию у себя хороших привычек, расширение значений слов «хорошо» и «плохо»
	Коллективный проект	Дидактическая игра «Оцени поступок»	Воспитывать чуткость, доброжелательность
	Событие	Просмотр видео «Что такое хорошо и что такое плохо?»	Закрепление знаний о хорошем и плохом
Труд	Ознакомление	Беседа «Профессии нашего города»	Познакомить с профессиями родного города
	Коллективный проект	Дидактическая игра – лото «Профессии»	Закрепление знаний о профессиях родного города
	Событие	Уборка участка от снега	Воспитывать уважение к труду, желание помогать взрослым
Здоровье	Ознакомление	Беседа «Азбука здоровья»	Сохранение и укрепление физического и психического здоровья детей
	Коллективный проект	Дыхательная гимнастика «Ветерок»	Воспитывать умение правильно дышать
	Событие	Подвижная игра «Птички в гнездышках»	Воспитывать любовь к подвижным играм.

Спорт	Ознакомление	Беседа «Зимние виды спорта»	Формировать представления о важности и пользе занятия спортом
	Коллективный проект	Лепка «Снеговики на лыжах»	Воспитывать аккуратность, чувство переживания и желание прийти на помощь во время творческой деятельности
	Событие	Эстафета «Веселые снеговики»	Развивать интерес к зимним видам спорта
Природа	Ознакомление	Беседа «Красота природы зимой!»	Воспитывать умение восхищаться красотой природы зимой, любовь к зимним явлениям
	Коллективный проект	Пальчиковая гимнастика «Снеговик»	Развивать мелкую моторику, интерес к пальчиковым играм
	Событие	Выставка рисунков «Зима»	Воспитывать любовь к природе

Февраль

<i>Ценность</i>	<i>Формы и способы раскрытия ценности</i>	<i>Название</i>	<i>Цель</i>
Родина	Ознакомление	Беседа «Наша Армия сильна!»	Воспитывать у дошкольников чувство патриотизма к нашей стране
	Коллективный проект	Раскрашивание раскрасок «Военные машины»	Развивать мелкую моторику, аккуратность, интерес к творчеству
	Событие	Праздник «День Защитника Отечества»	Формировать праздничную культуру
Семья	Ознакомление	Беседа «Папа – моя гордость»	Формирование чувства патриотизма у детей дошкольного возраста на примере жизненного опыта отцов
	Коллективный проект	Рисование «Мой папа самый лучший»	Воспитывать умение рисовать аккуратно, не спеша

	Событие	Изготовление и вручение подарков для пап.	Воспитывать желание заботиться о папе, радовать его подарками, сделанными своими руками
Человек	Ознакомление	Презентация «День рождения А. Л. Барто»	Познакомить детей с детской поэтессой А.Л.Барто, воспитывать уважение к труду поэта.
	Коллективный проект	Чтение и разучивание стихотворений А.Л. Барто	Воспитывать интерес к чтению
	Событие	Викторина по стихам А. Л. Барто	Воспитывать любовь к поэзии
Культура	Ознакомление	Беседа «Откуда книга к нам пришла?»	Воспитывать уважение к труду тех людей, кто создает книги, бережное отношение к книгам как источнику знаний и мудрости
	Коллективный проект	Разучивание пословиц и поговорок о книге с использованием мнемотехнических таблиц	Воспитывать любовь к родному слову
	Событие	Викторина «Угадай сказку»	Формировать устойчивый интерес к сказкам
Дружба	Ознакомление	Беседа «День спонтанного проявления доброты»	Формировать положительное отношение к окружающим людям, воспитывать сочувствие, сопереживание друг к другу
	Коллективный проект	Лепка «Подарок другу»	Формировать доброжелательные, дружеские отношения между детьми
	Событие	Подвижная игра «Улыбнись и друг с другом подружись»	Воспитывать любовь и уважение друг к другу
Познание	Ознакомление	Беседа «Транспорт»	Расширить представления детей об

			общественном транспорте
	Коллективный проект	Аппликация «Машина»	Воспитывать интерес к творческой деятельности
	Событие	Сюжетно – ролевая игра «Шоферы»	Воспитание уважения к труду шофера
Труд	Ознакомление	Наблюдение за трудом помощника воспитателя	Воспитывать уважение к труду помощника воспитателя
	Коллективный проект	Складываем салфетки в салфетницы	Воспитывать желание помогать взрослым
	Событие	Дежурство по столовой	Воспитание ценностного отношения к собственному труду, положительного отношения к труду взрослых, труду других людей и его результатам
Здоровье	Ознакомление	Беседа «Режим дня»	Формировать осознание необходимости выполнения режима дня, как активной деятельности, направленной на сохранение и укрепление здоровья
	Коллективный проект	Раскрашивание раскрасок на тему «Режим дня»	Воспитывать аккуратность при раскрашивании
	Событие	Фотовыставка «Мой режим - мое здоровье»	Содействовать формированию у детей позитивного отношения к выполнению режима дня
Спорт	Ознакомление	Рассматривание иллюстраций, фотографий о видах спорта	Формировать у детей позитивное отношение к здоровому образу жизни на основе использования средств физического развития
	Коллективный проект	Игра – пантомима «Изобрази виды спорта»	Продолжить формировать представления детей о

			видах спорта
	Событие	Прогулка – экскурсия на спортивную площадку детского сада	Прививать детям желание вести здоровый образ жизни.
Природа	Ознакомление	Беседа «В гости к полярным медведям»	Формировать представления о животных полярных районов
	Коллективный проект	Коллективная аппликация «Белые медведи на льдине»	Способствовать воспитанию аккуратности, культуры труда
	Событие	Просмотр мультфильма «Умка»	Закрепить знания о жизни белого медведя, воспитывать любовь к животным

Март

<i>Ценность</i>	<i>Формы и способы раскрытия ценности</i>	<i>Название</i>	<i>Цель</i>
Родина	Ознакомление	Беседа «Дикие и домашние животные»	Воспитывать бережное отношение к диким и домашним животным
	Коллективный проект	Составление описательных рассказов о животных с помощью мнемотехнических таблиц	Воспитывать умение слушать и не перебивать друг друга
	Событие	Подвижная игра «У медведя во бору»	Воспитывать дружеские отношения
Семья	Ознакомление	Беседа «Международный женский день»	Познакомить детей с праздником, его историей, традициями
	Коллективный проект	Изготовление подарков для мам и бабушек	Воспитывать желание заботиться о мамах и бабушках, радовать их подарками, сделанными своими руками трудолюбие.

	Событие	Утренник, посвященный 8 Марта	Формировать праздничную культуру
Человек	Ознакомление	Презентация «День рождения К.И. Чуковского»	Познакомить с творчеством поэта, воспитывать уважение к труду
	Коллективный проект	Чтение сказки «Телефон»	Воспитывать интерес к чтению художественной литературы
	Событие	Викторина по сказкам К.И.Чуковского	Воспитывать любовь к сказкам
Культура	Ознакомление	Беседа «День православной книги»	Познакомить детей с православным праздником
	Коллективный проект	Творческое задание «Раскрась обложку книги»	Воспитывать бережное отношение к книгам, как к предмету искусства
	Событие	Выставка православных книг	Воспитывать любовь и интерес к книгам
Дружба	Ознакомление	Беседа «Международный день счастья»	Воспитывать умение детей видеть и чувствовать окружающий мир
	Коллективный проект	Эмоциональная игра «Волшебные очки»	Формировать доброжелательные отношения у детей дошкольного возраста друг к другу
	Событие	Мероприятие «Что такое счастье?»	Создание праздничной атмосферы, положительных эмоций, воспитание толерантности.
Познание	Ознакомление	Беседа «Моя Родина Россия»	Воспитывать чувство любви и гордости за свою Родину
	Коллективный проект	Дидактическая игра «Собери флаг России»	Воспитывать уважение к символу России – флагу
	Событие	Пальчиковая игра «Моя страна»	Воспитывать творческую активность
Труд	Ознакомление	Разучивание	Воспитание

		пословиц о труде	положительных качеств личности
	Коллективный проект	Хозяйственно – бытовой труд «Моем игрушки»	Воспитывать трудолюбие, самостоятельность
	Событие	Акция «Помогаю маме»	Воспитывать желание помогать маме.
Здоровье	Ознакомление	Беседа «Как стать Неболейкой?»	Побуждать детей сознательно относиться к своему здоровью
	Коллективный проект	Дидактическая игра «Как правильно одеваться на прогулку?»	Воспитывать опрятность
	Событие	Подвижная игра «Ловкий всадник»	Воспитывать чувство ответственности перед командой, коллективизм
Спорт	Ознакомление	Беседа «Здоровье и польза утренней гимнастики»	Побуждать детей к выполнению утренней гимнастики
	Коллективный проект	Стенгазета «Спорт – это здорово»	Воспитывать любовь к спорту
	Событие	Вечер подвижных игр	Формирование двигательной активности у детей дошкольного возраста
Природа	Ознакомление	Беседа «День птиц» (региональный компонент)	Формировать представления о природе родного края, как средств нравственно – патриотического воспитания дошкольников
	Коллективный проект	Лепка «Жаворонки»	Воспитывать внимательное, бережное отношение к птицам
	Событие	Мероприятие «Сороки»	Формировать интерес и любовь к русской национальной культуре, народному творчеству, обычаям, традициям, обрядам, народному календарю, к народным играм и т. д.

Апрель

<i>Ценность</i>	<i>Формы и способы раскрытия ценности</i>	<i>Название</i>	<i>Цель</i>
Родина	Ознакомление	Беседа «Живая и неживая природа»	Расширять представления детей о живой и неживой природе
	Коллективный проект	Посадка лука в «Огород на окне»	Формировать у детей осознанно правильное отношение к природным явлениям, бережное отношение к растениям
	Событие	Игра с мячом «Живое – неживое»	Воспитывать внимательность.
Семья	Ознакомление	Беседа «Моя дружная семья»	Продолжить воспитывать любовь и уважение ко всем членам своей семьи
	Коллективный проект	Выставка рисунков «Моя семья»	Развивать творческие способности детей
	Событие	Сюжетно – ролевая игра «Дочки - матери»	Формировать ролевое взаимодействие, воспитывать доброжелательные отношения между детьми
Человек	Ознакомление	Беседа «Я – мальчик, я – девочка»	Активизировать представление детей о различиях полов(физических, поведенческих и нравственно- ценных)
	Коллективный проект	Раскрашивание раскрасок для мальчиков и девочек	Прививать нравственные качества, характерные для мальчиков и девочек посредством художественно – продуктивной деятельности
	Событие	Сюжетно – ролевая игра «Салон красоты», и турнир на бумажных шпагах «Рыцари»	Обогащать представления детей об их настоящих и будущих социальных ролях в обществе и семье
Культу	Ознакомление	Беседа	Воспитывать любовь к Родине на

ра	ние	«Всемирный день культуры»	основе приобщения к культуре и традициям русского народа
	Коллективный проект	Народная игра «Карусель»	Воспитывать любовь к русским народным играм
	Событие	Мероприятие «День культуры»	Формировать праздничную культуру
Дружба	Ознакомление	Беседа «День смеха»	Формировать познавательный интерес к традициям своего народа, обычаям других народов мира.
	Коллективный проект	Аппликация: Коллективная работа – Плакат «Забавные смайлики»	Способствовать воспитанию доброжелательности, умения видеть красоту в простом и обыденном, умение дарить тепло и доброту.
	Событие	Развлечение «День улыбок и смеха»	Воспитывать доброе, уважительное отношение друг к другу.
Познание	Ознакомление	Беседа «Мой лес, мои горы, моя страна»	Воспитывать чувства гордости и восхищения своей страной
	Коллективный проект	Рисование «Природа родного края»	Способствовать воспитанию аккуратности, культуры труда
	Событие	Викторина «Что мы знаем о России?»	Воспитывать любовь и бережное отношение к своей Родине
Труд	Ознакомление	Беседа «Зачем нужен труд»	Расширять познавательный интерес и кругозор
	Коллективный проект	Драматизация сказки «Колосок»	Воспитывать дружеские взаимоотношения
	Событие	Уборка участка	Воспитывать желание помогать взрослым
Здоровье	Ознакомление	Беседа «Международный день здоровья»	Формировать представления о понятии «здоровье»
	Коллективный проект	Дидактическая игра «Подружись с	Воспитывать желание беречь свое здоровье

		водой и мылом»	
	Событие	Развлечение «Праздник мыльных пузырей»	Формирование основ здорового образа жизни, воспитывать праздничную культуру
Спорт	Ознакомление	Виртуальная экскурсия «Спортивный город Киров»	Вызывать эмоционально – положительное отношение к играм, спортивным упражнениям, к занятиям физической культурой и спортом
	Коллективный проект	Дидактическая игра «Состав картинку»	Воспитывать организованность, трудолюбие, целеустремленность, взаимопомощь.
	Событие	Конкурс «Самые сильные и ловкие»	Воспитывать потребность в здоровом образе жизни, потребность в физических играх и упражнениях
Природа	Ознакомление	Беседа «Всемирный День Земли»	Формировать представления о бережном отношении к природе
	Коллективный проект	Аппликация «Цветы»	Воспитывать аккуратность в творческой деятельности
	Событие	Подвижная игра «Солнышко и дождик»	Воспитывать дружеские взаимоотношения между детьми во время игры

Май

<i>Ценность</i>	<i>Формы и способы раскрытия ценности</i>	<i>Название</i>	<i>Цель</i>
Родина	Ознакомление	Беседа на тему «День Победы»	Формировать представления о Великой Отечественной Войне
	Коллективный проект	Аппликация «Салют Победы»	Формирование и развитие межличностных отношений во время совместной деятельности, воспитывать

			аккуратность в работе
	Событие	Праздничное мероприятие «День Победы»	Формировать праздничную культуру
Семья	Ознакомление	Беседа «Международный день семьи»	Формировать понятие важности единства в семье
	Коллективный проект	Стенгазета «Моя дружная семья»	Воспитывать чувство гордости за свою семью
	Событие	Мероприятие «Мама, папа, я – дружная семья»	Воспитывать любовь и уважение к членам семьи, учить проявлять заботу о родных
Человек	Ознакомление	Беседа на тему «Я имею право...»	Формировать правосознание детей
	Коллективный проект	Рисование «Мой автопортрет»	Воспитывать аккуратность в творческой деятельности
	Событие	Инсценировка сказки «Заюшкина избушка»	Способствовать формированию у детей представлений о правах
Культура	Ознакомление	Презентация «Вознесение Господне»	Познакомить детей с традициями празднования «Вознесения Господне»
	Коллективный проект	Разучивание стихотворения «В этот день Христос Вознесся»	Воспитывать патриотические чувства к православным традициям русского народа, к народному творчеству
	Событие	Подвижная игра «Карусель»	Воспитывать любовь к русским народным играм
Дружба	Ознакомление	Беседа «О друзьях и дружбе»	Продолжить формировать представления о дружбе

	Коллективный проект	Игровая ситуация «Ссора»	Формировать умение конструктивно вести себя во время ссоры
	Событие	Сюжетно – ролевая игра «Детский сад»	Формировать умение играть сообща, договариваться друг с другом
Познание	Ознакомление	Беседа «День славянской письменности и культуры»	Прививать детям любовь к родному слову, родному языку
	Коллективный проект	Чтение произведения «Как церковный грамотей в старину учил детей...»	Познакомить с нравами и обычаями на Руси
	Событие	Рисование с родителями «Герб моей семьи»	Воспитывать любовь и уважение к своей семье
Труд	Ознакомление	Беседа «Как ухаживать за комнатными растениями?»	Познакомить с правилами ухода за комнатными растениями
	Коллективный проект	Практическое занятие «Протрем листочки растениям»	Воспитывать бережное отношение и любовь к растениям
	Событие	Мероприятие «Праздник весны и труда»	Воспитывать осознанное отношение к ценности труда
Здоровье	Ознакомление	Беседа «Здоровые зубки»	Формировать привычку чистить зубы каждый день
	Коллективный проект	Дидактическая игра «Что вредно, а что полезно для зубов?»	Формировать представления о вредных и полезных продуктах
	Событие	Сюжетно – ролевая игра «Больница»	Формировать представления о труде врача
Спорт	Ознакомление	Рассматривание иллюстраций знаменитых спортсменов	Познакомить детей со знаменитыми российскими спортсменами, их достижениями

	Коллективный проект	Рисование «Зарядка»	Вызвать интерес к занятию спортом, формировать стремление доводить начатое дело до конца
	Событие	Веселые старты «Здравствуй, лето!»	Приобщать детей к физкультуре и спорту. Укреплять здоровье. Создать веселое спортивное настроение
Природа	Ознакомление	Презентация «Жалобная книга природы»	Воспитывать любовь к природе
	Коллективный проект	Экспериментальная деятельность «Рассортируем мусор»	Формировать экологическую культуру детей дошкольников
	Событие	Субботник на участке	Формировать умение трудиться сообща

Календарный план воспитательной работы в старшей группе

Сентябрь			
Ценность	Формы и способы раскрытия ценности	Название	Цель
Родина	Ознакомление	Тематическое занятие «Символика РФ».	Формировать представления детей о происхождении, значениях, функциях флага, герба и гимна РФ
	Коллективный проект	Раскрашивание государственного герба и флага России	Воспитывать уважение к флагу и гербу России, чувство патриотизма.
	Событие	Прослушивание государственного гимна России	Воспитывать уважение к гимну России, чувства патриотизма.
Семья	Ознакомление	Беседа «Моя семья»	Формировать представление о семье и родственных отношениях

	Коллективный проект	Рисование «Моя семья»	Воспитывать интерес к творческой деятельности
	Событие	Сюжетно-ролевая игра «Семья»	Воспитывать любовь и уважение к членам своей семьи
Человек	Ознакомление	Беседа «День воспитателя»	Воспитывать уважение к сотрудникам детского сада, желание им помогать, доставлять радость;
	Коллективный проект	Рисование «Моя воспитательница»	Воспитывать аккуратность, самостоятельность, интерес к творческой деятельности, эмоциональную отзывчивость, доброжелательное отношение друг к другу.
	Событие	Выставка рисунков «Моя воспитательница»	Воспитывать уважительное отношение к труду воспитателя
Культура	Ознакомление	Беседа на тему «День знаний»	Воспитывать интерес к учебной деятельности, дружелюбное отношение к сверстникам и взрослым
	Коллективный проект	Рисование «1 сентября – День знаний»	Воспитывать аккуратность, самостоятельность, стремление договариваться друг с другом
	Событие	Музыкально – спортивное развлечение «День знаний»	Воспитывать эмоциональную отзывчивость.
Дружба	Ознакомление	Беседа «Я и мои друзья»	Воспитывать уважение к окружающим,

			формировать межличностные отношения в группе
	Коллективный проект	Дидактическая игра «Назови друга ласково»	Воспитывать стремление радовать окружающих людей
	Событие	Сюжетно-ролевая игра «Детский сад»	Воспитывать дружеские отношения, уважение к труду взрослых
Познание	Ознакомление	Проблемная ситуация «Что делать, если я потерялся?»	Формировать у детей правила безопасного поведения на улице.
	Коллективный проект	Рисование «Мой дом и те ориентиры, которые помогут найти мое жилье.»	Воспитывать аккуратность в работе, любовь и бережное отношение к своему дому
	Событие	Игра с мячом «Назови свою фамилию, имя и отчество»	Формировать представления о значимости и неповторимости, уникальности и важности имени для каждого человека, положительное отношение к сверстникам
Труд	Ознакомление	Беседа «Трудиться – всегда пригодится!»	Воспитывать уважение к труду различных профессий, трудолюбие и отрицательное отношение к лени.
	Коллективный проект	Дидактическая игра «Кому, что нужно для работы»	Воспитывать познавательный интерес и уважение к труду
	Событие	«Трудовой десант» (помощь в уборке участка)	Воспитывать умение работать сообща, добиваться выполнения задания общими усилиями
Здоровье	Ознакомление	Беседа «Если хочешь быть здоров...»	Воспитывать ценностное

			отношение к собственному здоровью, к здоровому образу жизни
	Коллективный проект	Изготовление книги о здоровье	Формировать эмоциональную заинтересованность,
	Событие	Подвижная игра «Мышеловка»	Воспитывать интерес к подвижным играм
Спорт	Ознакомление	Беседа «Виды спорта»	Формировать представления детей о видах спорта
	Коллективный проект	Раскрашивание раскрасок «Виды спорта»	Воспитывать интерес к различным видам спорта и спортивным играм
	Событие	Спортивный праздник «День здоровья»	Формировать осознанное позитивное отношение к занятиям физической культурой и спортом, потребность в целенаправленной развивающей двигательной активности
Природа	Ознакомление	Презентация «Береги планету»	Воспитывать бережное отношение к природе, ко всему живому на земле
	Коллективный проект	Лепка «Дикие и домашние животные»	Воспитывать любовь к животным, интерес к творческой деятельности
	Событие	Викторина «Земля – наш общий дом»	Закрепление и обобщение знаний детей об окружающем мире

Октябрь

<i>Ценность</i>	<i>Формы и способы</i>	<i>Название</i>	<i>Цель</i>
-----------------	------------------------	-----------------	-------------

	<i>раскрытия ценности</i>		
Родина	Ознакомление	Беседа на тему «Мой город Киров»	Формировать представления детей о родном городе
	Коллективный проект	Рисование «Мой город»	Воспитывать любовь к родному городу
	Событие	Виртуальная экскурсия «Моя маленькая родина»	Воспитывать патриотические чувства к родному городу
Семья	Ознакомление	Беседа «День отца»	Расширять представления детей о празднике «День отца»
	Коллективный проект	Изготовление подарков для пап	Воспитывать внимание, аккуратность, чувство радости от проделанной работы при подготовке подарков для пап, чувство гордости за своих близких родственников.
	Событие	Вручение подарков папам	Воспитывать любовь и уважение к родителям
Человек	Ознакомление	Беседа «День пожилого человека»	Расширять представления детей о празднике «День пожилого человека», воспитывать уважение к старшему поколению
	Коллективный проект	Изготовление подарков для бабушек и дедушек	Формирование духовности, нравственно – патриотических чувств у детей дошкольного возраста по отношению к старшему поколению

	Событие	Акция «Пусть осень жизни будет золотой»	Воспитание уважения к пожилым людям
Культура	Ознакомление	Презентация «Праздник Покров Пресвятой Богородицы»	Формировать представления детей о празднике
	Коллективный проект	Рисование «Золотая осень»	Воспитывать самостоятельность, творчество, вызывать чувство радости от красивых рисунков
	Событие	Подвижная народная игра «Жмурки»	Формирование интереса к русской национальной культуре, воспитывать любовь к подвижным играм
Дружба	Ознакомление	Беседа «Международный день улыбки»	Расширять представления детей о празднике «Международный день улыбки»
	Коллективный проект	Дидактическая игра «Подари улыбку другу»	Формировать у детей положительные отношения к себе и к окружающим
	Событие	Развлечение «День улыбки»	Создать благоприятную обстановку для эмоционального комфорта детей
Познание	Ознакомление	Беседа «Знаменитые люди нашего края»	Воспитывать интерес и любовь к родному краю, чувство гордости за своих земляков
	Коллективный проект	Рисование «Мой город»	Воспитывать любовь к своему городу, интерес к творческой деятельности
	Событие	Виртуальная экскурсия «Картины знаменитых художников города Кирова и Кировского района»	Приобщение детей к искусству, развитие интереса к нему, бережное отношение к произведениям

			искусства, формирование художественного вкуса.
Труд	Ознакомление	Беседа «Откуда хлеб пришел?»	Формировать у детей старшего дошкольного возраста устойчивого познавательного интереса и уважительного отношения к труду людей и его результатам,
	Коллективный проект	Лепка «Хозяйка с хлебом».	Воспитывать творческие способности, аккуратность, интерес к лепке
	Событие	Сбор природного материала для поделок	Формировать интерес к работе с природным материалом и положительные эмоции у детей от совместной деятельности
Здоровье	Ознакомление	Беседа «Всемирный день чистых рук»	Расширять знания детей о предметах личной гигиены, чистоте, аккуратности
	Коллективный проект	Дидактическая игра «Помоем руки куклам»	Формировать умение правильно мыть руки
	Событие	Практическое занятие «Моем руки правильно»	Закрепление знаний о порядке мытья рук, воспитывать аккуратность
Спорт	Ознакомление	Беседа «Спорт – это жизнь»	Расширять знания детей о видах спорта, воспитывать бережное отношение к своему здоровью.
	Коллективный проект	Аппликация « <i>Спортивный инвентарь</i> »	Воспитывать любовь к спорту и здоровому

			образу жизни, аккуратность, самостоятельность
	Событие	Акция «Зарядка с чемпионом»	Способствовать воспитанию чувства сплоченности, ответственности
Природа	Ознакомление	Беседа «Осень. Собираем урожай»	Воспитывать чуткость к художественному слову, любовь и бережное отношение к природе.
	Коллективный проект	Коллективная аппликация «Осенний ковер»	Воспитывать дружеские взаимоотношения в процессе совместной деятельности. Воспитывать эстетические чувства к прекрасной картине природы, осеннего пейзажа.
	Событие	Эстафета «Соберем осенний букет».	Воспитывать дружеские взаимоотношения в процессе совместной деятельности. Воспитывать эстетические чувства к прекрасной картине природы, осеннего пейзажа.

Ноябрь

<i>Ценность</i>	<i>Формы и способы раскрытия ценности</i>	<i>Название</i>	<i>Цель</i>
Родина	Ознакомление	Беседа «Достопримечательность и родного города»	Воспитывать любовь, уважение и привязанность к своей малой Родине
	Коллективный проект	Дидактическая игра «Собери картинку»	Формировать у детей чувство любви к своей

		(разрезные картинки)	малой родине через творческую деятельность
	Событие	Виртуальная экскурсия «Достопримечательности и города Кирова»	Формировать нравственно-патриотические качества у дошкольников, воспитывать чувства любви к своему городу
Семья	Ознакомление	Беседа на тему «День матери»	Расширять представления детей о празднике «День матери»
	Коллективный проект	Изготовление подарков для мам	Воспитывать желание заботиться о маме, радовать ее подарками, сделанными своими руками
	Событие	Праздничное мероприятие «День матери»	Воспитывать доброе, заботливое, уважительное отношение к матери
Человек	Ознакомление	Беседа «Всемирный день правовой помощи детям»	Познакомить детей с их основными правами
	Коллективный проект	Стенгазета «Каждый ребенок имеет право»	Закрепление знаний о правах детей
	Событие	Игра – путешествие по стране «Права ребенка»	Формирование правовой культуры дошкольников
Культура	Ознакомление	Беседа «День рождения Деда Мороза»	Воспитывать уважение к новогодним традициям, формировать дружеские отношения
	Коллективный проект	Лепка «Угощение для Деда Мороза»	Воспитывать самостоятельность, активность, отзывчивость, доброту
	Событие	Просмотр мультфильма «Дед Мороз и лето»	Воспитывать внимательность, познавательный интерес
Дружба	Ознакомление	Беседа «Всемирный день доброты»	Формировать представления о роли доброты в жизни каждого человека
	Коллективный проект	Игра «Подари улыбку другу»	Создание радостного и веселого настроения
	Событие	Мероприятие «День	Способствовать

		доброты»	формированию доброты и милосердия
Познание	Ознакомление	Беседа «Планета Земля»	Совершенствовать представления детей о планете Земля, о её ресурсах
	Коллективный проект	<i>Рисование «Наша планета Земля»</i>	Воспитывать дружеские взаимоотношения между детьми в процессе творческой деятельности
	Событие	Просмотр роликов «Береги природу»	Воспитывать бережное отношение к окружающей среде, чувство сопереживания с окружающим миром
Труд	Ознакомление	Беседа «Как я помогаю дома?»	Формировать представления о значимости любой помощи
	Коллективный проект	Дидактическая игра «Что нужно для уборки?»	Формирование культурно – гигиенических навыков
	Событие	Фотовыставка «Хозяйничаем дома»	Воспитывать желание помогать взрослым
Здоровье	Ознакомление	Беседа «Что такое здоровье?»	Способствовать укреплению здоровья детей через проведение закаливающих мероприятий, физминуток, различных видов зарядки, гимнастики, культурно-гигиенических процедур.
	Коллективный проект	Раскрашивание раскрасок «Азбука здоровья»	Воспитывать желание детей заботиться о своем здоровье, интерес к творческой деятельности
	Событие	Викторина «Загадки и отгадки»	Формировать стремление к здоровому образу жизни
Спорт	Ознакомление	Беседа «Зимние забавы»	Способствовать формированию здорового образа жизни
	Коллективный проект	Дидактическая игра «Четвертый лишний»	Закрепление знаний о зимних забавах

	Событие	Подвижная игра «Кто самый меткий?»	Воспитывать любовь к подвижным играм на воздухе
Природа	Ознакомление	Презентация «Синичкин календарь»	Воспитывать бережное отношение к птицам
	Коллективный проект	Рисование «Синичка»	Воспитывать гуманное отношение к окружающему миру
	Событие	Осенний утренник	Формирование праздничной культуры

Декабрь

<i>Ценность</i>	<i>Формы и способы раскрытия ценности</i>	<i>Название</i>	<i>Цель</i>
Родина	Ознакомление	Презентация «Москва – столица России»	Формировать представления детей о Москве, как столице России, воспитывать любовь и уважение к этому городу.
	Коллективный проект	Рисование «Кремль»	Воспитывать любовь и уважение к памятным местам.
	Событие	Викторина «Дорогая моя столица, золотая моя Москва»	Воспитывать внимательность, познавательный интерес
Семья	Ознакомление	Беседа «Моя мама лучше всех»	Воспитывать любовь и уважение к родным людям
	Коллективный проект	Сюжетно –ролевая игра «Семья»	Закреплять представления детей о семье, об обязанностях членов семьи, воспитывать уважение и любовь к семье
	Событие	Акция «Помощь маме»	Способствовать формированию интереса в помощи маме по дому
Человек	Ознакомление	Беседа «День добровольца (волонтера).»	Формировать морально – нравственные качества личности дошкольников через вовлечение их в волонтерскую

			деятельность.
	Коллективный проект	«Посылка - подарок малышам на Новый год»	Воспитывать желание делать добрые дела
	Событие	Просмотр мультфильма «Бюро добрых дел»	Воспитывать интерес к просмотру познавательных мультфильмов
Культура	Ознакомление	Беседа с детьми «Новый год в моей семье»	Формировать знания детей об обычаях и традициях семейного праздника «Новый год»
	Коллективный проект	Аппликация «Нарядим елочку»	Учить создавать радостное настроение и дарить радость другим
	Событие	Новогодний утренник	Формирование праздничной культуры
Дружба	Ознакомление	Беседа «Дружба начинается с улыбки»	Формировать представление детей о понятии «Дружба» между людьми
	Коллективный проект	Конструирование «Строим город доброты»	Развивать мелкую моторику, положительные эмоции от совместной творческой деятельности
	Событие	Игра – интервью «Каким должен быть друг?»	Воспитывать уважение, доверие, любовь к друзьям
Познание	Ознакомление	Беседа «Мы поедem. Поплывем, полетим»	Воспитывать уважительное отношение к людям, работающим на транспорте.
	Коллективный проект	Лепка «Самолет»	Воспитывать доброжелательные взаимоотношения в коллективе детей, умение дискутировать, уважать мнение друг друга, уважительно относиться к продуктам деятельности.
	Событие	Подвижная игра: «Цветные автомобили»	Воспитывать желание изучать правила дорожного движения.
Труд	Ознакомление	Беседа «Все	Формировать устойчивое

		профессии важны»	представление детей о различных профессиях, орудиях труда, трудовых действиях
	Коллективный проект	Рисование «Кем я хочу стать когда вырасту»	Воспитывать уважение к людям любых профессий, навыки сотрудничества, усидчивость, аккуратность, желание доводить работу до конца.
	Событие	Сюжетно- ролевая игра «Магазин»	Формировать положительные взаимоотношения между детьми
Здоровье	Ознакомление	Беседа «Международный день инвалидов»	Воспитывать гуманное, толерантное отношение к людям с ограниченными возможностями здоровья
	Коллективный проект	Коллективная работа «Хоровод доброты» (рисование из разноцветных ладошек)	Воспитывать у детей любовь и доброжелательное отношение к окружающему миру, близким людям
	Событие	Просмотр мультфильма «Цветик – семицветик»	Привлечь внимание к проблемам людей-инвалидов, воспитание таких нравственных качеств, как доброта, уважение
Спорт	Ознакомление	Беседа «Зимние виды спорта»	Формировать навыки здорового образа жизни.
	Коллективный проект	Лепка из пластилина «Лыжники»	Воспитывать самостоятельность, аккуратность при работе с пластилином и мелкими деталями.
	Событие	Спортивное развлечение «Зимние олимпийские игры»	Воспитывать интерес к спортивным мероприятиям, быстроту, ловкость, командные качества
Природа	Ознакомление	Беседа «Лес и его обитатели»	Воспитывать любознательность, любовь и добрые чувства к

			животным.
	Коллективный проект	Дидактическая игра «Собери картинку»	Воспитывать внимательность, взаимовыручку
	Событие	Просмотр мультфильма «Музыкант» (В. Бианки)	Воспитывать интерес к просмотру познавательных мультфильмов

Январь

<i>Ценность</i>	<i>Формы и способы раскрытия ценности</i>	<i>Название</i>	<i>Цель</i>
Родина	Ознакомление	Беседа «Освобождение города Кирова от немецко-фашистских захватчиков»	Воспитывать патриотизм и уважение к малой Родине
	Коллективный проект	Рисование «Мой город»	Воспитывать любовь, бережное отношение к родному городу
	Событие	Экскурсия на площадь Победы (возложение цветов к вечному огню)	Нравственно-патриотическое воспитание дошкольников на основе связи и преемственности поколений.
Семья	Ознакомление	Беседа «Моя семья – мое богатство»	Формировать представления о ценности семьи для каждого человека
	Коллективный проект	Сюжетно – ролевая игра «Семья»	Формировать представления детей об обязанностях членов семьи
	Событие	Викторина «Кто кому приходится в семье?»	Закрепление знаний о составе семьи, воспитывать любовь к ближним
Человек	Ознакомление	Презентация «Сергей Павлович Королев(1907-	Воспитывать у детей уважение к труду людей, работа которых связана с освоением космоса.

		1966), выдающийся советский ученый и конструктор в области ракетостроени я и космонавтики»	
	Коллективн ый проект	Игра- конструирован ие «Путешествие к разноцветным планетам».	Воспитывать чувство уверенности в себе, выносливости, желание стать изобретателем.
	Событие	Подвижная игра «Космонавты»	Воспитывать у детей интерес к профессии космонавта.
Культур а	Ознакомлен ие	Презентация «Крещение Господне»	Познакомить детей с праздником «Крещение Господне»
	Коллективн ый проект	Объемная аппликация «Крещенский голубь»	Изготовление символа мира. Добра и благополучия из бумаги, воспитывать аккуратность.
	Событие	Подвижная игра «Мороз, красный нос!»	Воспитывать любовь к подвижным играм, выдержку и терпение.
Дружба	Ознакомлен ие	Беседа «От улыбки станет мир светлей»	Знакомство с характерными признаками внешнего выражения улыбки
	Коллективн ый проект	Аппликация «Корзина улыбок»	Формирование и развитие межличностных отношений во время совместной деятельности
	Событие	Подвижная игра «Улыбнись и друг с другом подружись»	Воспитывать любовь и уважение друг к другу
Познани е	Ознакомлен ие	Беседа «Карта и глобус»	Воспитывать бережное отношение к Земле – своему дому.

	Коллективный проект	Рисование «Нарисуй глобус»	Воспитывать аккуратность, интерес к творческой деятельности, самостоятельность
	Событие	Динамическая пауза «Лес, горы, море»	Воспитывать интерес к активному отдыху
Труд	Ознакомление	Беседа «Профессии моих родителей»	Формировать представления о разнообразии профессий на основе обобщения трудовых процессов и результата труда.
	Коллективный проект	Рисование «Профессии моих родителей»	Воспитывать уважение к труду родителей
	Событие	Выставка рисунков детей «Профессии наших родителей».	Воспитывать уважительное отношение к труду разных профессий
Здоровье	Ознакомление	Игровая ситуация «Как защититься от микробов?»	Воспитывать потребность пользоваться правилами личной гигиены.
	Коллективный проект	Рисование «Микробы глазами детей»	Воспитывать аккуратность, интерес к творческой деятельности
	Событие	Спортивное развлечение «День здоровья»	Воспитывать любовь к спорту, физической культуре
Спорт	Ознакомление	Беседа «Для чего нужна зарядка?»	Способствовать сохранению и укреплению физического и психического здоровья детей.
	Коллективный проект	Раскрашивание раскрасок на тему «Делаем зарядку»	Формировать интерес детей к утренней зарядке
	Событие	Музыкальная зарядка	Воспитывать желание вести здоровый образ жизни
Природа	Ознакомление	Беседа «День заповедников»	Формировать представление о растительном и животном

		и национальных парков»	мире заповедников
	Коллективный проект	Дидактическая игра «Кто где живет?»	Воспитывать внимательность, бережное отношение к живой природе
	Событие	Виртуальная экскурсия «Заповедники нашей страны»	Воспитывать уважение и бережное отношение к животному и растительному миру.

Февраль

<i>Ценность</i>	<i>Формы и способы раскрытия ценности</i>	<i>Название</i>	<i>Цель</i>
Родина	Ознакомление	Беседа «День разгрома советскими войсками немецко-фашистских войск в Сталинградской битве (1943 год)»	Воспитывать чувство гордости за героическое прошлое родины; вызвать эмоционально-нравственный отклик на события Сталинградской битвы.
	Коллективный проект	Лепка из пластилина. « <i>Легендарный танк Т-34</i> »	Воспитывать уважение к защитникам всей нашей страны, аккуратность, усидчивость, самостоятельность
	Событие	Прослушивание песен военных лет: « <i>Вставай, страна огромная</i> », « <i>Катюша</i> », « <i>На Мамаевом кургане тишина</i> », « <i>Синий платочек</i> ».	Воспитывать уважительное отношение к культурным ценностям русского народа;
Семья	Ознакомление	Стенгазета « <i>Наши папы лучше всех!</i> »	Формирование чувства патриотизма у детей дошкольного возраста на примере жизненного опыта отцов
	Коллективный проект	Изготовление и вручение подарков для пап.	Воспитывать умение рисовать аккуратно, не спеша Воспитывать

			желание заботиться о папе, радовать его подарками, сделанными своими руками
	Событие	Праздник «День Защитника Отечества»	Формировать праздничную культуру
Человек	Ознакомление	Презентация «Александр Невский, Сергей Радонежский – подвижники Земли Русской»	Формировать ценностные отношения детей к русской культуре и традициям.
	Коллективный проект	Рисование «Русские богатыри»	Воспитывать интерес к творческой деятельности, аккуратность, самостоятельность
	Событие	Тематическая выставка «Святое воинство: образы небесных защитников в русском искусстве».	Воспитывать положительное отношение к военной службе, героям.
Культура	Ознакомление	Беседа «Сретение Господне»	Формировать у детей первоначальные сведения о еще одном празднике православного календаря: событиями и смыслом Сретения Господня.
	Коллективный проект	Изготовление птиц из белого картона	Воспитывать аккуратность, интерес к творческой деятельности
	Событие	Вручение птиц малышам	Воспитывать желание делать добрые дела
Дружба	Ознакомление	Беседа «День спонтанного проявления доброты»	Формировать положительное отношение к окружающим людям, воспитывать сочувствие, сопереживание друг к другу
	Коллективный проект	Лепка «Подарок другу»	Формировать доброжелательные, дружеские отношения

			между детьми
	Событие	Акция «Подари улыбку»	Создание благоприятного климата в группе для развития коммуникативных навыков со сверстниками
Познание	Ознакомление	Беседа «Спички детям не игрушка»	Воспитывать чувство самосохранения.
	Коллективный проект	Рисование «Пожарная машина»	Воспитывать аккуратность при работе с различными материалами.
	Событие	Выставка рисунков	Воспитывать чувства благодарности людям, которые помогают нам в трудных ситуациях.
Труд	Ознакомление	Наблюдение за трудом помощника воспитателя	Воспитывать уважение к труду помощника воспитателя
	Коллективный проект	Складываем салфетки в салфетницы	Воспитывать желание помогать взрослым
	Событие	Дежурство по столовой	Воспитание ценностного отношения к собственному труду, положительного отношения к труду взрослых, труду других людей и его результатам
Здоровье	Ознакомление	Беседа «Полезные и вредные продукты»	Способствовать формированию полезных пищевых привычек.
	Коллективный проект	Рисование «Витамины для здоровья»	Воспитывать интерес к творческой деятельности, аккуратность, самостоятельность
	Событие	Просмотр видеофильма «Приключение Вани и	Воспитывать интерес к просмотру

		Тани в стране продуктов»	познавательных видеофильмов
Спорт	Ознакомление	Рассматривание иллюстраций, фотографий о видах спорта	Формировать у детей позитивное отношение к здоровому образу жизни на основе использования средств физического развития
	Коллективный проект	Игра – пантомима «Изобрази виды спорта»	Продолжить формировать представления детей о видах спорта
	Событие	Прогулка – экскурсия на спортивную площадку детского сада	Прививать детям желание вести здоровый образ жизни.
Природа	Ознакомление	Беседа «Природа родного края»	Воспитывать у детей осознанно – бережное отношение к объектам природы, воспитывать патриотизм, любовь к своему краю
	Коллективный проект	Рисование «Хвойный и лиственный лес»	Воспитывать самостоятельность в работе, отзывчивость, бережное отношение к природе.
	Событие	Прогулка по территории детского сада	Формировать у дошкольников гуманное отношение к окружающей среде и стремление проявлять заботу о сохранении природы родного края.

Март

<i>Ценность</i>	<i>Формы и способы раскрытия ценности</i>	<i>Название</i>	<i>Цель</i>
Родина	Ознакомление	Презентация «День воссоединения Крыма с Россией»	Формирование гражданско-патриотических и духовно – нравственных качеств дошкольников

	Коллективный проект	Разучивание стихотворения З. Александрова «Родина»	Воспитывать любовь и уважение к Родине
	Событие	Конструирование «Крымский мост»	Воспитывать гражданственность и национальное самосознание.
Семья	Ознакомление	Беседа «Международный женский день»	Познакомить детей с праздником, его историей, традициями
	Коллективный проект	Изготовление подарков для мам и бабушек	Воспитывать желание заботиться о мамах и бабушках, радовать их подарками, сделанными своими руками трудолюбие.
	Событие	Утренник, посвященный 8 Марта	Формировать праздничную культуру
Человек	Ознакомление	Презентация « Валентина Владимировна Терешкова, лётчик-космонавт СССР, первая в мире женщина - космонавт, Герой Советского Союза.»	Прививать чувство гордости и уважения к российской космонавтике, и своей Родине.
	Коллективный проект	Дидактическая игра «Соедини все яркие звезды и узнай какое созвездие спрятано»	Воспитывать внимательность, аккуратность, самостоятельность
	Событие	Виртуальная экскурсия в Музей «Космос»	Воспитывать патриотические чувства, способствующие гражданскому воспитанию личности
Культура	Ознакомление	Беседа «День православной книги»	Познакомить детей с православным праздником
	Коллективный проект	Творческое задание «Раскрась обложку книги»	Воспитывать бережное отношение к книгам, как к предмету искусства
	Событие	Выставка православных книг	Воспитывать любовь и интерес к книгам

Дружба	Ознакомление	Беседа «Международный день счастья»	Воспитывать умение детей видеть и чувствовать окружающий мир
	Коллективный проект	Эмоциональная игра «Волшебные очки»	Формировать доброжелательные отношения у детей дошкольного возраста друг к другу
	Событие	Мероприятие «Что такое счастье?»	Создание праздничной атмосферы, положительных эмоций, воспитание толерантности.
Познание	Ознакомление	Беседа «Свойства материалов»	Воспитать бережное отношение ко всему, что сделано руками человека.
	Коллективный проект	Дидактическая игра «Четвертый лишний»	Воспитывать внимательность, познавательный интерес
	Событие	Проведение опытов «Тоне – не тонет», «Мнется – не мнется» и т.д.	Воспитывать интерес к свойствам окружающих нас предметов
Труд	Ознакомление	Чтение художественной литературы о труде: Г.Сапгир «Садовник»; Б.Заходер «Портниха», «Строители». И. Туричина «Человек заболел»; рассказы Б. Житкова «На льдине», «Обвал», С. Маршака «Ледяной остров», С. Сахарнова «Два радиста», М. Коршунова «Едет, спешит мальчик» и т.д.	Воспитывать любовь к труду, уважительное отношение к любому виду человеческой деятельности
	Коллективный проект	Игровая ситуация: «Беспорядок в групповой комнате»	Воспитывать аккуратность, трудолюбие, ответственность за порученное дело, взаимовыручку, чувство удовлетворения от

			реализации трудового замысла.
	Событие	Уборка участка	Воспитывать трудолюбие, умение трудиться сообща.
Здоровье	Ознакомление	Беседа «Как стать Неболейкой?»	Побуждать детей сознательно относиться к своему здоровью
	Коллективный проект	Дидактическая игра «Как правильно одеваться на прогулку?»	Воспитывать опрятность
	Событие	Подвижная игра «Гуси- лебеди»	Воспитывать чувство ответственности перед командой, коллективизм
Спорт	Ознакомление	Беседа: «Спорт - это сила и здоровье»	Воспитывать положительную мотивацию к занятиям спортом, здоровому образу жизни
	Коллективный проект	Игра с мячом «Какие виды спорта ты знаешь?»	Воспитывать внимательность, интерес к здоровому образу жизни
	Событие	Спортивное развлечение «Папа, мама, я – спортивная семья»	Воспитывать чувство дружбы, сплоченности, желание укреплять свое здоровье, интерес у родителей и детей к совместному проведению досуга.
Природа	Ознакомление	Беседа «Птицы летите – весну принесите»	Воспитывать у детей чувство причастности к русской культуре, обществу, которое дорожит своим прошлым, как достоянием
	Коллективный проект	Лепка «Птички на кормушке»	Воспитывать внимательное, бережное отношение к птицам
	Событие	Мероприятие «Сороки»	Формировать интерес и любовь к русской национальной культуре, народному творчеству, обычаям, традициям, обрядам, народному

			календарю, к народным играм и т. д.
--	--	--	-------------------------------------

Апрель

Ценность	Формы и способы раскрытия ценности	Название	Цель
Родина	Ознакомление	Беседа «Международный день памятников и исторических мест». (Рассмотреть Кировского района)	Воспитывать чувство гражданственности, любви к России, своей «малой Родине»
	Коллективный проект	Дидактическая игра «Собери памятник» (разрезные картинки)	Воспитывать у детей чувство национальной гордости, патриотизма, нравственных ценностей, любви к своей Родине и ее историческому наследию.
	Событие	Подвижная игра «Живая скульптура»	Воспитывать интерес к подвижным играм
Семья	Ознакомление	Беседа «Моя дружная семья»	Продолжить воспитывать любовь и уважение ко всем членам своей семьи
	Коллективный проект	Выставка рисунков «Моя семья»	Развивать творческие способности детей
	Событие	Сюжетно – ролевая игра «Дочки - матери»	Формировать ролевое взаимодействие, воспитывать доброжелательные отношения между детьми
Человек	Ознакомление	Беседа «Первый космонавт Ю. А. Гагарин»	Воспитывать чувство гордости за первых покорителей космоса, воспитывать такие нравственные и волевые качества, как доброта, настойчивость, бесстрашие, трудолюбие.
	Коллективный	Рисование на тему «Космическая	Воспитывать интерес к изобразительной деятельности.

	проект	фантазия.»	
	Событие	Чтение произведения Н. Носова «Незнайка на луне»	Воспитывать умение слушать воспитателя, усидчивость, интерес к чтению художественной литературы
Культура	Ознакомление	Беседа «Всемирный день культуры»	Формировать у детей доброжелательное поведение навыки управления негативными эмоциями, осознанно относится к нормам культурного поведения.
	Коллективный проект	Дидактическая игра «Доскажи словечко»	Воспитывать навыки культурного поведения
	Событие	Мероприятие «День культуры»	Формировать праздничную культуру
Дружба	Ознакомление	Беседа «День смеха»	Формировать познавательный интерес к традициям своего народа, обычаям других народов мира.
	Коллективный проект	Аппликация: Коллективная работа – Плакат «Забавные смайлики»	Способствовать воспитанию доброжелательности, умения видеть красоту в простом и обыденном, умение дарить тепло и доброту.
	Событие	Развлечение «День улыбок и смеха»	Воспитывать доброе, уважительное отношение друг к другу.
Познание	Ознакомление	Беседа «Лекарственные растения»	Воспитывать у детей любознательность, бережное отношение к растениям, любовь к родному краю.
	Коллективный проект	Объемная аппликация «Одуванчик»	Воспитывать интерес к творческой деятельности, аккуратность, самостоятельность
	Событие	Подвижная игра: "Раз, два, три-к цветку беги"	Воспитывать интерес к подвижным играм
Труд	Ознакомление	Беседа «Зачем нужен труд»	Расширять познавательный интерес и кругозор
	Коллективный проект	Раскрашивание раскрасок «Что нам нужно для труда?»	Воспитывать интерес к творческой деятельности
	Событие	Посадка огорода	Воспитывать желание помогать

		на окне	взрослым
Здоровье	Ознакомление	Беседа «Международный день здоровья»	Формировать представления о понятии «здоровье» поддерживать естественный интерес и любознательность детей, получать радость от узнавания нового.
	Коллективный проект	Игра: «Мыльные пузыри». (Кто из детей лучше намылит руки)	Воспитывать желание беречь свое здоровье
	Событие	Подвижная игра «Мыльные пузыри».	Формирование основ здорового образа жизни, воспитывать интерес к подвижным играм
Спорт	Ознакомление	Виртуальная экскурсия «Спортивный город Киров»	Вызывать эмоционально – положительное отношение к играм, спортивным упражнениям, к занятиям физической культурой и спортом
	Коллективный проект	Дидактическая игра «Составь картинку»	Воспитывать организованность, трудолюбие, целеустремленность, взаимопомощь.
	Событие	Спортивное развлечение «Здоровый образ жизни»	Воспитывать праздничную культуру
Природа	Ознакомление	Беседа «Всемирный День Земли»	Формировать у детей гуманные чувства: осознание ценности любого проявления жизни, и в результате стремление защитить и сберечь природу, а также привить основы культуры рационального природопользования.
	Коллективный проект	<i>Игра «Движение Земли»</i>	Воспитывать дружеские взаимоотношения между детьми и воспитателем, желание помогать взрослым
	Событие	Тематическое развлечение « <i>День рождения Земли</i> »	Воспитывать у детей ответственное, гуманное, бережное, эмоционально – положительное отношение к природе и друг к другу

Май

Ценность	Формы и способы раскрытия ценности	Название	Цель
Родина	Ознакомление	Презентация на тему «День Победы»	Формировать представления о Великой Отечественной Войне, воспитывать у детей чувство патриотизма, чувства гордости за подвиг нашего народа в Великой Отечественной войне.
	Коллективный проект	Рисование «Георгиевская ленточка»	Формирование и развитие межличностных отношений во время совместной деятельности, воспитывать аккуратность в работе
	Событие	Праздничное мероприятие «День Победы»	Формировать праздничную культуру
Семья	Ознакомление	Беседа «Международный день семьи»	Формировать понятие важности единства в семье
	Коллективный проект	Стенгазета «Моя дружная семья»	Воспитывать чувство гордости за свою семью
	Событие	Мероприятие «Мама, папа, я – дружная семья»	Воспитывать любовь и уважение к членам семьи, учить проявлять заботу о родных
Человек	Ознакомление	Беседа «Наши ветераны – живая легенда»	Формировать представления детей о защитниках нашей

			Родины, их боевых заслугах
	Коллективный проект	Изготовление поздравительных открыток ветеранам ВОВ.	Воспитывать чувства патриотизма, уважения к ветеранам, аккуратность, терпеливость в достижении результата, художественный вкус, умение видеть красоту
	Событие	Акция «Подарок ветерану»	Формировать чувства уважения к ветеранам войны
Культура	Ознакомление	Беседа «Общероссийский день библиотек»	Воспитывать интерес к художественной литературе, бережное отношение к книгам.
	Коллективный проект	Рассматривание и «ремонт» книг в групповом книжном уголке	Воспитывать бережное отношение к книгам
	Событие	Экскурсия в библиотеку	Воспитывать у детей интерес к книге, и уважение к труду библиотекаря.
Дружба	Ознакомление	Беседа «О друзьях и дружбе»	Продолжить формировать представления о дружбе
	Коллективный проект	Игровая ситуация «Ссора»	Формировать умение конструктивно вести себя во время ссоры
	Событие	Сюжетно – ролевая игра «Детский сад»	Формировать умение играть

			сообща, договариваться друг с другом
Познани е	Ознакомлени е	Рассматривание плаката «Как вести себя на природе?»	Воспитывать бережное и созидательное отношение к природе
	Коллективны й проект	Раскрашивание раскрасок на тему «Природа» и «Безопаснос ть детей в природе».	Воспитывать аккуратность, интерес к творческой деятельности, самостоятельность
	Событие	Викторина: «Мы - друзья природы».	Воспитывать умение внимательно слушать воспитателя и сверстников, чувство ответственности перед своей командой
Труд	Ознакомлени е	Беседа «Как ухаживать за комнатными растениями?»	Познакомить с правилами ухаживания за комнатными растениями
	Коллективны й проект	Практическое занятие «Протрем листочки растениям»	Воспитывать бережное отношение и любовь к растениям
	Событие	Мероприятие «Праздник весны и труда»	Воспитывать осознанное отношение к ценности труда
Здоровье	Ознакомлени е	Беседа «Здоровые зубы»	Формировать привычку чистить зубы каждый день
	Коллективны й проект	Дидактическая игра «Что вредно, а что полезно для зубов?»	Формировать представления о вредных и полезных

			продуктах
	Событие	Сюжетно – ролевая игра «Больница»	Формировать представления о труде врача
Спорт	Ознакомление	Рассматривание иллюстраций знаменитых спортсменов	Познакомить детей со знаменитыми российскими спортсменами, их достижениями
	Коллективный проект	Рисование «Зарядка»	Вызвать интерес к занятию спортом, формировать стремление доводить начатое дело до конца
	Событие	Спортивные состязания «Быстрее, выше, сильнее»	Приобщать детей к физкультуре и спорту. Укреплять здоровье. Создать веселое спортивное настроение
Природа	Ознакомление	Презентация «Жалобная книга природы»	Воспитывать любовь к природе
	Коллективный проект	Экспериментальная деятельность «Рассортируем мусор»	Формировать экологическую культуру детей дошкольников
	Событие	Субботник на участке	Формировать умение трудиться сообща

Календарный план воспитательной работы в подготовительной группе

Сентябрь

<i>Ценность</i>	<i>Формы и способы раскрытия ценности</i>	<i>Название</i>	<i>Цель</i>
Родина	Ознакомление	Беседа «День освобождения кировского района от немецко-фашистских	Воспитывать чувство патриотизма, гордости и уважения к историческому прошлому малой родины

		захватчиков»	
	Коллективный проект	Рисование «Вечный огонь»	Воспитывать уважение к памяти воинов – победителей, любовь к Родине, аккуратность, самостоятельность
	Событие	Экскурсия на площадь Победы к вечному огню	Воспитывать бережное отношение к народной памяти, любовь к Защитникам Отечества
Семья	Ознакомление	Беседа «Моя семья»	Формировать представление о семье и родственных отношениях
	Коллективный проект	Рисование «Моя семья»	Воспитывать интерес к творческой деятельности
	Событие	Сюжетно-ролевая игра «Семья»	Воспитывать любовь и уважение к членам своей семьи
Человек	Ознакомление	Беседа «День воспитателя»	Воспитывать уважение к сотрудникам детского сада, желание им помогать, доставлять радость;
	Коллективный проект	Рисование «Моя воспитательница»	Воспитывать аккуратность, самостоятельность, интерес к творческой деятельности, эмоциональную отзывчивость, доброжелательное отношение друг к другу.
	Событие	Выставка рисунков «Моя воспитательница»	Воспитывать уважительное отношение к труду воспитателя
Культура	Ознакомление	Беседа на тему «День знаний»	Воспитывать интерес к учебной деятельности, дружелюбное отношение к сверстникам и взрослым
	Коллективный	Рисование «1	Воспитывать

	проект	сентября – День знаний»	аккуратность, самостоятельность, стремление договариваться друг с другом
	Событие	Музыкально – спортивное развлечение «День знаний»	Воспитывать эмоциональную отзывчивость.
Дружба	Ознакомление	Беседа «Международный день мира»	Формировать представления детей о празднике
	Коллективный проект	Дидактическая игра «Назови друга ласково»	Воспитывать стремление радовать окружающих людей
	Событие	Сюжетно- ролевая игра «Детский сад»	Воспитывать дружеские отношения, уважение к труду взрослых
Познание	Ознакомление	Проблемная ситуация «Что делать, если я потерялся?»	Формировать у детей правила безопасного поведения на улице.
	Коллективный проект	Рисование «Мой дом и те ориентиры, которые помогут найти мое жилье.»	Воспитывать аккуратность в работе, любовь и бережное отношение к своему дому
	Событие	Игра с мячом «Назови свое фамилию, имя и отчество	Формировать представления о значимости и неповторимости, уникальности и важности имени для каждого человека, положительное отношение к сверстникам
Труд	Ознакомление	Беседа «Откуда хлеб пришел?»	Формировать у детей старшего дошкольного возраста устойчивого познавательного интереса и уважительного отношения к труду

			людей и его результатам,
	Коллективный проект	Лепка «Хозяйка с хлебом».	Воспитывать творческие способности, аккуратность, интерес к лепке
	Событие	Сбор природного материала для поделок	Формировать интерес к работе с природным материалом и положительные эмоции у детей от совместной деятельности
Здоровье	Ознакомление	Беседа «Если хочешь быть здоров...»	Воспитывать ценностное отношение к собственному здоровью, к здоровому образу жизни
	Коллективный проект	Изготовление книги о здоровье	Формировать эмоциональную заинтересованность,
	Событие	Подвижная игра «Догони свою пару»	Воспитывать интерес к подвижным играм
Спорт	Ознакомление	Беседа «Виды спорта»	Формировать представления детей о видах спорта
	Коллективный проект	Раскрашивание раскрасок «Виды спорта»	Воспитывать интерес к различным видам спорта и спортивным играм
	Событие	Спортивный праздник «День здоровья»	Формировать осознанное позитивное отношение к занятиям физической культурой и спортом, потребность в целенаправленной развивающей двигательной активности
Природа	Ознакомление	Презентация «Береги планету»	Воспитывать бережное отношение к природе, ко всему живому на земле
	Коллективный проект	Лепка «Дикие и домашние животные»	Воспитывать любовь к животным, интерес к творческой деятельности

	Событие	Викторина «Земля – наш общий дом»	Закрепление и обобщение знаний детей об окружающем мире
--	---------	-----------------------------------	---

Октябрь

<i>Ценность</i>	<i>Формы и способы раскрытия ценности</i>	<i>Название</i>	<i>Цель</i>
Родина	Ознакомление	Беседа на тему «Мой город Киров»	Формировать представления детей о родном городе
	Коллективный проект	Рисование «Мой город»	Воспитывать любовь к родному городу
	Событие	Виртуальная экскурсия «Моя маленькая родина»	Воспитывать патриотические чувства к родному городу
Семья	Ознакомление	Беседа «День отца»	Расширять представления детей о празднике «День отца»
	Коллективный проект	Изготовление подарков для пап	Воспитывать внимание, аккуратность, чувство радости от проделанной работы при подготовке подарков для пап, чувство гордости за своих близких родственников.
	Событие	Вручение подарков папам	Воспитывать любовь и уважение к родителям
Человек	Ознакомление	Беседа «День пожилого человека»	Расширять представления детей о празднике «День пожилого человека», воспитывать уважение к старшему поколению
	Коллективный проект	Изготовление подарков для бабушек и дедушек	Формирование духовности, нравственно – патриотических чувств у детей дошкольного возраста по отношению

			к старшему поколению
	Событие	Акция «Пусть осень жизни будет золотой»	Воспитание уважения к пожилым людям
Культура	Ознакомление	Презентация «Праздник Покров Пресвятой Богородицы»	Формировать представления детей о празднике
	Коллективный проект	Рисование «Золотая осень»	Воспитывать самостоятельность, творчество, вызывать чувство радости от красивых рисунков
	Событие	Подвижная народная игра «Жмурки»	Формирование интереса к русской национальной культуре, воспитывать любовь к подвижным играм
Дружба	Ознакомление	Беседа «Международный день улыбки»	Расширять представления детей о празднике «Международный день улыбки»
	Коллективный проект	Дидактическая игра «Подари улыбку другу»	Формировать у детей положительного отношения к себе и к окружающим
	Событие	Развлечение «День улыбки»	Создать благоприятную обстановку для эмоционального комфорта детей
Познание	Ознакомление	Беседа «Что такое деньги и где они хранятся?»	Воспитывать интерес детей к истории возникновения денег, бережливость и уважительное отношение к людям, зарабатывающим деньги.
	Коллективный проект	Рисование «Копилка»	Воспитывать интерес к предметам рукотворного мира
	Событие	Мультфильм «Уроки тетушки Совы»	Воспитывать интерес к просмотру познавательных мультфильмов

Труд	Ознакомление	Беседа «Профессии моих родителей»	Формировать представления о разнообразии профессий на основе обобщения трудовых процессов и результата труда.
	Коллективный проект	Рисование «Профессии моих родителей»	Воспитывать уважение к труду родителей
	Событие	Выставка рисунков детей «Профессии наших родителей».	Воспитывать уважительное отношение к труду разных профессий
Здоровье	Ознакомление	Беседа «Всемирный день чистых рук»	Расширять знания детей о предметах личной гигиены, чистоте, аккуратности
	Коллективный проект	Дидактическая игра «Помоем руки куклам»	Формировать умение правильно мыть руки
	Событие	Практическое занятие «Моем руки правильно»	Закрепление знаний о порядке мытья рук, воспитывать аккуратность
Спорт	Ознакомление	Беседа «Спорт – это жизнь»	Расширять знания детей о видах спорта, воспитывать бережное отношение к своему здоровью.
	Коллективный проект	Аппликация «Спортивные инвентарь»	Воспитывать любовь к спорту и здоровому образу жизни, аккуратность, самостоятельность
	Событие	Акция «Зарядка с чемпионом»	Способствовать воспитанию чувства сплоченности, ответственности
Природа	Ознакомление	Беседа «Осень. Собираем урожай»	Воспитывать чуткость к художественному слову, любовь и бережное отношение к природе.
	Коллективный проект	Коллективная аппликация «Осенний ковер»	Воспитывать дружеские взаимоотношения в процессе совместной

			деятельности. Воспитывать эстетические чувства к прекрасной картине природы, осеннего пейзажа.
	Событие	Эстафета «Соберем осенний букет».	Воспитывать дружеские взаимоотношения в процессе совместной деятельности. Воспитывать эстетические чувства к прекрасной картине природы, осеннего пейзажа.

Ноябрь

<i>Ценность</i>	<i>Формы и способы раскрытия ценности</i>	<i>Название</i>	<i>Цель</i>
Родина	Ознакомление	Беседа «День народного единства»	Воспитывать чувства патриотизма, способствовать развитию духовно-нравственной личности с активной жизненной позицией.
	Коллективный проект	Лепка « <i>Матрешка – символ России</i> ».	Воспитывать интерес к творческой деятельности, народным традициям
	Событие	Праздничное мероприятие «День народного единства»	Воспитывать чувство любви к своей Родине – России;
Семья	Ознакомление	Беседа на тему «День матери»	Расширять представления детей о празднике «День матери»
	Коллективный проект	Изготовление подарков для мам	Воспитывать желание заботиться о маме, радовать ее подарками, сделанными своими руками
	Событие	Праздничное	Воспитывать доброе,

		мероприятие «День матери»	заботливое, уважительное отношение к матери
Человек	Ознакомление	Беседа «Всемирный день правовой помощи детям»	Познакомить детей с их основными правами
	Коллективный проект	Стенгазета «Каждый ребенок имеет право»	Закрепление знаний о правах детей
	Событие	Игра – путешествие по стране «Права ребенка»	Формирование правовой культуры дошкольников
Культура	Ознакомление	Беседа «День рождения Деда Мороза»	Воспитывать уважение к новогодним традициям, формировать дружеские отношения
	Коллективный проект	Лепка «Угощение для Деда Мороза»	Воспитывать самостоятельность, активность, отзывчивость, доброту
	Событие	Просмотр мультфильма «Дед Мороз и лето»	Воспитывать внимательность, познавательный интерес
Дружба	Ознакомление	Беседа «Всемирный день доброты»	Формировать представления о роли доброты в жизни каждого человека
	Коллективный проект	Игра «Подари улыбку другу»	Создание радостного и веселого настроения
	Событие	Мероприятие «День доброты»	Способствовать формированию доброты и милосердия
Познание	Ознакомление	Презентация «Богатыри земли русской»	Расширять знания детей о защитниках Родины
	Коллективный проект	Аппликация «Кольчуга»	Формирование интереса к творческой деятельности
	Событие	Досуг «Богатыри земли русской»	Воспитывать уважение и чувство гордости к русскому народу
Труд	Ознакомление	Беседа «Как я помогаю дома?»	Формировать представления о значимости любой помощи
	Коллективный проект	Дидактическая игра «Что нужно для	Формирование культурно – гигиенических навыков

		уборки?»	
	Событие	Фотовыставка «Хозяйничаем дома»	Воспитывать желание помогать взрослым
Здоровье	Ознакомление	Беседа «Что такое здоровье?»	Способствовать укреплению здоровья детей через проведение закаливающих мероприятий, физминуток, различных видов зарядки, гимнастики, культурно-гигиенических процедур.
	Коллективный проект	Раскрашивание раскрасок «Азбука здоровья»	Воспитывать желание детей заботиться о своем здоровье, интерес к творческой деятельности
	Событие	Викторина «Загадки и отгадки»	Формировать стремление к здоровому образу жизни
Спорт	Ознакомление	Беседа «Зимние забавы»	Способствовать формированию здорового образа жизни
	Коллективный проект	Дидактическая игра «Четвертый лишний»	Закрепление знаний о зимних забавах
	Событие	Подвижная игра «Кто самый меткий?»	Воспитывать любовь к подвижным играм на воздухе
Природа	Ознакомление	Презентация «Синичкин календарь»	Воспитывать бережное отношение к птицам
	Коллективный проект	Рисование «Синичка»	Воспитывать гуманное отношение к окружающему миру
	Событие	Осенний утренник	Формирование праздничной культуры

Декабрь

Ценность	Формы и способы раскрытия ценности	Название	Цель
Родина	Ознакомление	Беседа: «Памятная дата»	Формировать

		России: День неизвестного солдата»	«календарь памяти» в течение всего года, не ограничиваясь «привычными» памяtnыми датами
	Коллективный проект	Рисование «Вечный огонь»	Воспитывать аккуратность при работе с красками.
	Событие	Минута молчания	Сохранение исторической памяти о Великой Отечественной войне унесшей жизни 27 миллионов граждан
Семья	Ознакомление	Беседа «Моя мама лучше всех»	Воспитывать любовь и уважение к родным людям
	Коллективный проект	Сюжетно –ролевая игра «Семья»	Закреплять представления детей о семье, об обязанностях членов семьи
	Событие	Акция «Помощь маме»	Способствовать формированию интереса в помощи маме по дому
Человек	Ознакомление	Презентация «Маршал Г. К. Жуков – маршал Победы»	Формировать у детей нравственно-патриотические чувства, основанные на ознакомлении с боевыми традициями нашего народа; расширять знания детей о героях ВОВ
	Коллективный проект	Рисование «Солдат на посту»	Воспитывать чувство уважения к Защитникам Отечества, чувство гордости за героические поступки участников военных действий.
	Событие	Чтение и разучивание с детьми стихотворения: Е. Долматовского «Маршал Жуков и победа»	Воспитывать интерес к военным профессиям и службе в армии.
Культура	Ознакомление	Беседа с детьми «Новый	Формировать знания

		год в моей семье»	детей об обычаях и традициях семейного праздника «Новый год»
	Коллективный проект	Аппликация «Нарядим елочку»	Учить создавать радостное настроение и дарить радость другим
	Событие	Новогодний утренник	Формирование праздничной культуры
Дружба	Ознакомление	Беседа «Дружба начинается с улыбки»	Формировать представление детей о понятии «Дружба» между людьми
	Коллективный проект	Конструирование «Строим город доброты»	Развивать мелкую моторику, положительные эмоции от совместной творческой деятельности
	Событие	Игра – интервью «Каким должен быть друг?»	Воспитывать уважение, доверие, любовь к друзьям
Познание	Ознакомление	Беседа «День Конституции РФ (12 декабря)»	Формировать представления о том, что Конституция РФ является основным законом государства, который необходимо соблюдать
	Коллективный проект	Рисование «Флаг России»	Воспитывать гордость за свою страну, уважение и любовь
	Событие	Прослушивание музыкального произведения «Я, ты, он, она – вместе целая страна» (с.Ротару)	Воспитывать интерес и любовь к музыке, желание слушать ее, накапливать музыкальные впечатления
Труд	Ознакомление	Беседа «Все профессии важны»	Формировать устойчивое представление детей о различных профессиях, орудиях труда, трудовых действиях
	Коллективный	<i>Рисование «Кем я хочу</i>	Воспитывать уважение

	проект	<i>стать когда вырасту»</i>	к людям любых профессий, навыки сотрудничества, усидчивость, аккуратность, желание доводить работу до конца.
	Событие	Сюжетно- ролевая игра «Магазин»	Формировать положительные взаимоотношения между детьми
Здоровье	Ознакомление	Беседа «Международный день инвалидов»	Воспитывать гуманное, толерантное отношение к людям с ограниченными возможностями здоровья
	Коллективный проект	Коллективная работа «Хоровод доброты»(рисование из разноцветных ладошек)	Воспитывать у детей любовь и доброжелательное отношение к окружающему миру, близким людям
	Событие	Просмотр мультфильма «Цветик – семицветик»	Привлечь внимание к проблемам людей-инвалидов, воспитание таких нравственных качеств, как доброта, уважение
Спорт	Ознакомление	Беседа «Зимние виды спорта»	Формировать навыки здорового образа жизни.
	Коллективный проект	Лепка из пластилина «Лыжники»	Воспитывать самостоятельность, аккуратность при работе с пластилином и мелкими деталями.
	Событие	Спортивное развлечение «Зимние олимпийские игры»	Воспитывать интерес к спортивным мероприятиям, быстроту, ловкость, командные качества
Природа	Ознакомление	Беседа «Лес и его обитатели»	Воспитывать любознательность, любовь и добрые

			чувства к животным.
	Коллективный проект	Дидактическая игра «Собери картинку»	Воспитывать внимательность, взаимовыручку
	Событие	Просмотр мультфильма «Музыкант» (В. Бианки)	Воспитывать интерес к просмотру познавательных мультфильмов

Январь

<i>Ценность</i>	<i>Формы и способы раскрытия ценности</i>	<i>Название</i>	<i>Цель</i>
Родина	Ознакомление	Беседа «Освобождение города Кирова от немецко-фашистских захватчиков»	Воспитывать патриотизм и уважение к малой Родине
	Коллективный проект	Рисование «Мой город»	Воспитывать любовь, бережное отношение к родному городу
	Событие	Экскурсия на площадь Победы (возложение цветов к вечному огню)	Нравственно-патриотическое воспитание дошкольников на основе связи и преемственности поколений.
Семья	Ознакомление	Беседа «Моя семья – мое богатство»	Формировать представления о ценности семьи для каждого человека
	Коллективный проект	Сюжетно – ролевая игра «Семья»	Формировать представления детей об обязанностях членов семьи
	Событие	Викторина «Кто кому приходится в семье?»	Закрепление знаний о составе семьи, воспитывать любовь к ближним
Человек	Ознакомление	Презентация «Сергей Павлович Королев(1907-	Воспитывать у детей уважение к труду людей, работа которых связана с освоением космоса.

		1966), выдающийся советский ученый и конструктор в области ракетостроени я и космонавтики»	
	Коллективн ый проект	Игра- конструирован ие «Путешествие к разноцветным планетам».	Воспитывать чувство уверенности в себе, выносливости, желание стать изобретателем.
	Событие	Подвижная игра «Космонавты»	Воспитывать у детей интерес к профессии космонавта.
Культур а	Ознакомлен ие	Презентация «Крещение Господне»	Познакомить детей с праздником «Крещение Господне»
	Коллективн ый проект	Объемная аппликация «Крещенский голубь»	Изготовление символа мира. Добра и благополучия из бумаги, воспитывать аккуратность.
	Событие	Подвижная игра «Мороз, красный нос!»	Воспитывать любовь к подвижным играм, выдержку и терпение.
Дружба	Ознакомлен ие	Беседа «От улыбки станет мир светлей»	Знакомство с характерными признаками внешнего выражения улыбки
	Коллективн ый проект	Аппликация «Корзина улыбок»	Формирование и развитие межличностных отношений во время совместной деятельности
	Событие	Акция «Подари улыбку»	Создание благоприятного климата в группе для развития коммуникативных навыков со сверстниками
Познани е	Ознакомлен ие	Беседа «Спички детям не игрушка»	Воспитывать чувство самосохранения.
	Коллективн	Рисование	Воспитывать аккуратность при

	ый проект	«Пожарная машина»	работе с различными материалами.
	Событие	Выставка рисунков	Воспитывать чувства благодарности людям, которые помогают нам в трудных ситуациях.
Труд	Ознакомление	Беседа «Профессии нашего города»	Познакомить с профессиями родного города
	Коллективный проект	Дидактическая игра – лото «Профессии»	Закрепление знаний о профессиях родного города
	Событие	Уборка участка от снега	Воспитывать уважение к труду, желание помогать взрослым
Здоровье	Ознакомление	Игровая ситуация «Как защититься от микробов?»	Воспитывать потребность пользоваться правилами личной гигиены.
	Коллективный проект	Рисование "Микробы глазами детей"	Воспитывать аккуратность, интерес к творческой деятельности
	Событие	Акция «Чистота - залог здоровья», подготовка сценки для детей младшей группы.	Формировать представления о чистоте и здоровом образе жизни.
Спорт	Ознакомление	Беседа «Для чего нужна зарядка?»	Способствовать сохранению и укреплению физического и психического здоровья детей.
	Коллективный проект	Раскрашивание раскрасок на тему «Делаем зарядку»	Формировать интерес детей к утренней зарядке
	Событие	Музыкальная зарядка	Воспитывать желание вести здоровый образ жизни
Природа	Ознакомление	Беседа «День заповедников и национальных парков»	Формировать представление о растительном и животном мире заповедников

	Коллективный проект	Дидактическая игра «Кто где живет?»	Воспитывать внимательность, бережное отношение к живой природе
	Событие	Виртуальная экскурсия «Заповедники нашей страны»	Воспитывать уважение и бережное отношение к животному и растительному миру.

Февраль

Ценность	Формы и способы раскрытия ценности	Название	Цель
Родина	Ознакомление	Беседа «День разгрома советскими войсками немецко-фашистских войск в Сталинградской битве (1943 год)»	Воспитывать чувство гордости за героическое прошлое родины; вызвать эмоционально-нравственный отклик на события Сталинградской битвы.
	Коллективный проект	Лепка из пластилина. «Легендарный танк Т-34»	Воспитывать уважение к защитникам всей нашей страны, аккуратность, усидчивость, самостоятельность
	Событие	Прослушивание песен военных лет: «Вставай, страна огромная», «Катюша», «На Мамаевом кургане тишина», «Синий платочек».	Воспитывать уважительное отношение к культурным ценностям русского народа;
Семья	Ознакомление	Стенгазета «Наши папы лучше всех!»	Формирование чувства патриотизма у детей дошкольного возраста на примере жизненного опыта отцов
	Коллективный проект	Изготовление и вручение подарков для пап.	Воспитывать умение рисовать аккуратно, не спеша. Воспитывать желание заботиться о папе, радовать его

			подарками, сделанными своими руками
	Событие	Праздник «День Защитника Отечества»	Формировать праздничную культуру
Человек	Ознакомление	Презентация «Александр Невский, Сергей Радонежский – подвижники Земли Русской»	Формировать ценностные отношения детей к русской культуре и традициям.
	Коллективный проект	Рисование «Русские богатыри»	Воспитывать интерес к творческой деятельности, аккуратность, самостоятельность
	Событие	Тематическая выставка «Святое воинство: образы небесных защитников в русском искусстве».	Воспитывать положительное отношение к военной службе, героям.
Культура	Ознакомление	Беседа «Сретение Господне»	Формировать у детей первоначальные сведения о еще одном празднике православного календаря: событиями и смыслом Сретения Господня.
	Коллективный проект	Изготовление птиц из белого картона	Воспитывать аккуратность, интерес к творческой деятельности
	Событие	Вручение птиц малышам	Воспитывать желание делать добрые дела
Дружба	Ознакомление	Беседа «День спонтанного проявления доброты»	Формировать положительное отношение к окружающим людям, воспитывать сочувствие, сопереживание друг к другу
	Коллективный проект	Лепка «Подарок другу»	Формировать доброжелательные, дружеские отношения между детьми

	Событие	Подвижная игра «Улыбнись и друг с другом подружись»	Воспитывать любовь и уважение друг к другу
Познание	Ознакомление	Беседа «Покупаем, продаем, обмениваем»	Воспитывать ценность и уважение к труду человека и окружающему предметному миру, как результату труда людей.
	Коллективный проект	Конструирование из бумаги в технике оригами с элементами рисования «Кошелек»	Воспитывать у детей целеустремленность, организованность, инициативность, трудолюбие, взаимовыручку
	Событие	Сюжетно-ролевая игра: «Магазин»	Формировать положительные взаимоотношения между детьми
Труд	Ознакомление	Наблюдение за трудом помощника воспитателя	Воспитывать уважение к труду помощника воспитателя
	Коллективный проект	Складываем салфетки в салфетницы	Воспитывать желание помогать взрослым
	Событие	Дежурство по столовой	Воспитание ценностного отношения к собственному труду, положительного отношения к труду взрослых, труду других людей и его результатам
Здоровье	Ознакомление	Беседа «Полезные и вредные продукты»	Способствовать формированию полезных пищевых привычек.
	Коллективный проект	Рисование «Витамины для здоровья»	Воспитывать интерес к творческой деятельности, аккуратность, самостоятельность
	Событие	Просмотр видеофильма «Приключение Вани и Тани в стране продуктов»	Воспитывать интерес к просмотру познавательных

			видеофильмов
Спорт	Ознакомлени е	Рассматривание иллюстраций, фотографий о видах спорта	Формировать у детей позитивное отношение к здоровому образу жизни на основе использования средств физического развития
	Коллективны й проект	Игра – пантомима «Изобрази виды спорта»	Продолжить формировать представления детей о видах спорта
	Событие	Прогулка – экскурсия на спортивную площадку детского сада	Прививать детям желание вести здоровый образ жизни.
Природа	Ознакомлени е	Беседа «В гости к полярным медведям»	Формировать представления о животных полярных районов
	Коллективны й проект	Коллективная аппликация «Белые медведи на льдине»	Способствовать воспитанию аккуратности, культуры труда
	Событие	Просмотр мультфильма «Умка»	Закрепить знания о жизни белого медведя, воспитывать любовь к животным

Март

<i>Ценност ь</i>	<i>Формы и способы раскрытия ценности</i>	<i>Название</i>	<i>Цель</i>
Родина	Ознакомлени е	Презентация «День воссоединения Крыма с Россией»	Формирование гражданско- патриотических и духовно – нравственных качеств дошкольников
	Коллективны й проект	Разучивание стихотворения З. Александрова «Родина»	Воспитывать любовь и уважение к Родине
	Событие	Конструирование «Крымский мост»	Воспитывать гражданственность и национальное

			самосознание.
Семья	Ознакомление	Беседа «Международный женский день»	Познакомить детей с праздником, его историей, традициями
	Коллективный проект	Изготовление подарков для мам и бабушек	Воспитывать желание заботиться о мамах и бабушках, радовать их подарками, сделанными своими руками трудолюбие.
	Событие	Утренник, посвященный 8 Марта	Формировать праздничную культуру
Человек	Ознакомление	Презентация « Валентина Владимировна Терешкова, лётчик-космонавт СССР, первая в мире женщина - космонавт, Герой Советского Союза.»	Прививать чувство гордости и уважения к российской космонавтике, и своей Родине.
	Коллективный проект	Дидактическая игра «Соедини все яркие звезды и узнай какое созвездие спрятано»	Воспитывать внимательность, аккуратность, самостоятельность
	Событие	Виртуальная экскурсия в Музей «Космос»	Воспитывать патриотические чувства, способствующие гражданскому воспитанию личности
Культура	Ознакомление	Беседа «День православной книги»	Познакомить детей с православным праздником
	Коллективный проект	Творческое задание «Раскрась обложку книги»	Воспитывать бережное отношение к книгам, как к предмету искусства
	Событие	Выставка православных книг	Воспитывать любовь и интерес к книгам
Дружба	Ознакомление	Беседа «Международный день счастья»	Воспитывать умение детей видеть и чувствовать окружающий мир
	Коллективный проект	Эмоциональная игра «Волшебные очки»	Формировать доброжелательные отношения у детей

			дошкольного возраста друг к другу
	Событие	Мероприятие «Что такое счастье?»	Создание праздничной атмосферы, положительных эмоций, воспитание толерантности.
Познание	Ознакомление	Беседа «Лекарственные растения»	Воспитывать у детей любознательность, бережное отношение к растениям, любовь к родному краю.
	Коллективный проект	Объемная аппликация «Одуванчик»	Воспитывать интерес к творческой деятельности, аккуратность, самостоятельность
	Событие	Подвижная игра: "Раз, два, три- к цветку беги"	Воспитывать интерес к подвижным играм
Труд	Ознакомление	Чтение художественной литературы о труде: Г.Сапгир «Садовник»; Б.Заходер «Портниха», «Строители». И. Туричина «Человек заболел»; рассказы Б. Житкова «На льдине», «Обвал», С. Маршака «Ледяной остров», С. Сахарнова «Два радиста», М. Коршунова «Едет, спешит мальчик» и т.д.	Воспитывать любовь к труду, уважительное отношение к любому виду человеческой деятельности
	Коллективный проект	Игровая ситуация: «Беспорядок в групповой комнате»	Воспитывать аккуратность, трудолюбие, ответственность за порученное дело, взаимовыручку, чувство удовлетворения от реализации трудового замысла.
	Событие	Уборка участка	Воспитывать трудолюбие, умение трудиться сообща.
Здоровье	Ознакомление	Беседа «Как стать Неболейкой?»	Побуждать детей сознательно относиться к своему здоровью

	Коллективный проект	Дидактическая игра «Как правильно одеваться на прогулку?»	Воспитывать опрятность
	Событие	Подвижная игра «Бездомный заяц»	Воспитывать чувство ответственности перед командой, коллективизм
Спорт	Ознакомление	Беседа: «Спорт - это сила и здоровье»	Воспитывать положительную мотивацию к занятиям спортом, здоровому образу жизни
	Коллективный проект	Игра с мячом «Какие виды спорта ты знаешь?»	Воспитывать внимательность, интерес к здоровому образу жизни
	Событие	Спортивное развлечение «Папа, мама, я – спортивная семья»	Воспитывать чувство дружбы, сплоченности, желание укреплять свое здоровье, интерес у родителей и детей к совместному проведению досуга.
Природа	Ознакомление	Беседа «Птицы летите – весну принесите»	Воспитывать у детей чувство причастности к русской культуре, обществу, которое дорожит своим прошлым, как достоянием
	Коллективный проект	Лепка «Птички на кормушке»	Воспитывать внимательное, бережное отношение к птицам
	Событие	Мероприятие «Сороки»	Формировать интерес и любовь к русской национальной культуре, народному творчеству, обычаям, традициям, обрядам, народному календарю, к народным играм и т. д.

Апрель

<i>Ценность</i>	<i>Формы и способы раскрытия</i>	<i>Название</i>	<i>Цель</i>
-----------------	----------------------------------	-----------------	-------------

	<i>ценности</i>		
Родина	Ознакомление	Беседа «Международный день памятников и исторических мест». (Рассмотреть Кировского района)	Воспитывать чувство гражданственности, любви к России, своей « <i>малой Родине</i> »
	Коллективный проект	Дидактическая игра «Собери памятник» (разрезные картинки)	Воспитывать у детей чувство национальной гордости, патриотизма, нравственных ценностей, любви к своей Родине и ее историческому наследию.
	Событие	Подвижная игра « <i>Живая скульптура</i> »	Воспитывать интерес к подвижным играм
Семья	Ознакомление	Беседа «Моя дружная семья»	Продолжить воспитывать любовь и уважение ко всем членам своей семьи
	Коллективный проект	Выставка рисунков «Моя семья»	Развивать творческие способности детей
	Событие	Сюжетно – ролевая игра «Дочки - матери»	Формировать ролевое взаимодействие, воспитывать доброжелательные отношения между детьми
Человек	Ознакомление	Беседа «Первый космонавт Ю.А.Гагарин»	Воспитывать чувство гордости за первых покорителей космоса, воспитывать такие нравственные и волевые качества, как доброта, настойчивость, бесстрашие, трудолюбие.
	Коллективный проект	Рисование на тему «Космическая фантазия.»	Воспитывать интерес к изобразительной деятельности.
	Событие	Чтение произведения Н. Носова «Незнайка на луне»	Воспитывать умение слушать воспитателя, усидчивость, интерес к чтению художественной литературы
Культура	Ознакомление	Беседа «Всемирный день культуры»	Формировать у детей доброжелательное поведение навыки управления негативными эмоциями, осознанно относится к

			нормам культурного поведения.
	Коллективный проект	Дидактическая игра «Доскажи словечко»	Воспитывать навыки культурного поведения
	Событие	Мероприятие «День культуры»	Формировать праздничную культуру
Дружба	Ознакомление	Беседа «День смеха»	Формировать познавательный интерес к традициям своего народа, обычаям других народов мира.
	Коллективный проект	Аппликация: Коллективная работа – Плакат «Забавные смайлики»	Способствовать воспитанию доброжелательности, умения видеть красоту в простом и обыденном, умение дарить тепло и доброту.
	Событие	Развлечение «День улыбок и смеха»	Воспитывать доброе, уважительное отношение друг к другу.
Познавание	Ознакомление	Рассматривание плаката «Правила поведения на воде»	Формировать у детей представление о правильном, безопасном поведении на водных объектах и о действиях в экстремальных ситуациях.
	Коллективный проект	<u>Дидактические игры</u> : «Разрезные картинки», «Тонущие и плавающие предметы», «Кому нужна вода», «Опасно - неопасно», «Внимание! Опасно!», «Правильно-неправильно»;	Воспитывать внимательность, самостоятельность, взаимное уважение и взаимовыручку
	Событие	Просмотр обучающих мультфильмов: «Азбука безопасности» (Смешарики, «Уроки Осторожности – Водоёмы» (уроки тетушки Сова)	Воспитывать интерес к просмотру обучающих мультфильмов
Труд	Ознакомление	Беседа «Зачем нужен труд»	Расширять познавательный интерес и кругозор
	Коллективный	Раскрашивание раскрасок «Что нам нужно для	Воспитывать интерес к творческой деятельности

	проект	труда?»	
	Событие	Посадка огорода на окне	Воспитывать желание помогать взрослым
Здоровье	Ознакомление	Беседа «Международный день здоровья»	Формировать представления о понятии «здоровье» поддерживать естественный интерес и любознательность детей, получать радость от узнавания нового.
	Коллективный проект	Игра: «Мыльные пузыри». (Кто из детей лучше намылит руки)	Воспитывать желание беречь свое здоровье
	Событие	Подвижная игра «Мыльные пузыри».	Формирование основ здорового образа жизни, воспитывать интерес к подвижным играм
Спорт	Ознакомление	Виртуальная экскурсия «Спортивный город Киров»	Вызывать эмоционально – положительное отношение к играм, спортивным упражнениям, к занятиям физической культурой и спортом
	Коллективный проект	Дидактическая игра «Составь картинку»	Воспитывать организованность, трудолюбие, целеустремленность, взаимопомощь.
	Событие	Спортивное развлечение «Здоровый образ жизни»	Воспитывать праздничную культуру
Природа	Ознакомление	Беседа «Всемирный День Земли»	Формировать у детей гуманные чувства: осознание ценности любого проявления жизни, и в результате стремление защитить и сберечь природу, а также привить основы культуры рационального природопользования.
	Коллективный проект	<i>Игра «Движение Земли»</i>	Воспитывать дружеские взаимоотношения между детьми и воспитателем, желание помогать взрослым
	Событие	Тематическое развлечение «День рождения Земли»	Воспитывать у детей ответственное, гуманное, бережное, эмоционально –

			положительное отношение к природе и друг к другу
--	--	--	--

Май

<i>Ценность</i>	<i>Формы и способы раскрытия ценности</i>	<i>Название</i>	<i>Цель</i>
Родина	Ознакомление	Презентация на тему «День Победы»	Формировать представления о Великой Отечественной войне, воспитывать у детей чувство патриотизма, чувства гордости за подвиг нашего народа в Великой Отечественной войне.
	Коллективный проект	Рисование «Георгиевская ленточка»	Формирование и развитие межличностных отношений во время совместной деятельности, воспитывать аккуратность в работе
	Событие	Праздничное мероприятие «День Победы»	Формировать праздничную культуру
Семья	Ознакомление	Беседа «Международный день семьи»	Формировать понятие важности единства в семье
	Коллективный проект	Стенгазета «Моя дружная семья»	Воспитывать чувство гордости за свою семью
	Событие	Мероприятие «Мама, папа, я – дружная семья»	Воспитывать любовь и уважение к членам семьи, учить проявлять заботу о родных
Человек	Ознакомление	Беседа «Наши ветераны – живая легенда»	Формировать представления детей о защитниках нашей Родины, их боевых заслугах
	Коллективный	Изготовление	Воспитывать чувства

	проект	поздравительных открыток ветеранам ВОВ.	патриотизма, уважения к ветеранам, аккуратность, терпеливость в достижении результата, художественный вкус, умение видеть красоту
	Событие	Акция «Подарок ветерану»	Формировать чувства уважения к ветеранам войны
Культура	Ознакомление	Беседа «Общероссийский день библиотек»	Воспитывать интерес к художественной литературе, бережное отношение к книгам.
	Коллективный проект	Рассматривание и «ремонт» книг в групповом книжном уголке	Воспитывать бережное отношение к книгам
	Событие	Экскурсия в библиотеку	Воспитывать у детей интерес к книге, и уважение к труду библиотекаря.
Дружба	Ознакомление	Беседа «О друзьях и дружбе»	Продолжить формировать представления о дружбе
	Коллективный проект	Игровая ситуация «Ссора»	Формировать умение конструктивно вести себя во время ссоры
	Событие	Сюжетно – ролевая игра «Детский сад»	Формировать умение играть сообща, договариваться друг с другом
Познание	Ознакомление	Беседа «Из детского сада – в школу»	Формировать мотивацию учения и интереса к самому процессу обучения
	Коллективный проект	Рисование и выставка детских работ «Я рисую школу»	Воспитывать, самостоятельность, дружественные отношения
	Событие	Выпускной утренник «Прощай, детский сад. Здравствуй, школа!»	Воспитывать желание хорошо учиться в школе, чуткость и сопереживание друг к

			другу.
Труд	Ознакомление	Беседа «Как ухаживать за комнатными растениями?»	Познакомить с правилами ухода за комнатными растениями
	Коллективный проект	Практическое занятие «Протрем листочки растениям»	Воспитывать бережное отношение и любовь к растениям
	Событие	Мероприятие «Праздник весны и труда»	Воспитывать осознанное отношение к ценности труда
Здоровье	Ознакомление	Беседа «Здоровые зубы»	Формировать привычку чистить зубы каждый день
	Коллективный проект	Дидактическая игра «Что вредно, а что полезно для зубов?»	Формировать представления о вредных и полезных продуктах
	Событие	Сюжетно – ролевая игра «Больница»	Формировать представления о труде врача
Спорт	Ознакомление	Рассматривание иллюстраций знаменитых спортсменов	Познакомить детей со знаменитыми российскими спортсменами, их достижениями
	Коллективный проект	Рисование «Зарядка»	Вызвать интерес к занятию спортом, формировать стремление доводить начатое дело до конца
	Событие	Спортивные состязания «Быстрее, выше, сильнее»	Приобщать детей к физкультуре и спорту. Укреплять здоровье. Создать веселое спортивное настроение
Природа	Ознакомление	Презентация «Жалобная книга природы»	Воспитывать любовь к природе
	Коллективный проект	Экспериментальная деятельность «Рассортируем мусор»	Формировать экологическую культуру детей дошкольников
	Событие	Субботник на участке	Формировать умение трудиться сообща

2.8.8. Взаимодействие ДОУ с социумом

В реализации ООП ДО с использованием сетевой формы наряду с организациями, осуществляющими образовательную деятельность, участвуют научные, медицинские, культурные, физкультурно-спортивные и иные организации, обладающие ресурсами, необходимыми для осуществления видов деятельности, предусмотренных соответствующей ООП ДО.

Сотрудничество с каждым учреждением строится на договорной основе с определением конкретных задач по развитию ребенка и конкретной деятельности.

Организация социокультурной связи между детским садом и этими учреждениями позволяет использовать максимум возможностей для развития интересов детей и их индивидуальных возможностей, решать многие образовательные задачи, тем самым, повышая качество образовательных услуг, уровень реализации стандартов дошкольного образования.

Название организации	Формы работы
МКОУ «СОШ №1» им. Шелаева А.С	-экскурсии; -совместные педагогические часы; -проведение совместных мероприятий; -родительские собрания с участием учителей; -анализ адаптации к школе.
МКОУДО «Дом детского творчества»	- творческие выставки и конкурсы; - экскурсии; - взаимопосещение мероприятий; - проведение совместных мероприятий.
Отдел ГИБДД	-воспитательно-образовательные ситуации по правилам дорожного движения; -родительские собрания с участием сотрудников ГИБДД.
Пожарно -спасательная часть № 40 ФГКУ "7 ОФПС по Калужской области"	- экскурсии в часть; - приезд сотрудников ПЧ в Учреждение; - посещение сотрудниками ПЧ родительских собраний;

	- проведение городских акций по направлению «Пожарная безопасность».
Детская городская библиотека № 2	- экскурсии; - проведение совместных мероприятий;
МКУ «СШОР «Лидер»	- экскурсии; - посещение бассейна; - участие в спартакиадах.
МКУ «Центр психолого-педагогической и социальной помощи» г. Кирова	- обмен опытом между специалистами; - родительские собрания с участием сотрудников центра.
Кировский историко-краеведческий музей	- экскурсии; - участие в выставках.
Православная Воскресная школа при соборе святого благоверного князя Александра Невского	- экскурсии; - взаимопосещение с театрализованными постановками.
ГБУ КО «Кировский ЦСПСД «Паруса надежды»	- обмен опытом между педагогами; - консультирование родителей; - индивидуальные занятия детей с специалистами (логопед, дефектолог, психолог).
СМИ Кировская районная газета «Знамя Труда»; Кировская независимая газета «Песочь*ня»	- размещение статей

2.8.9. Особенности взаимодействия педагогического коллектива с семьями воспитанников

Важнейшим условием обеспечения целостного развития личности ребенка является развитие конструктивного взаимодействия с семьей.

Ведущая цель — создание необходимых условий для формирования ответственных взаимоотношений с семьями воспитанников и развития компетентности родителей (способности разрешать разные типы социально -

педагогических ситуаций, связанных с воспитанием ребенка); обеспечение права родителей на уважение и понимание, на участие в жизни детского сада.

Родителям и воспитателям необходимо преодолеть субординацию, монологизм в отношениях друг с другом, отказаться от привычки критиковать друг друга, научиться видеть друг в друге не средство решения своих проблем, а полноправных партнеров, сотрудников.

Основные задачи взаимодействия ДООУ с семьей:

- изучение отношения педагогов и родителей к различным вопросам воспитания, обучения, развития детей, условий организации разнообразной деятельности в детском саду и семье;

- знакомство педагогов и родителей с лучшим опытом воспитания в детском саду и семье, а также с трудностями, возникающими в семейном и общественном воспитании дошкольников;

- информирование друг друга об актуальных задачах воспитания и обучения детей и о возможностях детского сада и семьи в решении данных задач;

- создание в детском саду условий для разнообразного по содержанию и формам сотрудничества, способствующего развитию конструктивного взаимодействия педагогов и родителей с детьми;

- привлечение семей воспитанников к участию в совместных с педагогами мероприятиях, организуемых в районе (городе, области);

- поощрение родителей за внимательное отношение к разнообразным стремлениям и потребностям ребенка, создание необходимых условий для их удовлетворения в семье.

Виды взаимоотношений ДООУ с семьями воспитанников:

- ✓ Сотрудничество – общение на равных, где ни одной из сторон взаимодействия не принадлежит привилегия указывать, контролировать, оценивать.

- ✓ Взаимодействие – способ организации совместной деятельности, которая осуществляется на основании социальной перцепции и с помощью общения.

Основные принципы взаимодействия с семьями воспитанников:

- Открытость ДООУ для семьи.
- Сотрудничество педагогов и родителей в воспитании детей
- Создание единой развивающей среды, обеспечивающей одинаковые подходы к развитию ребенка в семье и детском саду.

Система взаимодействия ДООУ с семьями воспитанников

Направления взаимодействия	Формы взаимодействия
Изучение запросов семьи, уровня психолого-педагогической компетентности	<ul style="list-style-type: none"> • Социологическое обследование по определению социального статуса и микроклимата семьи; • беседы (администрация, воспитатели, специалисты); • наблюдения за процессом общения членов семьи с ребенком;

	<ul style="list-style-type: none"> • анкетирование; • проведение мониторинга потребностей семей в дополнительных услугах
Информирование родителей	<ul style="list-style-type: none"> • Визитная карточка учреждения; • информационные стенды; • официальный сайт ДОО; • родительские собрания; • родительский клуб; • выставки детских работ; • личные беседы; • общение по телефону; • рекламные буклеты; • журнал для родителей; • объявления; • фотогазеты; • памятки.
Консультирование родителей	Консультации по различным вопросам (индивидуальное, семейное, очное, дистанционное консультирование)
Просвещение и обучение родителей	<p>По запросу родителей или по выявленной проблеме:</p> <ul style="list-style-type: none"> • педагогические гостиные; • родительские клубы; • семинары; • семинары-практикумы; • мастер-классы; • приглашения специалистов; • официальный сайт организации; • персональные сайты педагогов или персональные web страницы в сети Интернет; • творческие задания; • тренинги; • подготовка и организация музейных экспозиций в ДОО; • папки-передвижки
Совместная деятельность ДОО и семьи	<ul style="list-style-type: none"> • Дни открытых дверей; • дни семьи; • организация совместных праздников; • совместная проектная деятельность; • выставки семейного творчества; • семейные фотоколлажи; • субботники; • экскурсии и походы; • досуги с активным вовлечением

родителей.

Формы взаимодействия ДООУ с семьями воспитанников

Информационно-аналитические формы	
Цель: сбор, обработка и использование данных о семье каждого воспитанника, об общекультурном уровне родителей, о наличии у них необходимых педагогических знаний, об отношении в семье к ребенку, о запросах, интересах и потребностях родителей в психолого-педагогической информации. Только на аналитической основе возможно осуществление индивидуального, личностно-ориентированного подхода к ребенку в условиях дошкольного учреждения, повышение эффективности образовательной работы с детьми и построение грамотного общения с их родителями.	
Анкетирование	Используется с целью изучения семьи, выяснения образовательных потребностей родителей, установления контакта с ее членами, для согласования воспитательных воздействий на ребенка
Опрос	Метод сбора первичной информации, основанный на непосредственном (беседа, интервью) или опосредованном (анкета) социально-психологическом взаимодействии исследователя и опрашиваемого. Источником информации в данном случае служит словесное или письменное суждение человека
Интервью и беседа	Позволяют получить исследователю ту информацию, которая заложена в словесных сообщениях опрашиваемых. Это, с одной стороны, позволяет изучать мотивы поведения, намерения, мнения и т.п. (все то, что неподвластно изучению другими методами), с другой – делает эту группу методов субъективной (не случайно у некоторых социологов существует мнение, что даже самая совершенная методика опроса никогда не может гарантировать полной достоверности информации)
Познавательные формы	
Цель: повышение психолого-педагогической культуры родителей. А значит, способствуют изменению взглядов родителей на воспитание ребенка в условиях семьи, развивают рефлексию. Кроме того, данные формы взаимодействия позволяют знакомить родителей с особенностями возрастного и психологического развития детей, рациональными методами и приемами воспитания для формирования их практических навыков	
Практикум	Форма выработки у родителей педагогических умений по воспитанию детей, эффективному

	решению возникающих педагогических ситуаций, своеобразная тренировка педагогического мышления родителей-воспитателей
Лекция	Форма психолого-педагогического просвещения, раскрывающая сущность той или иной проблемы воспитания
Дискуссия	Обмен мнениями по проблемам воспитания. Это одна из интересных для родителей форм повышения уровня педагогической культуры, позволяющая включить их в обсуждение актуальных проблем, способствующая формированию умения всесторонне анализировать факты и явления, опираясь на накопленный опыт, стимулирующий активное педагогическое мышление
Круглый стол	Особенность этой формы состоит в том, что участники обмениваются мнением друг с другом при полном равноправии каждого
Дебаты	Обсуждение в форме заранее подготовленных выступлений представителей противостоящих, соперничающих сторон
Педагогический совет с участием родителей	Главной целью совета является привлечение родителей к активному осмыслению проблем воспитания ребенка в семье на основе учета его индивидуальных потребностей
Педагогическая лаборатория	Предполагает обсуждение участия родителей в различных мероприятиях
Родительская конференция	Служит повышению педагогической культуры родителей; ценность этого вида работы в том, что в ней участвуют не только родители, но и общественность
Общие родительские собрания	Главной целью собрания является координация действий родительской общественности и педагогического коллектива по вопросам образования, воспитания, оздоровления и развития детей
Групповые родительские собрания	Действенная форма взаимодействия воспитателей с коллективом родителей, форма организованного ознакомления их с задачами, содержанием и методами воспитания детей определенного возраста в условиях детского сада и семьи
Вечера вопросов и ответов	Позволяют родителям уточнить свои педагогические знания, применить их на практике, узнать о чем-либо новом, пополнить свои знания, обсудить некоторые проблемы развития детей

Семейная гостиная	Проводится с целью сплочения родителей и детского коллектива, тем самым оптимизируются детско-родительские отношения; помогает по-новому раскрыть внутренний мир детей, улучшить эмоциональный контакт между родителями и детьми
Клубы для родителей	Проводится с целью сплочения родителей и детского коллектива, тем самым оптимизируются детско-родительские отношения; помогает по-новому раскрыть внутренний мир детей, улучшить эмоциональный контакт между родителями, детьми и педагогами значимости семьи в воспитании ребенка, а родителями – что педагоги имеют возможность оказать им помощь в решении возникающих трудностей воспитания
День открытых дверей	Дает возможность познакомить родителей с ДОО, его традициями, правилами, особенностями образовательной работы, заинтересовать ею и привлечь их к участию
Исследовательско-проектные, ролевые, имитационные и деловые игры	В процессе этих игр участники не просто впитывают определенные знания, а конструируют новую модель действий, отношений; в процессе обсуждения участники игры с помощью специалистов пытаются проанализировать ситуацию со всех сторон и найти приемлемое решение
Досуговые формы	
Цель: установление теплых неформальных отношений между педагогами и родителями, а также более доверительных отношений между родителями и детьми	
Праздники, утренники, мероприятия (концерты, соревнования)	Помогают создать эмоциональный комфорт в группе, сблизить участников педагогического процесса
Выставки работ родителей и детей, семейные вернисажи	Демонстрируют результаты совместной деятельности родителей и детей
Совместные походы и экскурсии	Укрепляют детско-родительские отношения
Наглядно-информационные формы	
Цель: ознакомление родителей с условиями, содержанием и методами воспитания детей в условиях МКДОУ. Позволяют правильно оценить деятельность педагогов, пересмотреть методы и приемы домашнего воспитания, объективно увидеть деятельность воспитателя	
Информационно	Направлены на ознакомление родителей с

ознакомительные	дошкольным учреждением, особенностями его работы, с педагогами, занимающимися воспитанием детей.
Информационно-просветительские	Направлены на обогащение знаний родителей об особенностях развития и воспитания детей дошкольного возраста; их специфика заключается в том, что общение педагогов с родителями здесь не прямое, а опосредованное – через газеты, организацию тематических выставок; информационные стенд; записи видеофрагментов организации различных видов деятельности, режимных моментов; фотографии, выставки детских работ, ширмы, папки-передвижки

2.8.10. План взаимодействия педагогического коллектива с семьями воспитанников

№	Мероприятия	Сроки	Ответственные
1	Заключение договоров с родителями (законными представителями)	Сентябрь	Заведующий
2	Составление плана работы родительского комитета ДОУ	Сентябрь	Председатель род. комитета, старший воспитатель
3	Проведение групповых родительских собраний согласно утвержденному плану	В течение года	старший воспитатель, воспитатели
4	Проведение общего родительского собрания ДОУ	сентябрь февраль май	Заведующий, старший воспитатель
5	Информирование родителей об успехах детей на постоянно действующих стендах в группах ДОУ «Наши успехи»	Еженедельно	Воспитатели
6	Оформление информационного стенда для родителей в раздевалках групповых помещений	1 раз в месяц	Воспитатели
7	Работа консультационного пункта для родителей (по плану)	В течение года	Специалисты, воспитатели, старший воспитатель
8	Консультации для родителей по основным направлениям работы ДОУ,	Еженедельно	Воспитатели, специалисты

	проблемным вопросам (в соответствии с планом работы с родителями в группах)		
9	Консультации медицинским работником	В течение года (по необходимости)	Медсестра
10	Редактирование информации на сайте	В течение года	старший воспитатель
11	Участие родителей в спортивных соревнованиях: - «Веселые старты» - «Неделя здоровья» - «Спартакиада по летним видам спорта» - «Спартакиада по зимним видам спорта»	по плану инструктора по физкультуре	Воспитатели, инструктор по физкультуре
12	Анкетирование «Удовлетворенность родителей работой детского сада»	Апрель-май	старший воспитатель

2.8.11. План работы «Школы молодых родителей»

Мероприятие	Содержание мероприятия	Ответственные
Организационное	1 раз в квартал составляются и вывешиваются объявления о занятиях в школе молодых родителей для родителей и детей в возрасте от 1,5 до 3 лет.	Заведующий, старший воспитатель, педагог - психолог
1 занятие	1. Знакомство родителей друг с другом, педагогами ДОУ. 2. Ознакомление с планом работы на учебный год. 3. Анкетирование «Добро пожаловать в наш детский сад!» 4. Экскурсия по детскому саду.	Заведующий, старший воспитатель, педагог - психолог
2 занятие	1. Особенности развития личности ребёнка раннего возраста. 2. Просмотр занятия на младшей группе. 3. Консультация «Как подготовить ребёнка к поступлению в детский сад».	Заведующий, старший воспитатель, педагог - психолог
3 занятие	1. Совместное занятие с детьми и родителями, стимулирующее развитие разных видов детской деятельности:	Заведующий, старший воспитатель,

	двигательной, речевой, игровой, художественной. Занятия проводит воспитатель, который будет набирать детей в группу раннего возраста на следующий год.	педагог - психолог
--	--	--------------------

2.8.12. Работа по охране жизни и здоровья детей

№ п/п	Мероприятия	Дата
1	Создать на участке и в групповых комнатах травматологические безопасные зоны: Закрепить: а) крупную мебель; б) физкультурное оборудование; в) картины, цветы; г) засетить окна в летнее время года; д) засыпать ямы на участках; е) раз в квартал проводить обследование оборудования участка и спортивной площадки.	В течение года
2.	Систематически проводить работу с детьми о ядовитых растениях и грибах, растущих в нашей местности.	Постоянно
3.	Провести работу с детьми о соблюдении правил дорожного движения.	Постоянно
4.	Провести работу с родителями о целях повышения ответственности за жизнь и здоровье детей.	Постоянно
5.	Обеспечить контроль над режимом детей в соответствии с их возрастом и физиологическими потребностями, соблюдение воздушного режима, санитарно гигиенических требований.	Постоянно
6.	Обеспечить контроль над организацией питания в детском саду.	Постоянно
7.	Во избежание желудочно-кишечных заболеваний и пищевых отравлений, следить за санитарным состоянием кухни, за технологией приготовления пищи.	Постоянно
8.	Проводить углубленный осмотр детей с привлечением специалистов из детской поликлиники.	Постоянно
9.	Следить, чтобы каждый ребёнок имел индивидуальную расчёску, полотенце.	Постоянно

2.8.13. Мероприятия, направленные на снижение заболеваемости детей

Мероприятия	Дата	Исполнитель
1.Проветривание по режиму. 2.Влажная уборка. 3.Обязательное мытьё посуды горячей водой с соблюдением правил обработки. 4. Соблюдение личной гигиены детьми и сотрудниками. 5.Соблюдение разобщённости групп.	Постоянно по графику Постоянно Постоянно В период сезонного подъема ОРВИ	воспитатели, помощник воспитателя, медсестра
6. Поддержание температурного режима в групповых комнатах. 7. Приём детей на воздухе.	Постоянно В теплое время года	Воспитатели, младшие воспитатели воспитатели
8. Занятие с группой детей ЧДБ	1 раз в неделю	инструктор по физкультуре

2.8.14.Система физкультурно-оздоровительной работы

№	МЕРОПРИЯТИЯ	ГРУППА	ПЕРИОДИЧНОСТЬ	ОТВЕТСТВЕННЫЙ
I. МОНИТОРИНГ				
1.	Определение уровня физического развития детей. Определение уровня физической подготовленности детей.	Все группы	2 раза в год (сентябрь, май)	медсестра, старший воспитатель, инструктор по физкультуре
II. ДВИГАТЕЛЬНАЯ ДЕЯТЕЛЬНОСТЬ				
1.	Утренняя гимнастика	Все группы	Ежедневно	Инструктор по физкультуре, воспитатели

2.	Физическая культура	Все группы	3 раза в неделю	Инструктор по физкультуре , воспитатели групп
3.	Подвижные игры	Все группы	2 раза в день	Воспитатели групп
4.	Гимнастика после дневного сна	Все группы	Ежедневно	Воспитатели групп
5.	Спортивные упражнения	Все группы	Ежедневно	Инструктор по физкультуре воспитатели .
6.	Спортивные игры	Все группы	По плану инструктора по физкультуре	Инструктор по физкультуре , воспитатели .
7.	Физкультурные досуги	все группы	По плану инструктора по физкультуре	Инструктор по физкультуре , воспитатели .
8.	Физкультурные праздники	Все группы	2 раза в год	Инструктор по физкультуре
9.	Неделя здоровья	Все группы	1 раз в квартал	Инструктор по физкультуре
10.	Занятия на воздухе	Все (кроме 1 и 2 гр. ран. возраста)	1 раз в неделю	Воспитатели, инструктор по физкультуре
11.	Прогулка	Все группы	Постоянно	Воспитатели

III. ПРОФИЛАКТИЧЕСКИЕ МЕРОПРИЯТИЯ

Проводимые мероприятия	Группа	Сроки	Ответственный
1. Профилактические прививки и Р - манту	Во всех группах	По плану	Медсестра
2. Антропометрические измерения	Во всех группах	2 раза в год	Медсестра
3. Наблюдения педиатра	Во всех группах	В течение года	Медсестра, заведующий
4. Полноценное сбалансированное питание	Во всех группах	Постоянно	Медсестра, заведующий
5. Полоскание ротовой полости	Во всех группах	После каждого приёма пищи	Воспитатели

2.8.15.Оздоровительно - профилактические мероприятия

Цель: Обеспечение условий для сохранения, поддержки и укрепления здоровья воспитанников.

Закаливающие процедуры по возрастным группам

2 группа раннего возраста (2 - 3 года)

1. Утренняя гимнастика 7.55 – ежедневно (5 минут)
2. Игры с водой (октябрь-май: среда, пятница-11.00)
3. Дозированная ходьба 11.00-ежедневно. (в течении 10 минут)
4. Гимнастика после дневного сна 15.00-ежедневно.

Младшая группа (3 - 4 года)

1. Утренняя гимнастика 8. 00 – ежедневно (7 минут)
2. Полоскание полости рта после еды – ежедневно.
3. Дозированная ходьба 11.10 – ежедневно. (в течении 10 минут)
4. Гимнастика после сна 15.00 – ежедневно.

Средняя группа (4 – 5 лет)

1. Утренняя гимнастика 8.10 – ежедневно (10 минут)
2. Полоскание ротовой полости после еды – ежедневно.
3. «Волшебная приправа» (фитонциды – лук, чеснок) - в период сезонного подъема ОРВИ.
4. Точечный массаж по Уманской (ноябрь-март) 4 раза в день.

5. Самомассаж ушных раковин (2 и 3 недели в сентябре, апреле, мае) 3 раза в день.
6. Надувание шаров перед дневной прогулкой – ежедневно
8. Гимнастика после дневного сна 15.00 - ежедневно.

Старшая группа (5 – 6 лет)

1. Утренняя гимнастика 8.15 – ежедневно (12 минут)
2. Полоскание ротовой полости после еды – ежедневно.
3. Полоскание горла водой комнатной температуры 10.00-ежедневно.
4. «Волшебная приправа» (фитонциды – лук, чеснок) - в период сезонного подъема ОРВИ.
5. Точечный массаж по Уманской (ноябрь-март) 4 раза в день.
6. Самомассаж ушных раковин (2 и 3 недели в сентябре, апреле, мае) 3 раза в день.
7. Надувание шаров перед дневной прогулкой – ежедневно
8. Гимнастика после дневного сна 15.00 – ежедневно.

Подготовительная к школе группа (6 – 7 лет)

1. Утренняя гимнастика 8.35 – ежедневно (15 минут)
2. Полоскание полости рта после еды – ежедневно.
3. Полоскание горла водой комнатной температуры 10.00 – ежедневно.
4. «Волшебная приправа» (фитонциды – лук, чеснок) - в период сезонного подъема ОРВИ
5. Точечный массаж по Уманской (ноябрь-март) 4 раза в день.
6. Самомассаж ушных раковин (2 и 3 недели в сентябре, апреле, мае) 3 раза в день.
7. Надувание шаров перед дневной прогулкой – ежедневно.
8. Гимнастика после дневного сна 15.00 – ежедневно.

2.8.16. Реализация регионального компонента

Региональный компонент – это часть содержания предметов базисного плана, включающих материалы о регионе.

Этнос – исторически сложившаяся на определённой территории устойчивая совокупность людей, обладающая общими чертами и стабильными особенностями культуры и психологического склада, а также сознанием своего единства и отличия от других подобных образований (самосознанием).

В последние годы идея духовно-нравственного воспитания приобретает все большее значение, становится задачей государственной важности. При этом акцент делается на воспитание любви к родному дому и природе, малой Родине.

Основные направления деятельности ДОО по реализации регионального компонента: изучение национальных традиций и обычаев, воспитание любви к природе родного края и его обитателям, уважения к прошлому своего народа,

любви к родному слову, преодоление социальной незрелости, формирование толерантного отношения к другим.

2.8.17. План по духовно-нравственному воспитанию

№ п/п	Наименование мероприятия	Ответственный	Сроки проведения
1	Праздник Рождества Пресвятой Богородицы.	Воспитатели, музыкальный руководитель, родители.	3 неделя сентября
2	День святых мучениц Веры, Надежды, Любви и матери их Софьи.	Воспитатели, музыкальный руководитель, родители.	4 неделя сентября
3	День пожилого человека. Заповеди Божьи.	Воспитатели, музыкальный руководитель, родители.	1 неделя октября
4	Праздник Покрова Пресвятой богородицы.	Воспитатели, музыкальный руководитель, родители.	2 неделя октября
5	День народного единства. Икона Казанской Божией Матери	Воспитатели на каждой возрастной группе	1 неделя ноября
6	День Матери	Музыкальный работник, старший воспитатель.	4 неделя ноября
7	Введение во храм Пресвятой Богородицы.	Воспитатели на каждой возрастной группе.	1 неделя декабря
8	Праздник Рождество Христово	Музыкальный работник, старший воспитатель.	После новогодних каникул
9	Святки	Воспитатели на каждой возрастной группе.	После новогодних каникул
10	Крещение Господне.	Старший воспитатель, воспитатели, музыкальный работник.	3 неделя января
11	Защитники Земли	Музыкальный	3 неделя февраля

	Русской. Праздник.	работник, старший воспитатель, воспитатели.	
12	Прощеное воскресенье.	Инструктор по физкультуре, музыкальный работник, старший воспитатель. (с привлечением родителей)	1 неделя марта
13	Праздник Жен - мирносец. Женский день.	Воспитатели на каждой возрастной группе, музыкальный работник, старший воспитатель.	2 неделя марта
14	День православной книги.	Музыкальный работник, старший воспитатель (с привлечением родителей), воспитатели на каждой возрастной группе	Март
15	Сороки.	Воспитатели на каждой возрастной группе, музыкальный работник, старший воспитатель, инструктор по физкультуре.	Март
16	Благовещение	Воспитатели на каждой возрастной группе.	1 неделя апреля
17	Вербное Воскресенье	Воспитатели на каждой возрастной группе.	Последняя неделя перед Пасхой
18	Светлая Пасха. Светлый праздник.	Воспитатели на каждой возрастной группе. Старший воспитатель. Музыкальный работник.	Пасхальная неделя
19	Праздник Весны и труда.	Воспитатели на каждой возрастной группе.	1 неделя мая

20	День Победы – праздник. Экскурсия и возложение цветов к братским могилам микрорайона.	Воспитатели на каждой возрастной группе. Старший воспитатель. Музыкальный работник. (с привлечением родителей)	2 неделя мая
21	День «Славянской письменности»	Воспитатели на каждой возрастной группе.	3 неделя мая
22	День Святой Троицы. Праздник. День защиты детей – конкурсная программа	Инструктор по физкультуре.	По церковному календарю
23	День России	Воспитатели на каждой возрастной группе, старший воспитатель, музыкальный работник.	12 июня
24	Праздник Успения Пресвятой Богородицы. Праздник Преображение Господне.	Воспитатели на каждой возрастной группе, старший воспитатель, музыкальный работник.	Август
25	День Российского флага. Праздник.	Воспитатели на каждой возрастной группе, старший воспитатель, музыкальный работник.	22 августа

2.8.18. План мероприятий, приуроченных к памятным датам и событиям российской истории и культуры

Дата	Образовательное событие
------	-------------------------

Месяц	День	
1	2	3
Сентябрь	1	День знаний
	8	Международный день грамотности
	26-30	Неделя безопасности
Октябрь	1	Международный день пожилых людей
	4	День гражданской обороны
Ноябрь	4	День народного единства
	26	День матери в России
Декабрь	3	Международный день инвалидов
	3	День Неизвестного Солдата
	9	День Героев Отечества
	12	День Конституции Российской Федерации
Февраль	2	День разгрома советскими войсками немецко- фашистских войск в Сталинградской битве (1943г.)
	8	День российской науки
	15	День памяти о россиянах, исполнявших служебный долг за пределами Отечества
	21	Международный день родного языка
	23	День защитника Отечества
Март	8	Международный женский день
	18	День воссоединения Крыма с Россией
	26-31	Неделя детской и юношеской книги
	26-31	Неделя музыки для детей и юношества
Апрель	12	День космонавтики
	21	День местного самоуправления
	30	День пожарной охраны
Май	9	День Победы советского народа в Великой Отечественной войне 1941- 1945 годов
	24	День славянской письменности и культуры
Июнь	1	Международный день защиты детей
	6	День Русского языка - Пушкинский день России
	12	День России
	22	День памяти и скорби - день начала Великой Отечественной войны (1941 год)

3. ОРГАНИЗАЦИОННЫЙ РАЗДЕЛ ПРОГРАММЫ

Обязательная часть

3.1. Психолого-педагогические условия реализации Программы (ФОП ДО п.30)

Успешная реализация Программы обеспечивается следующими психолого-педагогическими условиями:

признание детства как уникального периода в становлении человека, понимание неповторимости личности каждого ребенка, принятие воспитанника таким, какой он есть, со всеми его индивидуальными проявлениями; проявление уважения к развивающейся личности, как высшей ценности, поддержка уверенности в собственных возможностях и способностях у каждого воспитанника;

решение образовательных задач с использованием как новых форм организации процесса образования (проектная деятельность, образовательная ситуация, образовательное событие, обогащенные игры детей в центрах активности, проблемно-обучающие ситуации в рамках интеграции образовательных областей и др.), так и традиционных (фронтальные, подгрупповые, индивидуальные занятия). При этом занятие рассматривается как дело, занимательное и интересное детям, развивающее их; деятельность, направленная на освоение детьми одной или нескольких образовательных областей, или их интеграцию с использованием разнообразных педагогически обоснованных форм и методов работы, выбор которых осуществляется педагогом;

обеспечение преемственности содержания и форм организации образовательного процесса в ДОО, в том числе дошкольного и начального общего уровней образования (опора на опыт детей, накопленный на предыдущих этапах развития, изменение форм и методов образовательной работы, ориентация на стратегический приоритет непрерывного образования – формирование умения учиться);

учет специфики возрастного и индивидуального психофизического развития обучающихся (использование форм и методов, соответствующих возрастным особенностям детей; видов деятельности, специфических для каждого возрастного периода, социальной ситуации развития);

создание развивающей и эмоционально комфортной для ребенка образовательной среды, способствующей эмоционально-ценностному, социально-личностному, познавательному, эстетическому развитию ребенка и сохранению его индивидуальности, в которой ребенок реализует право на свободу выбора деятельности, партнера, средств и пр.;

построение образовательной деятельности на основе взаимодействия взрослых с детьми, ориентированного на интересы и возможности каждого ребенка и учитывающего социальную ситуацию его развития;

индивидуализация образования (в том числе поддержка ребенка, построение его образовательной траектории) и оптимизация работы с группой детей, основанные на результатах педагогической диагностики (мониторинга);

оказание ранней коррекционной помощи детям с ООП, в том числе с ОВЗ на основе специальных психолого-педагогических подходов, методов, способствованию и условий, способствующих получению ДО, социальному развитию этих детей, в том числе посредством организации инклюзивного образования;

совершенствование образовательной работы на основе результатов выявления запросов родительского и профессионального сообщества;

психологическая, педагогическая и методическая помощь и поддержка, консультирование родителей (законных представителей) в вопросах обучения, воспитания и развития детей, охраны и укрепления их здоровья;

вовлечение родителей (законных представителей) в процесс реализации образовательной программы и построение отношений сотрудничества в соответствии с образовательными потребностями и возможностями семьи обучающихся;

формирование и развитие профессиональной компетентности педагогов, психолого-педагогического просвещения родителей (законных представителей) обучающихся;

непрерывное психолого-педагогическое сопровождение участников образовательных отношений в процессе реализации Федеральной программы в ДОО, обеспечение вариативности его содержания, направлений и форм, согласно запросам родительского и профессионального сообществ;

взаимодействие с различными социальными институтами (сферы образования, культуры, физкультуры и спорта, другими социально-воспитательными субъектами открытой образовательной системы), использование форм и методов взаимодействия, востребованных современной педагогической практикой и семьей, участие всех сторон взаимодействия в совместной социально-значимой деятельности;

использование широких возможностей социальной среды, социума как дополнительного средства развития личности, совершенствования процесса ее социализации;

предоставление информации о Федеральной программе семье, заинтересованным лицам, вовлеченным в образовательную деятельность, а также широкой общественности;

обеспечение возможностей для обсуждения Федеральной программы, поиска, использования материалов, обеспечивающих ее реализацию, в том числе в информационной среде.

3.2. Особенности организации развивающей предметно-пространственной среды. (ФОП ДО п.31)

РППС–

часть образовательной среды и фактор, мощно обогащающий развитие детей. РПП СДОО выступает основой для разнообразной, разносторонней развивающей, содержательной и привлекательной для каждого ребенка деятельности.

РППС представляет собой единство специально организованного пространства как внешнего (территория ДОО), так и внутреннего (групповые, специализированные, технологические, административные и иные пространства), материалов, оборудования, электронных образовательных ресурсов и средств обучения и воспитания детей дошкольного возраста, охраны и укрепления их здоровья, материалов для организации самостоятельной творческой деятельности детей. РППС создает возможности для учета особенностей, возможностей и интересов детей, коррекции недостатков их развития.

Федеральная программа не выдвигает жестких требований к организации РППС и оставляет за ДОО право самостоятельного проектирования РППС. В соответствии со ФГОС ДО возможны разные варианты создания РППС при условии учета целей и принципов Программы, возрастной и гендерной специфики для реализации образовательной программы.

РППС ДОО создается как единое пространство, все компоненты которого, как в помещении, так и вне его, согласуются между собой по содержанию, масштабу, художественному решению.

При проектировании РППС ДОО нужно учитывать:

местные этнопсихологические, социокультурные, культурно-исторические и природно-климатические условия, в которых находится ДОО;

возраст, уровень развития детей и особенности их деятельности, содержание образования;

задачи образовательной программы для разных возрастных групп;

возможности и потребности участников образовательной деятельности (детей и их семей, педагогов и других сотрудников ДОО, участников сетевого взаимодействия и пр.).

С учетом возможности реализации образовательной программы ДОО в различных организационных моделях и формах РППС должно соответствовать:

требованиям ФГОС ДО; образовательной программе ДОО;

материально-техническим и медико-социальным условиям пребывания детей в ДОО;

возрастными особенностями детей;

воспитывающему характеру обучения детей в ДОО; требованиям безопасности и надежности.

Определяя наполняемость РППС, следует помнить о целостности образовательного процесса и включать необходимое для реализации содержания каждого из направлений развития и образования детей согласно ФГОС ДО

РППС ДОО должна обеспечивать возможность реализации разных видов индивидуальной и коллективной деятельности: игровой,

коммуникативной, познавательной-исследовательской, двигательной, продуктивной и пр. В соответствии с потребностями каждого возрастного этапа детей, охраны и укрепления их здоровья, возможностями учета особенностей и коррекции недостатков их развития. В соответствии с ФГОС ДО РППС должна быть содержательно-насыщенной; трансформируемой; полифункциональной; доступной; безопасной.

РППС в ДОО должна обеспечивать условия для эмоционального благополучия детей и комфортной работы педагогических и учебно-вспомогательных сотрудников.

В ДОО должны быть созданы условия для информатизации образовательного процесса. Для этого желательно, чтобы в групповых и прочих помещениях ДОО имелось оборудование для использования информационно-коммуникационных технологий в образовательном процессе. При наличии условий может быть обеспечено подключение всех групповых, а также иных помещений ДОО к сети Интернет с учетом регламентов безопасного пользования сетью Интернет и психолого-педагогической экспертизы компьютерных игр.

В оснащении РППС могут быть использованы элементы цифровой образовательной среды, интерактивные площадки как пространство сотрудничества и творческой самореализации ребенка и взрослого (кванториумы, мультстудии, роботизированные и технические игрушки и др.).

Для детей с ОВЗ в ДОО должна иметься специально приспособленная мебель, позволяющая заниматься разными видами деятельности, общаться и играть со сверстниками и, соответственно, в помещениях ДОО должно быть достаточно места для специального оборудования.

3.3 Материально-техническое обеспечение Федеральной программы, обеспеченность методическими материалами и средствами обучения и воспитания (ФОП ДО п. 32)

В ДОО должны быть созданы материально-технические условия, обеспечивающие:

1. Возможность достижения обучающимися планируемых результатов освоения Федеральной программы;
2. Выполнение ДОО требований санитарно-эпидемиологических правил и гигиенических нормативов, содержащихся в СП 2.4.3648-20, СанПиН 2.3/2.4.3590-20, СанПиН 1.2.3685-21:

кусловия размещения организаций, осуществляющих образовательную деятельность;

оборудованию и содержанию территории; помещениям, их оборудованию и содержанию; естественному и искусственному освещению помещений; отоплению и вентиляции; водоснабжению и канализации; организации питания; медицинскому обеспечению; приему детей в организации, осуществляющих образовательную деятельность; организации режима дня; организации физического воспитания; личной гигиене персонала.

3. Выполнение ДОО требований пожарной безопасности

4. Выполнение ДОО требований по охране здоровья обучающихся и охран труда работников ДОО;

5. Возможность для беспрепятственного доступа обучающихся с ОВЗ, в том числе детей-инвалидов к объектам инфраструктуры ДОО.

При создании материально-технических условий для детей с ОВЗ ДОО должна учитывать особенности их физического и психического развития.

ДОО должна быть оснащена полным набором оборудования для различных видов детской деятельности в помещении и на участке, игровыми и физкультурными площадками, озелененной территорией.

ДОО должна иметь необходимое оснащение и оборудование для всех видов воспитательной и образовательной деятельности обучающихся (в том числе детей с ОВЗ и детей-инвалидов), педагогической, административной и хозяйственной деятельности:

помещения для занятий и проектов, обеспечивающие образование детей через игру, общение, познавательную исследовательскую деятельность и другие формы активности ребенка с участием взрослых и других детей;

оснащение РППС, включающей средства обучения и воспитания, подобранные в соответствии с возрастными и индивидуальными особенностями детей дошкольного возраста, содержания Федеральной программы;

мебель, техническое оборудование, спортивный и хозяйственный инвентарь, инвентарь для художественного, театрального, музыкального творчества, музыкальные инструменты;

административные помещения, методический кабинет;

помещения для занятий специалистов (учитель-логопед, учитель-дефектолог, педагог-психолог);

помещения, обеспечивающие охрану и укрепление физического и психологического здоровья, в том числе медицинский кабинет;

оформленная территория и оборудованные участки для прогулки ДОО.

Программа оставляет за ДОО право самостоятельного подбора разнообразных необходимых средств обучения, оборудования, материалов, исходя из особенностей реализации образовательной программы.

В зависимости от возможностей, ДОО может создать условия для материально-

технического оснащения дополнительных помещений: детских библиотек и видеотек, компьютерно-игровых комплексов, дизайн-студий, и театральных студий, мастерских, мультстудий и кванториумов, игротек, зимних садов, аудиовизуальных и компьютерных комплексов, экологических троп на территории ДОО, музеев, тренажерных залов, фито-баров, саун и соляных пещер и др., позволяющих расширить образовательное пространство.

Федеральная программа предусматривает необходимость в специальном оснащении и оборудовании для организации образовательного процесса с детьми с ОВЗ и детьми-инвалидами.

Федеральной программой предусмотрено также использование ДОО обновляемых образовательных ресурсов, в т. ч. расходных материалов, подписки на актуализацию периодических и электронных ресурсов, методическую литературу, техническое и мультимедийное сопровождение деятельности средств обучения и воспитания, спортивного, музыкального, оздоровительного оборудования, услуг связи, в т. ч. информационно-телекоммуникационной сети Интернет.

При проведении закупок оборудования и средств обучения и воспитания необходимо руководствоваться нормами законодательства РФ, в том числе в части предоставления приоритета товарам российского производства, работам, услугам, выполняемым, оказываемым российскими юридическими лицами.

Инфраструктурный лист конкретной ДОО составляется по результатам мониторинга её материально-технической базы: анализа образовательных потребностей обучающихся, кадрового потенциала, реализуемой Программы и других составляющих (с использованием данных цифрового сервиса по эксплуатации инфраструктуры) в целях обновления содержания и повышения качества ДО.

3.4. Примерный перечень литературных, музыкальных, художественных, анимационных произведений для реализации Программы (ФОП ДО п. 33)

Примерный перечень художественной литературы От 1 года до 2 лет.

Малые формы фольклора. «Как у нашего кота...», «Киска, киска, киска, брысь!..», «Куручка», «Наши уточки с утра...», «Еду-еду к бабе, к деду...», «Большие ноги...», «Пальчик-мальчик...», «Петушок, петушок...», «Пошел кот под мосток...», «Радуга-дуга...».

Русские народные сказки. «Козлятки и волк» (обработка К.Д. Ушинского), «Колобок» (обработка К.Д. Ушинского), «Золотое яичко» (обработка К.Д. Ушинского), «Маша и медведь» (обработка М.А. Булатова), «Репка» (обработка К.Д. Ушинского), «Теремок» (обработка М.А. Булатова).

Поэзия. Александрова З.Н. «Прятки», «Топотушки», Барто А.Л. «Бычок», «Мячик», «Слон», «Мишка», «Грузовик», «Лошадка», «Кораблик», «Самолет» (из цикла «Игрушки»), «Кто как кричит», «Птичка»; Берестов В.Д. «Курица с цыплятами», Благинина Е.А. «Аленушка», Жуковский В.А. «Птичка», Ивенсен М.И. «Поглядите, зайка плачет», Клокова М. «Мой конь», «Гоп-гоп», Лагздынь Г.Р. «Зайка, зайка, попляши!», Маршак С.Я. «Слон», «Тигренок», «Совята» (из цикла «Детки в клетке»), Орлова А. «Пальчики-мальчики», Стрельникова К. «Кряк-кряк», Токмакова И.П. «Баиньки», Усачев А. «Рукавичка».

Проза. Александрова З.Н. «Хрюшка и Чушка», Б.Ф. «Маша и Миша», Пантелеев Л. «Как поросенок говорить научился», Сутеев В.Г. «Цыпленок и утенок», Чарушин Е.И. «Куручка» (из цикла «Большие и маленькие»), Чуковский К.И. «Цыпленок».

От 2 до 3 лет.

Малые формы фольклора. «А баиньки-баиньки», «Бежала лесочком лиса с кузовочком...», «Большие ноги», «Водичка, водичка», «Вот и люди спят», «Дождик, дождик, полно лить...», «Заяц Егорка...», «Идет коза рогатая», «Из-за леса, из-за гор...», «Катя, Катя...», «Кисонька-мурысонька...», «Наша Маша маленька...», «Наши уточки с утра», «Огуречик, огуречик...», «Ой ду-ду, ду-ду, ду-ду! Сидит ворон на дубу», «Поехали, поехали», «Пошел котик на Торжок...», «Тили-бом!...», «Уж ты, радуга-дуга», «Улитка, улитка...», «Чики, чики, кички...».

Русские народные сказки. «Заюшкина избушка» (обработка О. Капицы), «Как коза избушку построила» (обработка М.А. Булатова), «Кот, петух и лиса» (обработка М. Боголюбской), «Лиса и заяц» (обработка В. Даля), «Маша и

медведь» (обработка М.А. Булатова), «Снегурушка и лиса» (обработка А.Н. Толстого).

Фольклор народов мира. «В гостях у королевы», «Разговор», англ. нар. песенки (пер. и обработка С. Маршака); «Ой ты заюшка-пострел...», пер. с молд. И. Токмаковой; «Снегирек», пер. с нем. В. Викторова, «Три веселых братца», пер. с нем. Л. Яхнина; «Ты, собачка, не лай...», пер. с молд. И. Токмаковой; «У солнышка в гостях», словацк. нар. сказка (пер. и обраб. С. Могилевской и Л. Зориной).

Произведения поэтов и писателей России.

Поэзия. Аким Я.Л. «Мама»; Александрова З.Н. «Гули-гули», «Арбуз»; Барто А., Барто П. «Девочка-рёвушка»; Берестов В.Д. «Веселое лето», «Мишка, мишка, лежебока», «Котенок», «Воробушки»; Введенский А.И. «Мышка»; Лагздынь Г.Р. «Петушок»; Лермонтов М.Ю. «Спи, младенец...» (из стихотворения «Казачья колыбельная»); Маршак С.Я. «Сказка о глупом мышонке»; Мошкова Э.Э. «Приказ» (в сокр.), «Мчится поезд»; Пикулева Н.В. «Лисий хвостик», «Надувала кашка шар...»; Плещеев А.Н. «Травка зеленеет...»; Саконская Н.П. «Где мой пальчик?»; Сапгир Г.В. «Кошка»; Хармс Д.И. «Кораблик»; Чуковский К.И. «Путаница».

Проза. Бианки В.В. «Лис и мышонок»; Калинина Н.Д. «В лесу» (из книги «Летом»), «Про жука», «Как Саша и Алеша пришли в детский сад» (1-2 рассказа по выбору); Павлова Н.М. «Земляничка»; Симбирская Ю.С. «По тропинке, по дорожке»; Сутеев В.Г. «Кто сказал «мяу?», «Под грибом»; Тайц Я.М. «Кубик на кубик», «Впереди всех», «Волк» (рассказы по выбору); Толстой Л.Н. «Три медведя», «Косточка»; Ушинский К.Д. «Васька», «Петушок с семьей», «Уточка» (рассказы по выбору); Чурушин Е.И. «В лесу» (1-3 рассказа по выбору), «Волчишко»; Чуковский К.И. «Мойдодыр».

Произведения поэтов и писателей разных стран. Биссет Д. «Га-га-га!», пер. с англ. Н. Шерешевской; Дональдсон Д. «Мишка-почтальон», пер. М. Бородицкой; Капутикян С.Б. «Все спят», «Маша обедает», пер. с арм. Т. Спендиаровой; Остервальдер М. «Приключения маленького Бобо. Истории в картинках для самых маленьких», пер. Т. Зборовская; Эрик К. «Очень голодная гусеница».

От 3 до 4 лет.

Малые формы фольклора. «Ай, качи-качи-качи...», «Божья коровка...», «Волчок-волчок, шерстяной бочок...», «Дождик, дождик, пуще...», «Еду-еду к бабе, к деду...», «Жили у бабуся...», «Заинька, попляши...», «Заря-заряница...»; «Как без дудки, без дуды...», «Как у нашего кота...», «Кисонька-мурысенка...», «Куручка-рябушечка...», «На улице три курицы...», «Ночь пришла...», «Пальчик-мальчик...», «Привяжу я козлика», «Радуга-дуга...», «Сидит белка на тележке...», «Сорока, сорока...», «Тень, тень, потетень...», «Тили-бом! Тили-бом!..», «Травка-муравка...», «Чики-чики-чикалочки...».

Русские народные сказки. «Бычок – черный бочок, белые копытца» (обработка М. Булатова); «Волк и козлята» (обработка А.Н. Толстого); «Кот, петух и лиса» (обработка М. Боголюбовской); «Лиса и заяц» (обработка В. Даля);

«Снегурочка и лиса» (обработка М. Булатова); «У страха глаза велики» (обработка М. Серовой).

Фольклор народов мира. Песенки. «Кораблик», «Храбрецы», «Маленькие феи», «Три зверолова» англ., обр. С. Маршака; «Что за грохот», пер. с латыша Маршака; «Купите лук...», пер. с шотл. И. Токмаковой; «Разговор лягушек», «Несговорчивый удод», «Помогите!» пер. с чеш. С. Маршака.

Сказки. «Два жадных медвежонка», венг., обр. А. Краснова и В. Важдаева; «Упрямые козы», узб. обр. Ш. Сагдуллы; «У солнышка в гостях», пер. с словац. С. Могилевской и Л. Зориной; «Храбрец-молодец», пер. с болг. Л. Грибовой; «Пых», белорус. обр. Н. Мялика: «Лесной мишка и проказница мышка», латыш., обр. Ю. Ванага, пер. Л. Воронковой.

Произведения поэтов и писателей России.

Поэзия. Бальмонт К.Д. «Осень»; Благинина Е.А. «Радуга»; Городецкий С.М. «Кто это?»; Заболоцкий Н.А. «Как мыши с котом воевали»; Кольцов А.В. «Дуют ветры...» (из стихотворения «Русская песня»); Косяков И.И. «Все она»; Майков А.Н. «Колыбельная песня»; Маршак С.Я. «Детки в клетке» (стихотворения из цикла по выбору), «Тихая сказка», «Сказка об умном мышонке»; Михалков С.В. «Песенка друзей»; Мошковская Э.Э. «Жадина»; Плещеев А.Н. «Осень наступила...», «Весна» (в сокр.); Пушкин А.С. «Ветер, ветер! Ты могуч!..», «Свет наш, солнышко!..», по выбору); Токмакова И.П. «Медведь»; Чуковский К.И. «Мойдодыр», «Муха-цокотуха», «Ежики смеются», «Елка», «Айболит», «Чудо-дерево», «Черепашка» (по выбору).

Проза. Бианки В.В. «Купание медвежат»; Воронкова Л.Ф. «Снег идет» (из книги «Снег идет»); Дмитриев Ю. «Синий шалашик»; Житков Б.С. «Что я видел» (1-2 рассказа по выбору); Зартайская И. «Душевные истории про Пряника и Вареника»; Зощенко М.М. «Умная птичка»; Прокофьева С.Л. «Маша и Ойка», «Сказка про грубое слово «Уходи»», «Сказка о невоспитанном мышонке» (из книги «Машины сказки», по выбору); Сутеев В.Г. «Три котенка»; Толстой Л.Н. «Птица свила гнездо...»; «Таня знала буквы...»; «У Вари был чиж...», «Пришла весна...» (1-2 рассказа по выбору); Ушинский К.Д. «Петушок с семьей», «Уточки», «Васька», «Лиса-Патрикеевна» (1-2 рассказа по выбору); Хармс Д.И. «Храбрый ёж».

Произведения поэтов и писателей разных стран.

Поэзия. Виеру Г. «Ежик и барабан», пер. с молд. Я. Акима; Воронько П. «Хитрый ежик», пер. с укр. С. Маршака; Дьюдни А. «Лама красная пижама», пер. Т. Духановой; Забила Н.Л. «Карандаш», пер. с укр. З. Александровой; Капутикян С. «Кто скорее допьет», пер. с арм. Спендиаровой; Карем М. «Мой кот», пер. с франц. М. Кудиновой; Макбратни С. «Знаешь, как я тебя люблю», пер. Е. Канищевой, Я. Шапиро; Милева Л. «Быстроножка и серая Одежка», пер. с болг. М. Маринова.

Проза. Бехлерова Х. «Капустный лист», пер. с польск. Г. Лукина; Биссет Д. «Лягушка в зеркале», пер. с англ. Н. Шерешевской; Муур Л. «Крошка Енот и Тот, кто сидит в пруду», пер. с англ. О. Образцовой; Чапек Й. «В лесу» (из книги «Приключения песика и кошечки»), пер. чешск. Г. Лукина.

От 4 до 5 лет.

Малые формы фольклора. «Барашеньки...», «Гуси, вы гуси...», «Дождик-дождик, веселей», «Дон! Дон! Дон!...», «Жил у бабушки козел», «Зайчишка-трусишка...», «Идет лисичка по мосту...», «Иди весна, иди, красна...», «Кот на печку пошел...», «Наш козел...», «Ножки, ножки, где вы были?..», «Раз, два, три, четыре, пять – вышел зайчик погулять», «Сегодня день целый...», «Сидит, сидит зайка...», «Солнышко-ведрышко...», «Стучит, бренчит», «Тень-тень, потетень».

Русские народные сказки. «Гуси-лебеди» (обработка М.А. Булатова); «Жихарка» (обработка И. Карнауховой); «Заяц-хвоста» (обработка А.Н. Толстого); «Зимовье» (обр. И. Соколова-Микитова); «Коза-дереза» (обработка М.А. Булатова); «Петушок и бобовое зернышко» (обр. О. Капицы); «Лиса-лапотница» (обработка В. Даля); «Лисичка-сестричка и волк» (обработка М.А. Булатова); «Смоляной бычок» (обработка М.А. Булатова); «Снегурочка» (обработка М.А. Булатова).

Фольклор народов мира.

Песенки. «Утята», франц., обр. Н. Гернет и С. Гиппиус; «Пальцы», пер. с нем. Л. Яхина; «Песня моряка» норвежск. нар. песенка (обработка Ю. Вронского); «Барабек», англ. (обработка К. Чуковского); «Шалтай-Болтай», англ. (обработка С. Маршака).

Сказки. «Бременские музыканты» из сказок братьев Гримм, пер. с нем. А. Введенского, под ред. С. Маршака; «Два жадных медвежонка», венгер. сказка (обработка А. Красновой и В. Важдяева); «Колосок», укр. нар. сказка (обработка С. Могилевской); «Красная Шапочка», из сказок Ш. Перро, пер. с франц. Т. Габбе; «Три поросенка», пер. с англ. С. Михалкова.

Произведения поэтов и писателей России.

Поэзия. Аким Я.Л. «Первый снег»; Александрова З.Н. «Таня пропала», «Теплый дождик» (по выбору); Бальмонт К.Д. «Росинка»; Барто А.Л. «Уехали», «Я знаю, что надо придумать» (по выбору); Берестов В.Д. «Искалочка»; Благинина Е.А. «Дождик, дождик...», «Посидим в тишине» (по выбору); Брюсов В.Я. «Колыбельная»; Бунин И.А. «Листопад» (отрывок); Гамазкова И. «Колыбельная для бабушки»; Гернет Н. и Хармс Д. «Очень-очень вкусный пирог»; Есенин С.А. «Поет зима – аукает...»; Заходер Б.В. «Волчок», «Кискино горе» (по выбору); Кушак Ю.Н. «Сорок сорок»; Лукашина М. «Розовые очки», Маршак С.Я. «Багаж», «Про все на свете», «Вот какой рассеянный», «Мяч», «Усатый-полосатый», «Пограничники» (1-2 по выбору); Матвеева Н. «Она умеет превращаться»; Маяковский В.В. «Что такое хорошо и что такое плохо?»; Михалков С.В. «А что у Вас?», «Рисунок», «Дядя Степа – милиционер» (1-2 по выбору); Мориц Ю.П. «Песенка про сказку», «Дом гнома, гном – дома!», «Огромный собачий секрет» (1-2 по выбору); Мошковская Э.Э. «Добежали до вечера»; Орлова А. «Невероятно длинная история про таксу»; Пушкин А.С. «Месяц, месяц...» (из «Сказки о мертвой царевне...»), «У лукоморья...» (из вступления к поэме «Руслан и Людмила»), «Уж небо осенью дышало...» (из романа «Евгений Онегин» (по выбору); Сапгир Г.В. «Садовник»; Серова Е. «Похвалили»; Сеф Р.С. «На свете все на все похоже...», «Чудо» (по выбору);

Токмакова И.П. «Ивы», «Сосны», «Плим», «Где спит рыбка?» (по выбору); Толстой А.К. «Колокольчики мои»; Усачев А. «Выбрал папа ёлочку»; Успенский Э.Н. «Разгром»; Фет А.А. «Мама! Глянь-ка из окошка...»; Хармс Д.И. «Очень страшная история», «Игра» (по выбору); Черный С. «Приставалка»; Чуковский К.И. «Путаница», «Закаляка», «Радость», «Тараканище» (по выбору).

Проза. Абрамцева Н.К. «Дождик», «Как у зайчонка зуб болел» (по выбору); Берестов В.Д. «Как найти дорожку»; Бианки В.В. «Подкидыш», «Лис и мышонок», «Первая охота», «Лесной колобок – колючий бок» (1-2 рассказа по выбору); Вересаев В.В. «Братишка»; Воронин С.А. «Воинственный Жако»; Воронкова Л.Ф. «Как Аленка разбила зеркало» (из книги «Солнечный денек»); Дмитриев Ю. «Синий шалашик»; Драгунский В.Ю. «Он живой и светится...», «Тайное становится явным» (по выбору); Зошенко М.М. «Показательный ребенок», «Глупая история» (по выбору); Коваль Ю.И. «Дед, баба и Алеша»; Козлов С.Г. «Необыкновенная весна», «Такое дерево» (по выбору); Носов Н.Н. «Заплата», «Затейники»; Пришвин М.М. «Ребята и утята», «Журка» (по выбору); Сахарнов С.В. «Кто прячется лучше всех?»; Сладков Н.И. «Неслух»; Сутеев В.Г. «Мышонок и карандаш»; Тайц Я.М. «По пояс», «Все здесь» (по выбору); Толстой Л.Н. «Собака шла по дощечке...», «Хотела галка пить...», «Правда всего дороже», «Какая бывает роса на траве», «Отец приказал сыновьям...» (1-2 по выбору); Ушинский К.Д. «Ласточка»; Цыферов Г.М. «В медвежий час»; Чарушин Е.И. «Тюпа, Томка и сорока» (1-2 рассказа по выбору).

Литературные сказки. Горький М. «Воробышко»; Мамин-Сибиряк Д.Н. «Сказка про Комара Комаровича – Длинный Нос и про Мохнатого Мишу – Короткий Хвост»; Москвина М.Л. «Что случилось с крокодилом»; Сеф Р.С. «Сказка о кругленьких и длиненьких человечках»; Чуковский К.И. «Телефон», «Тараканище», «Федорино горе», «Айболит и воробей» (1-2 рассказа по выбору).

Произведения поэтов и писателей разных стран

Поэзия. Бжехва Я. «Клей», пер. с польск. Б. Заходер; Грубин Ф. «Слезы», пер. с чеш. Е. Солоновича; Квитко Л.М. «Бабушкины руки» (пер. с евр. Т. Спендиаровой); Райнис Я. «Наперегонки», пер. с латыш. Л. Мезинова; Тувим Ю. «Чудеса», пер. с польск. В. Приходько; «Про пана Трулялинского», пересказ с польск. Б. Заходера; «Овощи», пер. с польск. С. Михалкова.

Литературные сказки. Балинт А. «Гном Гномыч и Изюмка» (1-2 главы из книги по выбору), пер. с венг. Г. Лейбутина; Дональдсон Д. «Груффало», «Хочу к маме» (пер. М. Бородицкой) (по выбору); Ивamura К. «14 лесных мышей» (пер. Е. Байбиковой); Ингавес Г. «Мишка Бруно» (пер. О. Мязотс); Керр Д. «Мяули. Истории из жизни удивительной кошки» (пер. М. Аромштам); Лангройтер Ю. «А дома лучше!» (пер. В. Фербикова); Мугур Ф. «Рилэ-Йепурилэ и Жучок с золотыми крылышками» (пер. с румынск. Д. Шполянской); Пенн О. «Поцелуй в ладошке» (пер. Е. Сорокиной); Родари Д. «Собака, которая не умела лаять» (из книги «Сказки, у которых три конца»), пер. с итал. И. Константиновой; Хогарт Э. «Мафин и его веселые друзья» (1-2

главы из книги по выбору), пер. с англ. О. Образцовой и Н. Шанько; Юхансон Г. «Мулле Мек и Буффа» (пер. Л. Затолокиной).

От 5 до 6 лет.

Малые формы фольклора. Загадки, небылицы, дразнилки, считалки, пословицы, поговорки, заклички, народные песенки, прибаутки, скороговорки.

Русские народные сказки. «Жил-был карась...» (докучная сказка); «Жили-были два братца...» (докучная сказка); «Заяц-хвастун» (обработка О.И. Капицы/ пересказ А.Н. Толстого); «Крылатый, мохнатый да масляный» (обработка И.В. Карнауховой); «Лиса и кувшин» (обработка О.И. Капицы); «Морозко» (пересказ М. Булатова); «По щучьему веленью» (обработка А.Н. Толстого); «Сестрица Алёнушка и братец Иванушка» (пересказ А.Н. Толстого); «Сивка-бурка» (обработка М.А. Булатова/ обработка А.Н. Толстого/ пересказ К.Д. Ушинского); «Царевна-лягушка» (обработка А.Н. Толстого/ обработка М. Булатова).

Сказки народов мира. «Госпожа Метелица», пересказ с нем. А. Введенского, под редакцией С.Я. Маршака, из сказок братьев Гримм; «Жёлтый аист», пер. с кит. Ф. Ярлина; «Златовласка», пер. с чешск. К.Г. Паустовского; «Летучий корабль», пер. с укр. А. Нечаева; «Рапунцель» пер. с нем. Г. Петникова/ пер. и обработка И. Архангельской.

Произведения поэтов и писателей России.

Поэзия. Аким Я.Л. «Жадина»; Барто А.Л. «Верёвочка», «Гуси-лебеди», «Есть такие мальчики», «Мы не заметили жука» (1-2 стихотворения по выбору); Бородинская М. «Тетушка Луна»; Бунин И.А. «Первый снег»; Волкова Н. «Воздушные замки»; Городецкий С.М. «Котёнок»; Дядина Г. «Пуговичный городок»; Есенин С.А. «Берёза»; Заходер Б.В. «Моя Вообразия»; Маршак С.Я. «Пудель»; Мориц Ю.П. «Домик с трубой»; Мошкова Э.Э. «Какие бывают подарки»; Пивоварова И.М. «Сосчитать не могу»; Пушкин А.С. «У лукоморья дуб зелёный...» (отрывок из поэмы «Руслан и Людмила»), «Ель растёт перед дворцом...» (отрывок из «Сказки о царе Салтане...» (по выбору); Сеф Р.С. «Бесконечные стихи»; Симбирская Ю. «Ехал дождь в командировку»; Степанов В.А. «Родные просторы»; Суриков И.З. «Белый снег пушистый», «Зима» (отрывок); Токмакова И.П. «Осенние листья»; Тютчев Ф.И. «Зима недаром злится...»; Усачев А. «Колыбельная книга», «К нам приходит Новый год»; Фет А.А. «Мама, глянь-ка из окошка...»; Цветаева М.И. «У кровати»; Чёрный С. «Волк»; Чуковский К.И. «Ёлка»; Яснов М.Д. «Мирная считалка», «Жила-была семья», «Подарки для Елки. Зимняя книга» (по выбору).

Проза. Аксаков С.Т. «Сурка»; Алмазов Б.А. «Горбушка»; Баруздин С.А. «Берегите свои косы!», «Забракованный мишка» (по выбору); Бианки В.В. «Лесная газета» (2-3 рассказа по выбору); Гайдар А.П. «Чук и Гек», «Поход» (по выбору); Голявкин В.В. «И мы помогли», «Язык», «Как я помогал маме мыть пол», «Закутанный мальчик» (1-2 рассказа по выбору); Дмитриева В.И. «Малыш и Жучка»; Драгунский В.Ю. «Денискины рассказы» (1-2 рассказа по выбору); Москвина М.Л. «Кроха»; Носов Н.Н. «Живая шляпа», «Дружок», «На горке» (по выбору); Пантелеев Л. «Буква ТЫ»; Паустовский К.Г. «Кот-ворюга»;

Погодин Р.П. «Книжка про Гришку» (1-2 рассказа по выбору); Пришвин М.М. «Глоток молока», «Беличья память», «Курица на столбах» (по выбору); Симбирская Ю. «Лапин»; Сладков Н.И. «Серьёзная птица», «Карлуха» (по выбору); Снегирёв Г.Я. «Про пингвинов» (1-2 рассказа по выбору); Толстой Л.Н. «Косточка», «Котёнок» (по выбору); Ушинский К.Д. «Четыре желания»; Фадеева О. «Фрося – ель обыкновенная»; Шим Э.Ю. «Петух и наседка», «Солнечная капля» (по выбору).

Литературные сказки. Александрова Т.И. «Домовёнок Кузька»; Бажов П.П. «Серебряное копытце»; Бианки В.В. «Сова», «Как муравьишка домой спешил», «Синичкин календарь», «Молодая ворона», «Хвосты», «Чей нос лучше?», «Чьи это ноги?», «Кто чем поёт?», «Лесные домишки», «Красная горка», «Кукушонок», «Где раки зимуют» (2-3 сказки по выбору); Даль В.И. «Старик-годовик»; Ершов П.П. «Конёк-горбунок»; Заходер Б.В. «Серая Звёздочка»; Катаев В.П. «Цветик-семицветик», «Дудочка и кувшинчик» (по выбору); Мамин-Сибиряк Д.Н. «Алёнушкины сказки» (1-2 сказки по выбору); Михайлов М.Л. «Два Мороза»; Носов Н.Н. «Бобик в гостях у Барбоса»; Петрушевская Л.С. «От тебя одни слёзы»; Пушкин А.С. «Сказка о царе Салтане, о сыне его славном и могучем богатыре князе Гвидоне Салтановиче и о прекрасной царевне лебеди», «Сказка о мёртвой царевне и о семи богатырях» (по выбору); Сапгир Г.Л. «Как лягушку продавали»; Телешов Н.Д. «Крупеничка»; Ушинский К.Д. «Слепая лошадь»; Чуковский К.И. «Доктор Айболит» (по мотивам романа Х. Лофтинга).

Произведения поэтов и писателей разных стран.

Поэзия. Бжехва Я. «На Горизонтских островах» (пер. с польск. Б.В. Заходера); Валек М. «Мудрецы» (пер. со словацк. Р.С. Сефа); Капутикян С.Б. «Моя бабушка» (пер. с армянск. Т. Спендиаровой); Карем М. «Мирная считалка» (пер. с франц. В.Д. Берестова); Сиххад А. «Сад» (пер. с азербайдж. А. Ахундовой); Смит У.Д. «Про летающую корову» (пер. с англ. Б.В. Заходера); Фройденберг А. «Великан и мышь» (пер. с нем. Ю.И. Коринца); Чиарди Дж. «О том, у кого три глаза» (пер. с англ. Р.С. Сефа). Литературные сказки. Сказки-повести (для длительного чтения). Андерсен Г.Х. «Огниво» (пер. с датск. А. Ганзен), «Свинопас» (пер. с датского А. Ганзен), «Дюймовочка» (пер. с датск. и пересказ А. Ганзен), «Гадкий утёнок» (пер. с датск. А. Ганзен, пересказ Т. Габбе и А. Любарской), «Новое платье короля» (пер. с датск. А. Ганзен), «Ромашка» (пер. с датск. А. Ганзен), «Дикие лебеди» (пер. с датск. А. Ганзен) (1-2 сказки по выбору); Киплинг Дж. Р. «Сказка о слонёнке» (пер. с англ. К.И. Чуковского), «Откуда у кита такая глотка» (пер. с англ. К.И. Чуковского, стихи в пер. С.Я. Маршака) (по выбору); Коллоди К. «Пиноккио. История деревянной куклы» (пер. с итал. Э.Г. Казакевича); Лагерлёф С. «Чудесное путешествие Нильса с дикими гусями» (в пересказе З. Задунайской и А. Любарской); Линдгрэн А. «Карлсон, который живёт на крыше, опять прилетел» (пер. со швед. Л.З. Лунгиной); Лофтинг Х. «Путешествия доктора Дулиттла» (пер. с англ. С. Мещерякова); Милн А.А. «Винни-Пух и все, все, все» (перевод с англ. Б.В. Заходера); Пройслер О. «Маленькая Баба-яга» (пер. с нем. Ю. Коринца), «Маленькое привидение» (пер. с нем. Ю. Коринца); Родари Д. «Приключения

Чипполино» (пер. с итал. З. Потаповой), «Сказки, у которых три конца» (пер. с итал. И.Г. Константиновой).

От 6 до 7 лет.

Малые формы фольклора. Загадки, небылицы, дразнилки, считалки, пословицы, поговорки, заклички, народные песенки, прибаутки, скороговорки.

Русские народные сказки. «Василиса Прекрасная» (из сборника А.Н. Афанасьева); «Вежливый Кот-воркот» (обработка М. Булатова); «Иван Царевич и Серый Волк» (обработка А.Н. Толстого); «Зимовье зверей» (обработка А.Н. Толстого); «Кошей Бессмертный» (2 вариант) (из сборника А.Н. Афанасьева); «Рифмы» (авторизованный пересказ Б.В. Шергина); «Семь Симеонов – семь работников» (обработка И.В. Карнауховой); «Солдатская загадка» (из сборника А.Н. Афанасьева); «У страха глаза велики» (обработка О.И. Капицы); «Хвосты» (обработка О.И. Капицы).

Былины. «Садко» (пересказ И.В. Карнауховой/ запись П.Н. Рыбникова); «Добрыня и Змей» (обработка Н.П. Колпаковой/ пересказ И.В. Карнауховой); «Илья Муромец и Соловей-Разбойник» (обработка А.Ф. Гильфердинга/ пересказ И.В. Карнауховой).

Сказки народов мира. «Айюга», нанайск., обработка Д. Нагишкина; «Беляночка и Розочка», нем. из сказок Бр. Гримм, пересказ А.К. Покровской; «Самый красивый наряд на свете», пер. с япон. В. Марковой; «Голубая птица», туркм. обработка А. Александровой и М. Туберовского; «Кот в сапогах» (пер. с франц. Т. Габбе), «Волшебница» (пер. с франц. И.С. Тургенева), «Мальчик с пальчик» (пер. с франц. Б.А. Дехтерёва), «Золушка» (пер. с франц. Т. Габбе) из сказок Перро Ш.

Произведения поэтов и писателей России.

Поэзия. Аким Я.Л. «Мой верный чиж»; Бальмонт К.Д. «Снежинка»; Благинина Е.А. «Шинель», «Одуванчик», «Наш дедушка» (по выбору); Бунин И.А. «Листопад»; Владимиров Ю.Д. «Чудаки»; Гамзатов Р.Г. «Мой дедушка» (перевод с аварского языка Я. Козловского), Городецкий С.М. «Весенняя песенка»; Есенин С.А. «Поёт зима, аукает...», «Пороша»; Жуковский В.А. «Жаворонок»; Левин В.А. «Зелёная история»; Маршак С.Я. «Рассказ о неизвестном герое»; Маяковский В.В. «Эта книжечка моя, про моря и про маяк»; Моравская М. «Апельсинные корки»; Мошковская Э.Э. «Добежали до вечера», «Хитрые старушки»; Никитин И.С. «Встреча зимы»; Орлов В.Н. «Дом под крышей голубой»; Пляцковский М.С. «Настоящий друг»; Пушкин А.С. «Зимний вечер», «Унылая пора! Очей очарованье!..» («Осень»), «Зимнее утро» (по выбору); Рубцов Н.М. «Про зайца»; Сапгир Г.В. «Считалки», «Скороговорки», «Людоед и принцесса, или Всё наоборот» (по выбору); Серова Е.В. «Новогоднее»; Соловьёва П.С. «Подснежник», «Ночь и день»; Степанов В.А. «Что мы Родиной зовём?»; Токмакова И.П. «Мне грустно», «Куда в машинах снег везут» (по выбору); Тютчев Ф.И. «Чародейкою зимою...», «Весенняя гроза»; Успенский Э.Н. «Память»; Чёрный С. «На коньках», «Волшебник» (по выбору).

Проза. Алексеев С.П. «Первый ночной таран»; Бианки В.В. «Тайна ночного леса»; Воробьёв Е.З. «Обрывок провода»; Воскобойников В.М. «Когда Александр Пушкин был маленьким»; Житков Б.С. «Морские истории» (1-2 рассказа по выбору); Зощенко М.М. «Рассказы о Лёле и Миньке» (1-2 рассказа по выбору); Коваль Ю.И. «Русачок-травник», «Стожок», «Алый» (по выбору); Куприн А.И. «Слон»; Мартынова К., Василиади О. «Елка, кот и Новый год»; Носов Н.Н. «Заплатка», «Огурцы», «Мишкина каша» (по выбору); Митяев А.В. «Мешок овсянки»; Погодин Р.П. «Жаба», «Шутка» (по выбору); Пришвин М.М. «Лисичкин хлеб», «Изобретатель» (по выбору); Ракитина Е. «Приключения новогодних игрушек», «Серёжик» (по выбору); Раскин А.Б. «Как папа был маленьким» (1-2 рассказа по выбору); Сладков Н.И. «Хитрющий зайчишка», «Синичка необыкновенная», «Почему ноябрь пегий» (по выбору); Соколов-Микитов И.С. «Листопадничек»; Толстой Л.Н. «Филипок», «Лев и собачка», «Прыжок», «Акула», «Пожарные собаки» (1-2 рассказа по выбору); Фадеева О. «Мне письмо!»; Чаплина В.В. «Кинули»; Шим Э.Ю. «Хлеб растёт». Литературные сказки. Гайдар А.П. «Сказка о Военной тайне, о Мальчише-Кибальчише и его твёрдом слове»; Гаршин В.М. «Лягушка-путешественница»; Козлов С.Г. «Как Ёжик с Медвежонком звёзды протирали»; Маршак С.Я. «Двенадцать месяцев»; Паустовский К.Г. «Тёплый хлеб», «Дремучий медведь» (по выбору); Ремизов А.М. «Гуси-лебеди», «Хлебный голос»; Скребницкий Г.А. «Всяк по-своему»; Соколов-Микитов И.С. «Соль Земли».

Произведения поэтов и писателей разных стран.

Поэзия. Брехт Б. «Зимний вечер через форточку» (пер. с нем. К. Орешина); Дриз О.О. «Как сделать утро волшебным» (пер. с евр. Т. Спендиаровой); Лир Э. «Лимерики» (пер. с англ. Г. Кружкова); Станчев Л. «Осенняя гамма» (пер. с болг. И.П. Токмаковой); Стивенсон Р.Л. «Вычитанные страны» (пер. с англ. Вл.Ф. Ходасевича).

Литературные сказки. Сказки-повести (для длительного чтения). Андерсен Г.Х. «Оле-Лукойе» (пер. с датск. А. Ганзен), «Соловей» (пер. с датск. А. Ганзен, пересказ Т. Габбе и А. Любарской), «Стойкий оловянный солдатик» (пер. с датск. А. Ганзен, пересказ Т. Габбе и А. Любарской), «Снежная Королева» (пер. с датск. А. Ганзен), «Русалочка» (пер. с датск. А. Ганзен) (1-2 сказки по выбору); Гофман Э.Т.А. «Щелкунчик и мышиный Король» (пер. с нем. И. Татариновой); Киплинг Дж. Р. «Маугли» (пер. с англ. Н. Дарузес/И. Шустовой), «Кошка, которая гуляла сама по себе» (пер. с англ. К.И. Чуковского/Н. Дарузес); Кэрролл Л. «Алиса в стране чудес» (пер. с англ. Н. Демуровой, Г. Кружкова, А. Боченкова, стихи в пер. С.Я. Маршака, Д. Орловской, О. Седаковой); Линдгрэн А. «Три повести о Малыше и Карлсоне» (пер. со шведск. Л.З. Лунгиной); Нурдквист С. «История о том, как Финдус потерялся, когда был маленьким»; Поттер Б. «Сказка про Джемайму Нырнвлужу» (пер. с англ. И.П. Токмаковой); Родари Дж. «Путешествие Голубой Стрелы» (пер. с итал. Ю. Ермаченко); Топпелиус С. «Три ржанных колоска» (пер. со шведск. А. Любарской); Эме М. «Краски» (пер. с франц. И. Кузнецовой); Янссон Т. «Шляпа волшебника» (пер. со шведск. языка В.А. Смирнова/Л. Брауде).

Примерный перечень музыкальных произведений

От 1 года 6 месяцев до 2 лет.

Слушание. «Лошадка», муз. Е. Тиличеевой, сл. Н. Френкель; «Курочки и цыплята», муз. Е. Тиличеевой; «Вальс собачек», муз. А. Артоболевской; «Три подружки», муз. Д. Кабалевского; «Весело – грустно», муз. Л. Бетховена; «Марш», муз. С. Прокофьева; «Спортивный марш», муз. И. Дунаевского; «Наша Таня», «Уронили мишку», «Идет бычок», муз. Э. Елисейевой-Шмидт, стихи А. Барто; «Материнские ласки», «Жалоба», «Грустная песенка», «Вальс», муз. А. Гречанинова.

Пение и подпевание. «Водичка», муз. Е. Тиличеевой, сл. А. Шибицкой; «Колыбельная», муз. М. Красева, сл. М. Чарной; «Машенька-Маша», рус. нар. мелодия, обраб. В. Герчик, сл. М. Невельштейн; «Воробей», рус. нар. мелодия; «Гули», «Баю-бай», «Едет паровоз», «Лиса», «Петушок», «Сорока», муз. С. Железнова.

Музыкально-ритмические движения. «Марш и бег», муз. Р. Рустамова; «Постучим палочками», рус. нар. мелодия; «Бубен», рус. нар. мелодия, обраб. М. Раухвергера; «Барабан», муз. Г. Фрида; «Мишка», муз. Е. Тиличеевой, сл. Н. Френкель; «Догонялки», муз. Н. Александровой, сл. Т. Бабаджан, И. Плакиды. Пляска. «Вот как хорошо», муз. Т. Попатенко, сл. О. Высотской; «Вот как пляшем», белорус. нар. мелодия, обр. Р. Рустамова; «Солнышко сияет», сл. и муз. М. Чарной.

Образные упражнения. «Идет мишка», муз. В. Ребикова; «Скачет зайка», рус. нар. мелодия, обр. Ан. Александрова; «Лошадка», муз. Е. Тиличеевой; «Зайчики и лисичка», муз. Б. Финоровского, сл. В. Антоновой; «Птичка летает», «Птичка клюет», муз. Г. Фрида; «Цыплята и курочка», муз. А. Филиппенко.

Игры с пением. «Зайка», «Солнышко», «Идет коза рогатая», «Петушок», рус. нар. игры, муз. А. Гречанинова; «Зайчик», муз. А. Лядова; «Воробушки и кошка», нем. плясовая мелодия, сл. А. Ануфриевой; «Прокати, лошадка, нас!», муз. В. Агафонникова и К. Козыревой, сл. И. Михайловой; «Мы умеем», «Прятки», муз. Т. Ломовой; «Разноцветные флажки», рус. нар. мелодия.

Инсценирование. рус. нар. сказок («Репка», «Курочка Ряба»), песен («Пастушок», муз. А. Филиппенко; «Петрушка и Бобик», муз. Е. Макшанцевой), показ кукольных спектаклей («Петрушкины друзья», Т. Караманенко; «Зайка простудился», М. Буш; «Любочка и ее помощники», А. Колобова; «Игрушки», А. Барто). «Бабочки», обыгрывание рус. нар. потешек, сюрпризные моменты: «Чудесный мешочек», «Волшебный сундучок», «Кто к нам пришел?», «В лесу», муз. Е. Тиличеевой; «Праздник», «Музыкальные инструменты», муз. Г. Фрида.

От 2 до 3 лет.

Слушание. «Наша погремушка», муз. И. Арсеева, сл. И. Черницкой; «Весною», «Осенью», муз. С. Майкапара; «Цветики», муз. В. Карасевой, сл. Н. Френкель; «Вот как мы умеем», «Марш и бег», муз. Е. Тиличеевой, сл. Н. Френкель; «Кошечка» (к игре «Кошка и котята»), муз. В. Витлина, сл. Н.

Найденовой; «Микита», белорус. нар. мелодия, обраб. С. Полонского; «Пляска с платочком», муз. Е. Тиличевой, сл. И. Грантовской; «Полянка», рус. нар. мелодия, обраб. Г. Фрида; «Утро», муз. Г. Гриневича, сл. С. Прокофьевой.

Пение. «Баю» (колыбельная), муз. М. Раухвергера; «Белые гуси», муз. М. Красева, сл. М. Клоковой; «Дождик», рус. нар. мелодия, обраб. В. Фере; «Елочка», муз. Е. Тиличевой, сл. М. Булатова; «Кошечка», муз. В. Витлина, сл. Н. Найденовой; «Ладушки», рус. нар. мелодия; «Птичка», муз. М. Раухвергера, сл. А. Барто; «Собачка», муз. М. Раухвергера, сл. Н. Комиссаровой; «Цыплята», муз. А. Филиппенко, сл. Т. Волгиной; «Колокольчик», муз. И. Арсеева, сл. И. Черницкой.

Музыкально-ритмические движения. «Дождик», муз. и сл. Е. Макшанцевой; «Воробушки», «Погремушка, попляши», «Колокольчик», «Погоуляем», муз. И. Арсеева, сл. И. Черницкой; «Вот как мы умеем», муз. Е. Тиличевой, сл. Н. Френкель.

Рассказы с музыкальными иллюстрациями. «Птички», муз. Г. Фрида; «Праздничная прогулка», муз. Ан. Александрова.

Игры с пением. «Игра с мишкой», муз. Г. Финаровского; «Кто у нас хороший?», рус. нар. песня.

Музыкальные забавы. «Из-за леса, из-за гор», Т. Казакова; «Котик и козлик», муз. Ц. Кюи.

Инсценирование песен. «Кошка и котенок», муз. М. Красева, сл. О. Высотской; «Неваляшки», муз. З. Левиной; Компанейца.

От 3 до 4 лет.

Слушание. «Осенью», муз. С. Майкапара; «Ласковая песенка», муз. М. Раухвергера, сл. Т. Мираджи; «Колыбельная», муз. С. Разаренова; «Мишка с куклой пляшут полечку», муз. М. Качурбиной; «Зайчик», муз. Л. Лядовой; «Резвушка» и «Капризуля», муз. В. Волкова; «Воробей», муз. А. Руббах; «Дождик и радуга», муз. С. Прокофьева; «Со вьюном я хожу», рус. нар. песня; «Лесные картинки», муз. Ю. Слонова.

Пение.

Упражнения на развитие слуха и голоса. «Лю-лю, бай», рус. нар. колыбельная; «Я иду с цветами», муз. Е. Тиличевой, сл. Л. Дымовой; «Маме улыбаемся», муз. В. Агафонникова, сл. З. Петровой; пение народной потешки «Солнышко-ведрышко»; муз. В. Карасевой, сл. Народные.

Песни. «Петушок» и «Ладушки», рус. нар. песни; «Зайчик», рус. нар. песня, обр. Н. Лобачева; «Зима», муз. В. Карасевой, сл. Н. Френкель; «Наша елочка», муз. М. Красева, сл. М. Клоковой; «Прокати, лошадка, нас», муз. В. Агафонникова и К. Козыревой, сл. И. Михайловой; «Маме песенку пою», муз. Т. Попатенко, сл. Е. Авдиенко; «Цыплята», муз. А. Филиппенко, сл. Т. Волгиной.

Песенное творчество. «Бай-бай, бай-бай», «Лю-лю, бай», рус. нар. колыбельные; «Как тебя зовут?», «Спой колыбельную», «Ах ты, котенька-коток», рус. нар. колыбельная; придумывание колыбельной мелодии и плясовой мелодии.

Музыкально-ритмические движения.

Игровые упражнения, ходьба и бег под музыку «Марш и бег» Ан. Александрова; «Скачут лошадки», муз. Т. Попатенко; «Шагаем как физкультурники», муз. Т. Ломовой; «Топотушки», муз. М. Раухвергера; «Птички летают», муз. Л. Банниковой; перекатывание мяча под музыку Д. Шостаковича (вальс-шутка); бег с хлопками под музыку Р. Шумана (игра в жмурки).

Этюды-драматизации. «Зайцы и лиса», муз. Е. Вихаревой; «Медвежата», муз. М. Красева, сл. Н. Френкель; «Птички летают», муз. Л. Банниковой; «Жуки», венгер. нар. мелодия, обраб. Л. Вишкарева.

Игры. «Солнышко и дождик», муз. М. Раухвергера, сл. А. Барто; «Жмурки с Мишкой», муз. Ф. Флотова; «Где погремушки?», муз. Ан. Александрова; «Зайка, выходи», муз. Е. Тиличевой; «Игра с куклой», муз. В. Карасевой; «Ходит Ваня», рус. нар. песня, обр. Н. Метлова.

Хороводы и пляски. «Пляска с погремушками», муз. и сл. В. Антоновой; «Пальчики и ручки», рус. нар. мелодия, обраб. М. Раухвергера; танец с листочками под рус. нар. плясовую мелодию; «Пляска с листочками», муз. Н. Китаевой, сл. А. Ануфриевой; «Танец около елки», муз. Р. Равина, сл. П. Границыной; танец с платочками под рус. нар. мелодию; «Помирились», муз. Т. Вилькорейской.

Характерные танцы. «Танец снежинок», муз. Бекмана; «Фонарики», муз. Р. Рустамова; «Танец зайчиков», рус. нар. мелодия; «Вышли куклы танцевать», муз. В. Витлина.

Развитие танцевально-игрового творчества. «Пляска», муз. Р. Рустамова; «Зайцы», муз. Е. Тиличевой; «Веселые ножки», рус. нар. мелодия, обраб. В. Агафонникова; «Волшебные платочки», рус. нар. мелодия, обраб. Р. Рустамова.

Музыкально-дидактические игры.

Развитие звуковысотного слуха. «Птицы и птенчики», «Веселые матрешки», «Три медведя».

Развитие ритмического слуха. «Кто как идет?», «Веселые дудочки». Развитие тембрового и динамического слуха. «Громко – тихо», «Узнай свой инструмент»; «Колокольчики».

Определение жанра и развитие памяти. «Что делает кукла?», «Узнай и спой песню по картинке».

Подыгрывание на детских ударных музыкальных инструментах. Народные мелодии.

От 4 лет до 5 лет.

Слушание. «Ах ты, береза», рус. нар. песня; «Осенняя песенка», муз. Д. Васильева-Буглая, сл. А. Плещеева; «Музыкальный ящик» (из «Альбома пьес для детей» Г. Свиридова); «Вальс снежных хлопьев» из балета «Щелкунчик», муз. П. Чайковского; «Итальянская полька», муз. С. Рахманинова; «Как у наших у ворот», рус. нар. мелодия; «Мама», муз. П. Чайковского, «Жаворонок», муз. М. Глинки; «Марш», муз. С. Прокофьева.

Пение

Упражнения на развитие слуха и голоса. «Путаница» – песня-шутка; муз. Е. Тиличевой, сл. К. Чуковского, «Кукушечка», рус. нар. песня, обраб. И. Арсеева; «Паучок» и «Кисонька-мурysonька», рус. нар. песни; заклички: «Ой, кулики! Весна поет!» и «Жаворонушки, прилетите!».

Песни. «Осень», муз. И. Кишко, сл. Т. Волгиной; «Санки», муз. М. Красева, сл. О. Высотской; «Зима прошла», муз. Н. Метлова, сл. М. Клоковой; «Подарок маме», муз. А. Филиппенко, сл. Т. Волгиной; «Воробей», муз. В. Герчик, сл. А. Чельцова; «Дождик», муз. М. Красева, сл. Н. Френкель.

Музыкально-ритмические движения.

Игровые упражнения. «Пружинки» под рус. нар. мелодию; ходьба под «Марш», муз. И. Беркович; «Веселые мячики» (подпрыгивание и бег), муз. М. Сатулиной; лиса и зайцы под муз. А. Майкапара «В садике»; ходит медведь под муз. «Этюд» К. Черни; «Полька», муз. М. Глинки; «Всадники», муз. В. Витлина; потопаем, покружимся под рус. нар. мелодии; «Петух», муз. Т. Ломовой; «Кукла», муз. М. Старокадомского; «Упражнения с цветами» под муз. «Вальса» А. Жилина.

Этюды-драматизации. «Барабанщик», муз. М. Красева; «Танец осенних листочков», муз. А. Филиппенко, сл. Е. Макшанцевой; «Барабанщики», муз. Д. Кабалевского и С. Левидова; «Считалка», «Катилось яблоко», муз. В. Агафонникова.

Хороводы и пляски. «Топ и хлоп», муз. Т. Назарова-Метнер, сл. Е. Каргановой; «Танец с ложками» под рус. нар. мелодию; новогодние хороводы по выбору музыкального руководителя.

Характерные танцы. «Снежинки», муз. О. Берта, обраб. Н. Метлова; «Танец зайчат» под «Польку» И. Штрауса; «Снежинки», муз. Т. Ломовой; «Бусинки» под «Галоп» И. Дунаевского.

Музыкальные игры. «Курочка и петушок», муз. Г. Фрида; «Жмурки», муз. Ф. Флотова; «Медведь и заяц», муз. В. Ребикова; «Самолеты», муз. М. Магиденко; «Найди себе пару», муз. Т. Ломовой; «Займи домик», муз. М. Магиденко.

Игры с пением. «Огородная-хороводная», муз. Б. Можжевелова, сл. А. Пассовой; «Гуси, лебеди и волк», муз. Е. Тиличевой, сл. М. Булатова; «Мы на луг ходили», муз. А. Филиппенко, сл. Н. Кукловской.

Песенное творчество. «Как тебя зовут?»; «Что ты хочешь, кошечка?»; «Наша песенка простая», муз. Ан. Александрова, сл. М. Ивенсен; «Курочка-рябушечка», муз. Г. Лобачева, сл. Народные.

Развитие танцевально-игрового творчества. «Лошадка», муз. Н. Потоловского; «Зайчики», «Наседка и цыплята», «Воробей», муз. Т. Ломовой; «Ой, хмель мой, хмелек», рус. нар. мелодия, обраб. М. Раухвергера; «Кукла», муз. М. Старокадомского; «Медвежата», муз. М. Красева, сл. Н. Френкель.

Музыкально-дидактические игры.

Развитие звуковысотного слуха. «Птицы и птенчики», «Качели».

Развитие ритмического слуха. «Петушок, курочка и цыпленок», «Кто как идет?», «Веселые дудочки»; «Сыграй, как я».

Развитие тембрового и динамического слуха. «Громко–тихо», «Узнай свой инструмент»; «Угадай, на чем играю». Определение жанра и развитие памяти. «Что делает кукла?», «Узнай и спой песню по картинке», «Музыкальный магазин».

Игра на детских музыкальных инструментах. «Гармошка», «Небо синее», «Андрей-воробей», муз. Е. Тиличевой, сл. М. Долинова; «Сорока-сорока», рус. нар. прибаутка, обр. Т. Попатенко.

От 5 лет до 6 лет.

Слушание. «Зима», муз. П. Чайковского, сл. А. Плещеева; «Осенняя песня», из цикла «Времена года» П. Чайковского; «Полька»; муз. Д. Львова-Компанейца, сл. З. Петровой; «Моя Россия», муз. Г. Струве, сл. Н. Соловьевой; «Детская полька», муз. М. Глинки; «Жаворонок», муз. М. Глинки; «Мотылек», муз. С. Майкапара; «Пляска птиц», «Колыбельная», муз. Н. Римского-Корсакова.

Пение.

Упражнения на развитие слуха и голоса. «Ворон», рус. нар. песня, обраб. Е. Тиличевой; «Андрей-воробей», рус. нар. песня, обр. Ю. Слонова; «Бубенчики», «Гармошка», муз. Е. Тиличевой; «Паровоз», «Барабан», муз. Е. Тиличевой, сл. Н. Найденовой.

Песни. «К нам гости пришли», муз. Ан. Александрова, сл. М. Ивенсен; «Огородная-хороводная», муз. Б. Можжевелова, сл. Н. Пассовой; «Голубые санки», муз. М. Иорданского, сл. М. Клоковой; «Гуси-гусенята», муз. Ан. Александрова, сл. Г. Бойко; «Рыбка», муз. М. Красева, сл. М. Клоковой.

Песенное творчество.

Произведения. «Колыбельная», рус. нар. песня; «Марш», муз. М. Красева; «Дили-дили! Бом! Бом!», укр. нар. песня, сл. Е. Макшанцевой; Потешки, дразнилки, считалки и другие рус. нар. попевки.

Музыкально-ритмические движения.

Упражнения. «Шаг и бег», муз. Н. Надененко; «Плавные руки», муз. Р. Глиэра («Вальс», фрагмент); «Кто лучше скачет», муз. Т. Ломовой; «Росинки», муз. С. Майкапара.

Упражнения с предметами. «Упражнения с мячами», муз. Т. Ломовой; «Вальс», муз. Ф. Бургмюллера.

Этюды. «Тихий танец» (тема из вариаций), муз. В. Моцарта.

Танцы и пляски. «Дружные пары», муз. И. Штрауса («Полька»); «Приглашение», рус. нар. мелодия «Лен», обраб. М. Раухвергера; «Круговая пляска», рус. нар. мелодия, обр. С. Разоренова.

Характерные танцы. «Матрешки», муз. Б. Мокроусова; «Пляска Петрушек», «Танец Снегурочки и снежинок», муз. Р. Глиэра.

Хороводы. «Урожайная», муз. А. Филиппенко, сл. О. Волгиной; «Новогодняя хороводная», муз. С. Шайдар; «Пошла млада за водой», рус. нар. песня, обраб. В. Агафонникова.

Музыкальные игры.

Игры. «Не выпустим», муз. Т. Ломовой; «Будь ловким!», муз. Н. Ладухина; «Ищи игрушку», «Найди себе пару», латв. нар. мелодия, обраб. Т. Попатенко.

Игры с пением. «Колпачок», «Ворон», рус. нар. песни; «Заинька», рус. нар. песня, обраб. Н. Римского-Корсакова; «Как на тоненький ледок», рус. нар. песня, обраб. А. Рубца.

Музыкально-дидактические игры.

Развитие звуковысотного слуха. «Музыкальное лото», «Ступеньки», «Где мои детки?», «Мама и детки». Развитие чувства ритма. «Определи по ритму», «Ритмические полоски», «Учись танцевать», «Ищи».

Развитие тембрового слуха. «На чем играю?», «Музыкальные загадки», «Музыкальный домик».

Развитие диатонического слуха. «Громко, тихо запоем», «Звенящие колокольчики».

Развитие восприятия музыки и музыкальной памяти. «Будь внимательным», «Буратино», «Музыкальный магазин», «Времена года», «Наши песни».

Инсценировки и музыкальные спектакли. «Где был, Иванушка?», рус. нар. мелодия, обраб. М. Иорданского; «Моя любимая кукла», автор Т. Коренева; «Полянка» (музыкальная играсказка), муз. Т. Вилькорейской.

Развитие танцевально-игрового творчества «Я поля, поля лук», муз. Е. Тиличевой; «Вальс кошки», муз. В. Золотарева; «Гори, гори ясно!», рус. нар. мелодия, обраб. Р. Рустамова; «А я по лугу», рус. нар. мелодия, обраб. Т. Смирновой.

Игра на детских музыкальных инструментах. «Дон-дон», рус. нар. песня, обраб. Р. Рустамова; «Гори, гори ясно!», рус. нар. мелодия; «Часики», муз. С. Вольфензона.

От 6 лет до 7 лет.

Слушание. «Колыбельная», муз. В. Моцарта; «Осень» (из цикла «Времена года» А. Вивальди); «Октябрь» (из цикла «Времена года» П. Чайковского); «Детская полька», муз. М. Глинки; «Море», «Белка», муз. Н. Римского-Корсакова (из оперы «Сказка о царе Салтане»); «Итальянская полька», муз. С. Рахманинова; «Танец с саблями», муз. А. Хачатуряна; «Пляска птиц», муз. Н. Римского-Корсакова (из оперы «Снегурочка»); «Рассвет на Москве-реке», муз. М. Мусоргского (вступление к опере «Хованщина»).

Пение.

Упражнения на развитие слуха и голоса. «Бубенчики», «Наш дом», «Дудка», «Кукушечка», муз. Е. Тиличевой, сл. М. Долинова; «В школу», муз. Е. Тиличевой, сл. М. Долинова; «Котя-коток», «Колыбельная», «Горошина», муз. В. Карасевой; «Качели», муз. Е. Тиличевой, сл. М. Долинова.

Песни. «Листопад», муз. Т. Попатенко, сл. Е. Авдиенко; «Здравствуй, Родина моя!», муз. Ю. Чичкова, сл. К. Ибряева; «Зимняя песенка», муз. М.

Красева, сл. С. Вышеславцевой; «Елка», муз. Е. Тиличеевой, сл. Е. Шмановой; сл. З. Петровой; «Самая хорошая», муз. В. Иванникова, сл. О. Фадеевой; «Хорошо у нас в саду», муз. В. Герчик, сл. А. Пришельца; «Новогодний хоровод», муз. Т. Попатенко; «Новогодняя хороводная», муз. С. Шнайдера; «Песенка про бабушку», муз. М. Парцхаладзе; «До свиданья, детский сад», муз. Ю. Слонова, сл. В. Малкова; «Мы теперь ученики», муз. Г. Струве; «Праздник Победы», муз. М. Парцхаладзе; «Песня о Москве», муз. Г. Свиридова.

Песенное творчество. «Веселая песенка», муз. Г. Струве, сл. В. Викторова; «Плясовая», муз. Т. Ломовой; «Весной», муз. Г. Зингера.

Музыкально-ритмические движения

Упражнения. «Марш», муз. М. Робера; «Бег», «Цветные флажки», муз. Е. Тиличеевой; «Кто лучше скачет?», «Шагают девочки и мальчики», муз. В. Золотарева; поднимай и скрещивай флажки («Этюд», муз. К. Гуритта); полоскать платочки: «Ой, утушка луговая», рус. нар. мелодия, обраб. Т. Ломовой; «Упражнение с кубиками», муз. С. Соснина.

Этюды. «Медведи пляшут», муз. М. Красева; Показывай направление («Марш», муз. Д. Кабалевского); каждая пара пляшет по-своему («Ах ты, береза», рус. нар. мелодия); «Попрыгунья», «Лягушки и аисты», муз. В. Витлина.

Танцы и пляски. «Задорный танец», муз. В. Золотарева; «Полька», муз. В. Косенко; «Вальс», муз. Е. Макарова; «Яблочко», муз. Р. Глиэра (из балета «Красный мак»); «Прялица», рус. нар. мелодия, обраб. Т. Ломовой; «Сударушка», рус. нар. мелодия, обраб. Ю. Слонова.

Характерные танцы. «Танец снежинок», муз. А. Жилина; «Выход к пляске медвежат», муз. М. Красева; «Матрешки», муз. Ю. Слонова, сл. Л. Некрасовой.

Хороводы. «Выйду ль я на реченьку», рус. нар. песня, обраб. В. Иванникова; «На горе-то калина», рус. нар. мелодия, обраб. А. Новикова.

Музыкальные игры

Игры. «Кот и мыши», муз. Т. Ломовой; «Кто скорей?», муз. М. Шварца; «Игра с погремушками», муз. Ф. Шуберта «Экоссез»; «Поездка», «Пастух и козлята», рус. нар. песня, обраб. В. Трутовского.

Игры с пением. «Плетень», рус. нар. мелодия «Сеяли девушки», обр. И. Кишко; «Узнай по голосу», муз. В. Ребикова («Пьеса»); «Теремок», рус. нар. песня; «Метелица», «Ой, вставала я ранешенько», рус. нар. песни; «Ищи», муз. Т. Ломовой; «Со вьюном я хожу», рус. нар. песня, обраб. А. Гречанинова; «Савка и Гришка», белорус. нар. песня.

Музыкально-дидактические игры.

Развитие звуковысотного слуха. «Три поросенка», «Подумай, отгадай», «Звуки разные бывают», «Веселые Петрушки».

Развитие чувства ритма. «Прогулка в парк», «Выполни задание», «Определи по ритму». Развитие тембрового слуха. «Угадай, на чем играю», «Рассказ музыкального инструмента», «Музыкальный домик».

Развитие диатонического слуха. «Громко-тихо запоем», «Звенящие колокольчики, ищи».

Развитие восприятия музыки. «На лугу», «Песня – танец – марш», «Времена года», «Наши любимые произведения».

Развитие музыкальной памяти. «Назови композитора», «Угадай песню», «Повтори мелодию», «Узнай произведение».

Инсценировки и музыкальные спектакли. «Как у наших у ворот», рус. нар. мелодия, обр. В. Агафонникова; «Как на тоненький ледок», рус. нар. песня; «На зеленом лугу», рус. нар. мелодия; «Заинька, выходи», рус. нар. песня, обраб. Е. Тиличевой; «Золушка», авт. Т. Коренева, «Муха-цокотуха» (опера-игра по мотивам сказки К. Чуковского), муз. М. Красева.

Развитие танцевально-игрового творчества. «Полька», муз. Ю. Чичкова; «Хожу я по улице», рус. нар. песня, обраб. А. Б. Дюбюк; «Зимний праздник», муз. М. Старокадомского; «Вальс», муз. Е. Макарова; «Тачанка», муз. К. Листова; «Два петуха», муз. С. Разоренова; «Вышли куклы танцевать», муз. В. Витлина; «Полька», латв. нар. мелодия, обраб. А. Жилинского; «Русский перепляс», рус. нар. песня, обраб. К. Волкова.

Игра на детских музыкальных инструментах. «Бубенчики», «Гармошка», муз. Е. Тиличевой, сл. М. Долинова; «Наш оркестр», муз. Е. Тиличевой, сл. Ю. Островского «На зеленом лугу», «Во саду ли, в огороде», «Сорока-сорока», рус. нар. мелодии; «Белка» (отрывок из оперы «Сказка о царе Салтане», муз. Н. Римского-Корсакова); «Я на горку шла», «Во поле береза стояла», рус. нар. песни; «К нам гости пришли», муз. Ан. Александрова; «Вальс», муз. Е. Тиличевой.

Примерный перечень произведений изобразительного искусства от 2 до 3 лет

Иллюстрации к книгам: В.Г.Сутеев «Кораблик», «Кто сказал мяу?», «Цыпленок и Утенок»; Ю.А. Васнецов к книге «Колобок», «Теремок».

от 3 до 4 лет

Иллюстрации к книгам: Е.И.Чарушин «Рассказы о животных»; Ю.А.Васнецов к книге Л.Н. Толстого «Три медведя».

Иллюстрации, репродукции картин: П.П.Кончаловский «Клубника», «Сирень Иллюстрации, репродукции картин: П.П.Кончаловский «Клубника», «Сирень в корзине»; К.С.Петров-Водкин «Яблоки на красном фоне»; Н.Н.Жуков «Ёлка в нашей гостиной»; М.И.Климентов «Курица с цыплятами».

от 4 до 5 лет

Иллюстрации, репродукции картин: И.Е. Репин «Яблоки и листья»; В.М. Васнецов «Снегурочка»; В.А. Тропинин «Девочка с куклой»; А.И. Бортников «Весна пришла»; А.Н. Комаров «Наводнение»; И.И. Левитан «Сирень»; И.И. Машков «Рябинка», «Малинка».

Иллюстрации к книгам: В.В. Лебедев к книге С.Я. Маршака «Усатый-полосатый».

от 5 до 6 лет

Иллюстрации, репродукции картин: Ф.А. Васильев «Перед дождем»; И.Е. Репин «Осенний букет»; А.А. Пластов «Первый снег»; И.Э. Грабарь «Февральская лазурь»; Б.М. Кустодиев «Масленица»; Ф.В. Сычков «Катание с горы зимой»; И.И. Левитан «Березовая роща», «Зимой в лесу»; Т.Н. Яблонская «Весна»; В.Т. Тимофеев «Девочка с ягодами»; И.И. Машков «Натюрморт. Фрукты на блюде»; Ф.П. Толстой «Букет цветов, бабочка и птичка»; И.Е. Репин «Стрекоза»; В.М. Васнецов «Ковер-самолет».

Иллюстрации к книгам: И.Я. Билибин «Сестрица Алёнушка и братец Иванушка», «Царевна-лягушка», «Василиса Прекрасная».

от 6 до 7 лет

Иллюстрации, репродукции картин: И.И. Левитан «Золотая осень», «Осенний день. Сокольники», «Стога», «Март», «Весна. Большая вода»; В.М. Васнецов «Аленушка», «Богатыри», «Иван – царевич на Сером волке», «Гусляры»; Ф.А. Васильев «Перед дождем»; В.Д. Polenov «Золотая осень»; И.Ф. Хруцкий «Цветы и плоды»; И.И. Шишкин, К.А. Савицкий «Утро в сосновом лесу», И.И. Шишкин «Рожь»; А.И. Куинджи «Березовая роща»; А.А. Пластов «Летом», «Сенокос»; И.С. Остроухов «Золотая осень», З.Е. Серебрякова «За завтраком»; В.А. Серов «Девочка с персиками»; А.С. Степанов «Катание на Масленицу»; И.Э. Грабарь «Зимнее утро»; Ю.Кугач «Накануне праздника»; А.К. Саврасов «Грачи прилетели», «Ранняя весна»; К.Ф. Юон «Мартовское солнце»; К.С. Петров – Водкин «Утренний натюрморт»; К.Е. Маковский «Дети, бегущие от грозы», «Портрет детей художника»; И.И. Ершов «Ксения читает сказки куклам»; М.А. Врубель «Царевна-Лебедь».

Иллюстрации к книгам: И.Я. Билибин «Марья Моревна», «Сказка о царе Салтане», «Сказке о рыбаке и рыбке»; Л.В. Владимирский к книге А.Н. Толстой «Приключения Буратино, или Золотой ключик»; Е.М. Рачев «Терем-теремок».

Примерный перечень анимационных произведений

В перечень входят анимационные произведения для совместного семейного просмотра, бесед и обсуждений, использования их элементов в образовательном процессе в качестве иллюстраций природных, социальных и психологических явлений, норм и правил конструктивного взаимодействия, проявлений сопереживания и взаимопомощи; расширения эмоционального опыта ребенка, формирования у него эмпатии и ценностного отношения к окружающему миру.

Полнометражные анимационные фильмы рекомендуются только для семейного просмотра и не могут быть включены в образовательный процесс ДОО. Время просмотра ребенком цифрового и медиа контента должно регулироваться родителями (законными представителями) и соответствовать его возрастным возможностям. Некоторые анимационные произведения требуют особого внимания к эмоциональному состоянию ребенка и не рекомендуются к просмотру без обсуждения со взрослым переживаний ребенка. Ряд фильмов содержат серию образцов социально неодобряемых

сценариев поведения на протяжении длительного экранного времени, что требует предварительного и последующего обсуждения с детьми.

Выбор цифрового контента, медиа продукции, в том числе анимационных фильмов, должен осуществляться в соответствии с нормами, ограничивающими доступ к информации, причиняющей вред здоровью и развитию детей в Российской Федерации¹⁰.

Анимационные произведения

Для детей дошкольного возраста (с пяти лет).

Анимационный сериал «Тима и Тома», студия «Рики», реж. А.Борисова, А. Жидков, О. Мусин, А. Бахурин и др., 2015.

Фильм «Паровозик из Ромашкова», студия Союзмультфильм, реж. В. Дегтярев, 1967.

Фильм «Как львенок и черепаха пели песню», студия Союзмультфильм, режиссер И. Ковалевская, 1974.

Фильм «Мама для мамонтенка», студия «Союзмультфильм», режиссер О. Чуркин, 1981.

Фильм «Катерок», студия «Союзмультфильм», режиссёр И. Ковалевская, 1970. Фильм «Мешок яблок», студия «Союзмультфильм», режиссёр В. Бордзиловский, 1974.

Фильм «Крошка енот», ТО «Экран», режиссер О. Чуркин, 1974.

Фильм «Гадкий утенок», студия «Союзмультфильм», режиссер В. Дегтярев.

Фильм «Котенок по имени Гав», студия Союзмультфильм, режиссер Л. Атаманов

Фильм «Маугли», студия «Союзмультфильм», режиссер Р. Давыдов, 1971.

Фильм «Кот Леопольд», студия «Экран», режиссер А. Резников, 1975 – 1987.

Фильм «Рикки-Тикки-Тави», студия «Союзмультфильм», режиссер А. Снежко-Блоцкой, 1965.

Фильм «Дюймовочка», студия «Союзмультфильм», режиссер Л. Амальрик, 1964.

Фильм «Пластилиновая ворона», ТО «Экран», режиссер А. Татарский, 1981.

Фильм «Каникулы Бонифация», студия «Союзмультфильм», режиссер Ф. Хитрук, 1965.

Фильм «Последний лепесток», студия «Союзмультфильм», режиссер Р. Качанов, 1977.

Фильм «Умка» и «Умка ищет друга», студия «Союзмультфильм», реж. В. Попов, В. Пекарь, 1969, 1970.

Фильм «Умка на елке», студия «Союзмультфильм», режиссер А. Воробьев, 2019.

Фильм «Сладкая сказка», студия Союзмультфильм, режиссёр В. Дегтярев, 1970.

Цикл фильмов «Чебурашка и крокодил Гена», студия «Союзмультфильм», режиссер Р. Качанов, 1969-1983.

Цикл фильмов «38 попугаев», студия «Союзмультфильм», режиссер И. Уфимцев, 1976-91.

Цикл фильмов «Винни-Пух», студия «Союзмультфильм», режиссер Ф. Хитрук, 1969 – 1972.

Фильм «Серая шейка», студия «Союзмультфильм», режиссер Л. Амальрик, В. Полковников, 1948.

Фильм «Золушка», студия «Союзмультфильм», режиссер И. Аксенчук, 1979.

Фильм «Новогодняя сказка», студия «Союзмультфильм», режиссёр В. Дегтярев, 1972.

Фильм «Серебряное копытце», студия Союзмультфильм, режиссёр Г. Сокольский, 1977.

Фильм «Щелкунчик», студия «Союзмультфильм», режиссер Б. Степанцев, 1973.

Фильм «Гуси-лебеди», студия Союзмультфильм, режиссёры И. Иванов-Вано, А. Снежко-Блоцкая, 1949.

Цикл фильмов «Приключение Незнайки и его друзей», студия «ТО Экран», режиссер коллектив авторов, 1971-1973.

Для детей старшего дошкольного возраста (6-7 лет).

Фильм «Малыш и Карлсон», студия «Союзмультфильм», режиссер Б. Степанцев, 1969.

Фильм «Лягушка-путешественница», студия «Союзмультфильм», режиссёры В. Котёночкин, А. Трусов, 1965.

Фильм «Варежка», студия «Союзмультфильм», режиссер Р. Качанов, 1967.

Фильм «Честное слово», студия «Экран», режиссер М. Новогрудская, 1978.

Фильм «Вовка в тридевятом царстве», студия «Союзмультфильм», режиссер Б. Степанцев, 1965.

Фильм «Заколдованный мальчик», студия «Союзмультфильм», режиссер А. Снежко-Блоцкая, В. Полковников, 1955.

Фильм «Золотая антилопа», студия «Союзмультфильм», режиссер Л. Атаманов, 1954.

Фильм «Бременские музыканты», студия «Союзмультфильм», режиссер И. Ковалевская, 1969.

Фильм «Двенадцать месяцев», студия «Союзмультфильм», режиссер И. Иванов-Вано, М. Ботов, 1956.

Фильм «Ежик в тумане», студия «Союзмультфильм», режиссер Ю. Норштейн, 1975.

Фильм «Девочка и дельфин», студия «Союзмультфильм», режиссер Р. Зельма, 1979.

Фильм «Верните Рекса», студия «Союзмультфильм», режиссер В. Пекарь, В. Попов. 1975.

Фильм «Сказка сказок», студия «Союзмультфильм», режиссер Ю. Норштейн, 1979.

Фильм Сериал «Простоквашино» и «Возвращение в Простоквашино» (2 сезона), студия «Союзмультфильм», режиссеры: коллектив авторов, 2018.

Сериал «Смешарики», студии «Петербург», «Мастерфильм», коллектив авторов, 2004.

Сериал «Мальшарики», студии «Петербург», «Мастерфильм», коллектив авторов, 2015.

Сериал «Домовенок Кузя», студия ТО «Экран», режиссер А. Зябликова, 2000 – 2002.

Сериал «Ну, погоди!», студия «Союзмультфильм», режиссер В. Котеночкин, 1969.

Сериал «Фиксики» (4 сезона), компания «Аэроплан», режиссер В. Бедошвили, 2010. Сериал «Оранжевая корова» (1 сезон), студия Союзмультфильм, режиссер Е. Ернова

Сериал «Монсики» (2 сезона), студия «Рики», режиссёр А. Бахурин

Сериал «Смешарики. ПИН-КОД», студия «Рики», режиссёры: Р. Соколов, А. Горбунов, Д. Сулейманов и др.

Сериал «Зебра в клеточку» (1 сезон), студия «Союзмультфильм», режиссер А. Алексеев, А. Борисова, М. Куликов, А. Золотарева, 2020.

3.5. Кадровые условия реализации Программы.(ФОП ДО п.34)

Реализация Федеральной программы обеспечивается квалифицированными педагогическими работниками, наименование должностей которых должно соответствовать номенклатуре должностей педагогических работников организаций, осуществляющих образовательную деятельность, должностей руководителей образовательных организаций», утвержденной постановлением Правительства Российской Федерации от 21 февраля 2022 г. № 225 (Собрание законодательства Российской Федерации, 2022, №9, ст. 1341).

Необходимым условием является непрерывное сопровождение Федеральной программы педагогическими и учебно-вспомогательными работниками в течение всего времени ее реализации в ДОО или дошкольной группе.

Образовательная организация вправе применять сетевые формы реализации Федеральной программы или отдельных ее компонентов, в связи с чем может быть задействован кадровый состав других организаций, участвующих в сетевом взаимодействии с организацией, квалификация которого отвечает указанным выше требованиям.

Реализация образовательной программы ДО обеспечивается

руководящими, педагогическими, учебно-вспомогательными, административно-хозяйственными работниками образовательной организации, а также медицинским и иными работниками, выполняющими вспомогательные функции. ДОО самостоятельно устанавливает штатное расписание, осуществляет прием на работу работников, заключение с ними и расторжение трудовых договоров, распределение должностных обязанностей, создание условий и организацию методического и психологического сопровождения педагогических работников. Руководитель организации вправе заключать договора гражданско-правового характера и совершать иные действия в рамках своих полномочий.

В целях эффективной реализации Федеральной программы ДОО должна создать условия для профессионального развития педагогических и руководящих кадров, в т.ч. реализации прав педагогических работников на получение дополнительного профессионального образования не реже одного раза в три года за счет средств ДОО и/или учредителя.

3.6. Примерный режим и распорядок дня в дошкольных группах (ФОП ДО п. 35-35.21)

Режим дня представляет собой рациональное чередование отрезков сна и бодрствования в соответствии с физиологическими обоснованиями, обеспечивает хорошее самочувствие и активность ребенка, предупреждает утомляемость и перевозбуждение.

Режим и распорядок дня устанавливаются с учетом санитарно-эпидемиологических требований, условий реализации программы ДОО, потребностей участников образовательных отношений. Основными компонентами режима в ДОО являются: сон, пребывание на открытом воздухе (прогулка), образовательная деятельность, игровая деятельность и отдых по собственному выбору (самостоятельная деятельность), прием пищи, личная гигиена. Содержание и длительность каждого компонента, а также их роль в определенные возрастные периоды закономерно изменяются, приобретая новые характерные черты и особенности.

Дети, соблюдающие режим дня, более уравновешены и работоспособны, у них постепенно вырабатываются определенные биоритмы, система условных рефлексов, что помогает организму ребенка физиологически переключаться между теми или иными видами деятельности, своевременно подготавливаться к каждому этапу: приему пищи, прогулке, занятиям, отдыху. Нарушение режима отрицательно сказывается на нервной системе детей: они становятся вялыми или, наоборот, возбужденными, начинают капризничать, теряют аппетит, плохо засыпают и спят беспокойно.

Приучать детей выполнять режим дня необходимо с раннего возраста, когда легче всего вырабатывается привычка к организованности и порядку, активной деятельности и правильному отдыху с максимальным проведением его на

свежем воздухе. Делать это необходимо постепенно, последовательно и ежедневно.

Режим дня должен быть гибким, однако неизменными должны оставаться время приема пищи, интервалы между приемами пищи, обеспечение необходимой длительности суточного сна, время отдыха косну; проведение ежедневной прогулки.

При организации режима следует предусматривать оптимальное чередование самостоятельной детской деятельности и организованных форм работы

с детьми, коллективных и индивидуальных игр, достаточную двигательную активность ребенка в течение дня, обеспечивать сочетание умственной и физической нагрузки. Время образовательной деятельности организуется таким образом, чтобы вначале проводились наиболее насыщенные по содержанию виды деятельности, связанные с умственной активностью детей, максимальной их произвольностью, а затем творческие виды деятельности в чередовании с музыкальной и физической активностью.

Продолжительность дневной суммарной образовательной нагрузки для детей дошкольного возраста, условия организации образовательного процесса должны соответствовать требованиям, предусмотренным СанПиН 1.2.3685-21 и СП 2.4.3648-20.

Режим дня строится с учетом сезонных изменений. В теплый период года увеличивается ежедневная длительность пребывания детей на свежем воздухе, образовательная деятельность переносится на прогулку (при наличии условий). Согласно пункту 185 СанПиН 1.2.3685-21 при температуре воздуха ниже минус 15 °С и скорости ветра более 7 м/с продолжительность прогулки для детей до 7 лет сокращают. При осуществлении режимных моментов необходимо учитывать также индивидуальные особенности ребенка (длительность сна, вкусовые предпочтения, характер, темп деятельности и т.д.).

Режим питания зависит от длительности пребывания детей в ДОО и регулируется СанПиН 2.3/2.4.3590-20.

Согласно пункту 183 СанПиН 1.2.3685-21 ДОО может корректировать режим дня в зависимости от типа организации, и вида реализуемых образовательных программ, сезона года. Ниже приведены требования организации образовательного процесса, режиму питания, которыми следует руководствоваться при изменении режима дня.

Требования и показатели режима дня и организации образовательного процесса

Показатель	Возраст	Норматив
Требования организации образовательного процесса		

Начало занятий не ранее	все возрасты	8.00
Окончание занятий, не позднее	все возрасты	17.00
Продолжительность занятия для детей дошкольного возраста, не более	от 1,5 до 3 лет от 3 до 4 лет от 4 до 5 лет от 5 до 6 лет от 6 до 7 лет	10 минут 15 минут 20 минут 25 минут 30 минут
Продолжительность дневной суммарной образовательной нагрузки для детей дошкольного возраста, не более	от 1,5 до 3 лет от 3 до 4 лет от 4 до 5 лет от 5 до 6 лет от 6 до 7 лет	20 минут 30 минут 40 минут 50 минут или 75 минут при организации 1 занятия после дневного сна 90 минут
Продолжительность перерывов между занятиями, не менее	все возрасты	10 минут
Перерыв во время занятий для гимнастики, не менее	все возрасты	2-х минут
Показатели организации режима дня		
Продолжительность ночного сна не менее	1–3 года 4–7 лет	12 часов 11 часов
Продолжительность дневного сна, не менее	1–3 года 4–7 лет	3 часа 2,5 часа
Продолжительность прогулок, не менее	для детей до 7 лет	3 часа в день
Суммарный объем двигательной активности, не менее	все возрасты	1 час в день
Утренний подъем, не ранее	все возрасты	7ч00 минут
Утренняя зарядка, продолжительность, не менее	до 7 лет	10 минут

Режим питания в зависимости от длительности пребывания детей в ДОО

Время приема пищи	Приемы пищи в зависимости от длительности пребывания детей в ДОО		
	8–10 часов	11–12 часов	24 часа
8.30-9.00	завтрак	завтрак	завтрак
10.30-11.00	второй завтрак	второй завтрак	второй завтрак
12.00-13.00	обед	обед	обед
15.30	полдник	полдник	полдник
18.30	-	ужин	ужин
21.00	-	-	второй ужин

Количество приемов пищи в зависимости от режима функционирования организации и режима обучения

Вид организации	Продолжительность, либо время нахождения ребенка в организации	Количество обязательных приемов пищи
Дошкольные организации, организации по уходу и присмотру	до 5 часов	2 приема пищи (приемы пищи определяются фактическим временем нахождения в организации)
	8–10 часов	завтрак, второй завтрак, обед и полдник
	11–12 часов	завтрак, второй завтрак, обед, полдник и ужин
	круглосуточно	завтрак, второй завтрак, обед, полдник, ужин, второй ужин

ДОО может самостоятельно принимать решение о наличии второго завтрака

и ужина, руководствуясь следующими положениями СанПиН 2.3/2.4.3590-20:

При отсутствии второго завтрака калорийность основного завтрака должна быть увеличена на 5% соответственно.

При 12- часовом пребывании возможна организация как отдельного полдника, так и «уплотн

енного»полдникасвключениемблюдужинаисраспределениемкалорийности суточного рациона 30%.

ВФедеральнойпрограммеприводятсяпримерныережимыднядля12- часового времени пребывания детей в образовательной организации, составленные с учетом СанПиН 1.2.3685-21 и показателей организации образовательного процесса.Враспорядкеучтенытребованиякдлительностирежимныхпроцессов(сна, образовательной деятельности, прогулки), количеству, времени проведения и длительности обязательных приемов пищи (завтрака, второго завтрака, обеда, полдника, ужина).

Режим сна, бодрствования и кормления детей от 0 до 1 года

Возраст	Кормление		Бодрствование	Дневной сон	
	количество	интервал час	длительность час.	количество в периодов	длительность часов
1–3мес.	7	3	1-1,5	4	1 , 5 - 2
3–6мес.	6	3,5	1,5-2	3 - 4	1 , 5 - 2
6–9 мес.	5	4	2-2,5	3	1 , 5 - 2
9–12мес.	4-5	4-4,5	2,5-3	2	2 - 2 , 5

Примерный режим дня в группе детей от 1 года до 2-х лет

Содержание	В р е м я	
	1 год-1,5 года	1,5 лет- 2 года
Холодный период года		
Прием детей, осмотр, игры, утренняя гимнастика	7.00-8.30	7.00-8.30
Подготовка к завтраку, завтрак	8.30-9.00	8.30-9.00
Активное бодрствование детей (игры, предметная деятельность др.)	9.00-9.30	9.00-9.30
Подготовка к осн. перв. сон	9.30-12.00	-
Постепенный подъем, оздоровительные и гигиенические процедуры	12.00-12.30	-
Занятия ¹² в игровой форме по подгруппам, активное бодрствование детей (игры, предметная деятельность др.)	-	9.30–9.40 9.50-10.00
Второй завтрак	увеличивается калорийность основного завтрака	10.30-11.00

Подготовка к прогулке, прогулка	-	10.00-11.30
Подготовка к обеду, обед	12.30-13.00	11.30-12.30
Активное бодрствование детей (игры, предметная деятельность и др.)	13.00-14.30	-
Занятие 1 (вигровой форме по подгруппам)	13.00-13.10 13.20-13.30	-
Занятие 2 (вигровой форме по подгруппам)	13.50-14.00 14.10-14.20	-
Подготовка к сну, второй сон	14.30-16.00	-
Подготовка к сну, сон, постепенный подъем	-	12.30-15.30
Постепенный подъем, оздоровительные и гигиенические процедуры, полдник	16.00-16.30	-
Полдник	-	15.30-16.00
Активное бодрствование детей (игры, предметная деятельность и др.)	-	16.00-17.00
Занятия в игровой форме по подгруппам	-	16.00-16.10 16.20-16.30
Подготовка к прогулке, прогулка, возвращение с прогулки	16.30-18.30	17.00-18.30
Подготовка к ужину, ужин	18.30	18.30
Уход детей домой	до 19.00	до 19.00
Прогулка с родителями	19.00-20.00	
Теплый период да		
Прием детей, осмотр, игры, утренняя гимнастика	7.00-8.30	7.00-8.30
Подготовка к завтраку, завтрак	8.30-9.00	8.30-9.00

Подготовка к прогулке, прогулка, возвращение с прогулки	9.00-10.00	9.00-11.30
Занятия в игровой форме по подгруппам, активное бодрствование детей (игры, предметная деятельность др.)	-	9.10-9.20 9.30-9.40
Второй завтрак	увеличивается калорийность основного завтрака	10.30-11.00
Подготовка к сну, первый сон, постепенный подъем, оздоровительные и гигиенические процедуры	10.00-12.30	-
Подготовка к обеду, обед	12.30-13.00	12.00-12.30
Подготовка к прогулке, прогулка, активное бодрствование детей (игры, предметная деятельность др.)	13.00-14.30	-
Занятие 1 (в игровой форме по подгруппам)	13.20-13.30 13.30-13.40	-
Занятие 2 (в игровой форме по подгруппам)	13.50-14.00 14.00-14.10	-
Возвращение с прогулки, водные процедуры	14.30-15.00	-
Подготовка к сну, сон	15.00-16.30	12.30-15.30
Постепенный подъем, оздоровительные и гигиенические процедуры полдник	16.30-17.00	15.30-16.00
Подготовка к прогулке, прогулка	17.00-18.20	16.00-18.00
Занятия в игровой форме по подгруппам, активное бодрствование детей (игры, предметная деятельность др.)	-	16.20-16.30 16.40-16.50
Возвращение с прогулки, подготовка к ужину	18.20-18.30	
Ужин	18.30	18.30

Уход детей домой	до 19.00	до 19.00
------------------	----------	----------

Примерный режим дня в группе детей от 2-х до 3-х лет

Содержание	Время
Холодный период года	
Прием детей, осмотр, самостоятельная деятельность, утренняя гимнастика	7.00-8.30
Подготовка к завтраку, завтрак	8.30-9.00
Игры, подготовка к занятиям	9.00-9.30
Занятия в игровой форме по подгруппам	9.30-9.40 9.50-10.00
Подготовка к прогулке, прогулка	10.00-11.30
Второй завтрак	10.30-11.00
Возвращение с прогулки, самостоятельная деятельность детей	11.30-12.00
Подготовка к обеду, обед	12.00-12.30
Подготовка к осн. дневной сон, постепенный подъем, оздоровительные и гигиенические процедуры	12.30-15.30
Подготовка к полднику, полдник	15.30-16.00
Игры, самостоятельная деятельность детей	16.00–16.30
Занятия в игровой форме по подгруппам	16.00–16.10 16.10–16.20
Подготовка к прогулке, прогулка, самостоятельная деятельность детей	16.30-18.00
Возвращение с прогулки, подготовка к ужину	18.00-18.30
Ужин	18.30-19.00
Уход детей домой	до 19.00
Теплый период года	

Прием детей, осмотр, самостоятельная деятельность, утрення гимнастика	7.00-8.30
Подготовка к завтраку, завтрак	8.30-9.00
Игры, подготовка к прогулке, выход на прогулку	9.00-9.30
Прогулка, игры, самостоятельная деятельность детей, занятия в игровой форме по подгруппам	9.30–11.30 9.40–9.50 9.50–10.00
Второй завтрак	10.30-11.00
Возвращение с прогулки, самостоятельная деятельность	11.30.-12.00
Подготовка к обеду, обед	12.00-12.30
Подготовка к осн. дневной сон, постепенный подъем, оздоровительные и гигиенические процедуры	12.30-15.30
Полдник	15.30-16.00
Подготовка к прогулке, прогулка, самостоятельная деятельность детей, занятия в игровой форме по подгруппам	16.00–18.00 16.20–16.30 16.30-16.40
Возвращение с прогулки, игры, подготовка к ужину	18.00-18.30
Ужин	18.30-19.00
Уход детей домой	До 19.00

Примерный режим дня дошкольных групп

Содержание	3–4 года	4–5 лет	5–6 лет	6–7 лет
Холодный период года				
Утренний прием детей, игры, самостоятельная деятельность, утрення гимнастика (не менее 10 минут)	7.00-8.30	7.00-8.30	7.00-8.30	7.00-8.30
Завтрак	8.30-9.00	8.30-9.00	8.30-9.00	8.30-9.00

Игры, подготовка к занятиям	9.00-9.20	9.00-9.15	9.00-9.15	-
Занятия(включая гимнастику в процессе занятия -2 минуты, перерывы между занятиями , не менее 10 минут)	9.20-10.00	9.15-10.05	9.15-10.15	9.00-10.50
Подготовка к прогулке, прогулка, возвращение с прогулки	10.00-12.00	10.05-12.00	10.15-12.00	10.50-12.00
Второй завтрак	10.30-11.00	10.30-11.00	10.30-11.00	10.30-11.00
Обед	12.00-13.00	12.00-13.00	12.00-13.00	12.00-13.00
Подготовка ко сну, сон, постепенный подъем детей, закаливающие процедуры	13.00-15.30	13.00-15.30	13.00-15.30	13.00-15.30
Полдник	15.30-16.00	15.30-16.00	15.30-16.00	15.30-16.00
Занятия(при необходимости)	-	-	16.00-16.25	-
Игры, самостоятельная деятельность детей	16.00-17.00	16.00-17.00	16.25-17.00	16.00-16.40
Подготовка к прогулке, прогулка, самостоятельная деятельность детей, возвращение с прогулки	17.00-18.30	17.00-18.30	17.00-18.30	16.40-18.30
Ужин	18.30	18.30	18.30	18.30
Уход домой	до 19.00	до 19.00	до 19.00	до 19.00
Теплый период				

да				
Утренний прием детей, игры, самостоятельная деятельность, утрення гимнастика (не менее 10 минут)	7.00-8.30	7.00-8.30	7.00-8.30	7.00-8.30
Завтрак	8.30-9.00	8.30-9.00	8.30-9.00	8.30-9.00
Игры, самостоятельная деятельность	9.00-9.20	9.00-9.15	9.00-9.15	-
Второй завтрак	10.30-11.00	10.30-11.00	10.30-11.00	10.30-11.00
Подготовка к прогулке, прогулка, занятия на прогулке, возвращение с прогулки	9.20-12.00	9.15-12.00	9.15-12.00	9.00-12.00
Обед	12.00-13.00	12.00-13.00	12.00-13.00	12.00-13.00
Подготовка ко сну, сон, постепенный подъем	13.00-15.30	13.00-15.30	13.00-15.30	13.00-15.30
детей, закаливающие процедуры				
Полдник	15.30-16.00	15.30-16.00	15.30-16.00	15.30-16.00
Игры, самостоятельная деятельность детей	16.00-17.00	16.00-17.00	16.00-17.00	16.00-17.00
Подготовка к прогулке, прогулка, самостоятельная деятельность детей	17.00-18.30	17.00-18.30	17.00-18.30	17.00-18.30
Ужин	18.30	18.30	18.30	18.30

Уходдомой	до19.00	до19.00	до19.00	до19.00
-----------	---------	---------	---------	---------

Примерный режим дня в группе кратковременного пребываниядетейот1,5до2-хлет

Содержание	Время
Приемдетей,осмотр,игры,утренняягимнастика	7.00-8.30
Подготовкакзавтраку,завтрак	8.30-9.00
Активное бодрствование детей (игры, предметная деятельность др.)	9.00-9.30
Занятия в игровой форме по подгруппам, активное бодрствование детей (игры, предметная деятельность др.)	9.30–9.40 9.50-10.00
Активное бодрствование детей (игры, предметная деятельность др.)	10.00-10.30
Второйзавтрак	10.30-11.00
Подготовкакпрогулке,прогулка,уходдомой	11.00-12.00

Примерный режим дня в группе кратковременного пребываниядетейот2-хдо3-хлет

Содержание	Время
холодный период года	
Прием детей, осмотр, самостоятельная деятельность, утренняя гимнастика	7.00-8.30
Подготовкакзавтраку,завтрак	8.30-9.00
Игры,подготовкакзанятиям	9.00-9.30
Занятиявигровойформепоподгруппам	9.30-9.40 9.50-10.00
Игры	10.00-10.30

Второй завтрак	10.30-11.00
Подготовка к прогулке, прогулка, уход детей домой	11.00-12.00

**Примерный режим дня в дошкольных группах
кратковременного пребывания**

Содержание	3–4 года	4–5 лет	5–6 лет	6–7 лет
Холодный период года				
Утренний прием детей, игры, самостоятельная деятельность, утренний гимнастика (не менее 10 минут)	7.00-8.30	7.00-8.30	7.00-8.30	7.00-8.30
Завтрак	8.30-9.00	8.30-9.00	8.30-9.00	8.30-9.00
Занятия (включая гимнастику в процессе занятия - 2 минуты, перерывы между занятиями, не менее 10 минут)	9.00-9.40	9.00-9.50	9.00-10.00	9.00-10.50
Игры	9.40-10.30	9.50-10.30	10.00-10.30	-
Второй завтрак	10.30-11.00	10.30-11.00	10.30-11.00	10.30-11.00
Подготовка к прогулке, прогулка, уход детей домой	11.00–12.00	11.00–12.00	11.00-12.00	11.00-12.00
уход детей домой				

Согласно пункту 2.10 СП 2.4.3648-

20 корганизации образовательного процесса и режима дня должны соблюдаться следующие требования:

режим двигательной активности детей в течение дня организуется с учетом возрастных особенностей и состояния здоровья;

при организации образовательной деятельности предусматривается введение в режим дня физкультминуток во время занятий, гимнастики для глаз, обеспечивается контроль за осанкой, в том числе, во время письма, рисования и использования электронных средств обучения;

физкультурные, физкультурно-оздоровительные мероприятия, массовые спортивные мероприятия, туристские походы, спортивные соревнования организуются с учетом возраста, физической подготовленности и состояния здоровья детей. ДОО обеспечивает присутствие медицинских работников на спортивных соревнованиях и занятиях в плавательных бассейнах;

возможность проведения занятий физической культурой и спортом на открытом воздухе, а также подвижных игр, определяется по совокупности показателей метеорологических условий (температуры, относительной влажности и скорости движения воздуха) по климатическим зонам. В дождливые, ветреные и морозные дни занятия физической культурой должны проводиться в зале.

3.7. Федеральный календарный план воспитательной работы. (ФОП ДО п.36)

План является единым для ДОО.

ДОО вправе наряду с Планом проводить иные мероприятия согласно Программе воспитания, по ключевым направлениям воспитания и дополнительного образования детей.

Все мероприятия должны проводиться с учетом особенностей Программы, а также возрастных, физиологических и психоэмоциональных особенностей обучающихся.

Примерный перечень основных государственных и народных праздников, памятных дат в календарном плане воспитательной работы в ДОО

Январь

27 января: День снятия блокады Ленинграда; День освобождения Красной армией крупнейшего «лагеря смерти» Аушвиц-Биркенау (Освенцема) – День памяти жертв Холокоста (рекомендуется включать в план воспитательной работы с дошкольниками регионально и/или ситуативно)

Февраль

2 февраля: День разгрома советскими войсками немецко-фашистских войск в Сталинградской битве (рекомендуется включать в план воспитательной работы с дошкольниками регионально и/или ситуативно);

8 февраля: День российской науки;

15 февраля: День памяти о россиянах, исполнявших служебный долг за пределами Отечества;

21 февраля: Международный день родного языка;

23 февраля: День защитника Отечества.

Март

8 марта: Международный женский день;

18 марта: День воссоединения Крыма с Россией (рекомендуется включать в план воспитательной работы с дошкольниками регионально и/или ситуативно);

27 марта: Всемирный день театра.

Апрель

12 апреля: День космонавтики;

Май

1 мая: Праздник Весны и Труда;

9 мая: День Победы;

19 мая: День детских общественных организаций России;

24 мая: День славянской письменности и культуры.

Июнь

1 июня: День защиты детей;

6 июня: День русского языка;

12 июня: День России;

22 июня: День памяти и скорби.

Июль

8 июля: День семьи, любви и верности.

Август

12 августа: День физкультурника;

22 августа: День Государственного флага Российской Федерации;

27 августа: День российского кино.

Сентябрь

1 сентября: День знаний;

3 сентября: День окончания Второй мировой войны, День солидарности в борьбе с терроризмом;

8 сентября: Международный день распространения грамотности;

27 сентября: День воспитателя и всех дошкольных работников.

Октябрь

1 октября: Международный день пожилых людей; Международный день музыки;

4 октября: День защиты животных;

5 октября: День учителя;

Третье воскресенье октября: День отца в России.

Ноябрь

4 ноября: День народного единства;

8 ноября: День памяти погибших при исполнении служебных обязанностей сотрудников органов внутренних дел России;

Последнее воскресенье ноября: День матери в России;

30 ноября: День Государственного герба Российской Федерации.

Декабрь:

3 декабря: День неизвестного солдата; Международный день инвалидов (рекомендуется включать в план воспитательной работы с дошкольниками регионально и/или ситуативно);

5 декабря: День добровольца (волонтера) в России;

8 декабря: Международный день художника;

9 декабря: День Героев Отечества;

12 декабря: День Конституции Российской Федерации;

31 декабря: Новый год.

3.8. Часть, формируемая участниками образовательных отношений

3.8.1. Особенности организации развивающей предметно – пространственной среды

РППС – часть образовательной среды и фактор, мощно обогащающий развитие детей. РППС ДОО выступает основой для разнообразной, разносторонне Успешное выполнение ООП ДО требует создания современной развивающей предметно - пространственной среды, с учетом требований ФГОС ДО, рекомендаций авторов Федеральной программы и национально-культурных и климатических условий, в которых осуществляется образовательная деятельность, возрастные особенности детей.

Развивающая предметно-пространственная среда построена на следующих принципах:

- насыщенность;
- трансформируемость;
- полифункциональность;
- вариативность;
- доступность;

- безопасность.

Насыщенность среды соответствует возрастным возможностям детей и содержанию ООП ДО. Образовательное пространство оснащено соответствующими материалами, игровым, спортивным, оздоровительным инвентарем.

Трансформируемость пространства дает возможность изменений развивающей предметно-пространственной среды в зависимости от образовательной ситуации, в том числе от меняющихся интересов и возможностей детей;

Полифункциональность материалов позволяет разнообразно использовать различные составляющие развивающей предметно - пространственной среды: детскую мебель, маты, мягкие модули, ширмы, природные материалы, пригодные в разных видах детской активности (в том числе в качестве предметов-заместителей в детской игре).

Вариативность среды позволяет создать различные пространства (для игры, конструирования, уединения и пр.), а также разнообразный материал, игры, игрушки и оборудование, обеспечивающим свободный выбор детей. Игровой материал периодически сменяется, что стимулирует игровую, двигательную, познавательную и исследовательскую активность детей.

Доступность среды создает условия для свободного доступа детей к играм, игрушкам, материалам, пособиям, обеспечивающим все основные виды детской активности; исправность и сохранность материалов и оборудования.

Безопасность предметно-пространственной среды обеспечивает соответствие всех ее элементов требованиям по надежности и безопасности

Развивающая предметно-пространственная среда в ДОУ

Мини-центры, помещения	Виды материалов и оборудования
Музыкально-спортивный зал	Оснащен аппаратурой: проектор, экран для проектирования, мультимедийная доска; музыкальный центр; детские музыкальные инструменты (металлофоны, ксилофоны, ложки, барабаны, трещотки, бубны, маракасы, свистульки, бубенцы, треугольники и др.). Подобрана нотная и методическая литература, фонотека, портреты композиторов, альбомы, музыкально-дидактические игры и пособия. Для развития музыкальных способностей детей имеются атрибуты: маски, цветы, флажки, платочки, шарфы, султанчики, ленты, музыкальные игрушки.
Музыкально-спортивный зал	Спортивное игровое оборудование: конусы - ограничители, мягкие модули, массажные дорожки,

	мячи на резинки для игры в помещении, массажные коврики, мешочки с песком для метания, скакалки, спортивные маты, атрибуты для выполнения общеразвивающих движений, мячи разного размера, набивные мячи, гимнастические палки, обручи, гантели.
Спортивная площадка	Спортивные комплексы, баскетбольный щит с кольцом, щит для метания, полоса препятствий

**Примерное содержание развивающей предметно-пространственной среды в группах ДОУ.
Группа раннего возраста (1,5 -3 лет)**

Центры	Виды материалов и оборудования
<i>Образовательная область «Социально-коммуникативное развитие»</i>	
Центры социально-коммуникативного развития	Атрибутика для сюжетно-ролевых игр по возрасту детей («Семья», «Больница», «Магазин»); предметы-заместители; сюжетные игрушки; куклы; наборы посуды; модули игрового пространства; бижутерия из различных материалов. Ширма; элементы костюмов; различные виды театров (в соответствии с возрастом); предметы декорации; маски, шапочки; игры по театрализованной деятельности.
<i>Образовательная область «Познавательное развитие»</i>	
Центры конструктивных и развивающих игр	Крупные модули; конструкторы разного размера; фигурки для обыгрывания построек; образцы построек; крупные объемные геометрические фигуры; напольный конструктор; настольный конструктор; игрушки бытовой тематики; машины
Центры познавательного развития	Лото, домино в картинках; тематические наборы картинок; иллюстрации реальных предметов бытовой техники, используемых дома и в детском саду; разные виды мозаик; наборы разрезных картинок; настольно-печатные игры разнообразной тематики и содержания; магнитная доска; мольберты; контурные и цветные изображения предметов; материалы для развития мелкой моторики рук; динамические и инертные игрушки, развивающие игры; геометрические фигуры; дидактические и настольно печатные игры.
Центр детского экспериментирования в группе	Центр воды и песка: стол для игр с водой и песком, песочные формочки, фигурки животных и людей, игрушки для игр с водой, емкости разного размера. Образцы для рассматривания и

	экспериментирования: песок, камни, шишки, желуди, ракушки, сахар, соль, разноцветные стеклянные камни. «Мыльные пузыри».
Центр природы	Картины природы; комнатные растения в соответствии с возрастными рекомендациями; сезонный материал; стенд со сменяющимся материалом на экологическую тематику; набор картинок, альбомы; материал для проведения элементарных опытов; дидактические игры по экологии; инвентарь для трудовой деятельности; природный и бросовый материал; муляжи овощей и фруктов
Образовательная область «Речевое развитие»	
Центры для речевого развития, в том числе книжный мини-центр	Детская художественная литература в соответствии с возрастом детей; иллюстрации по темам образовательной деятельности по ознакомлению с окружающим миром и ознакомлению с художественной литературой; сюжетные картинки
Образовательная область «Художественно-эстетическое развитие»	
Центры творчества	Бумага разного формата, разной формы, разного тона; достаточное количество цветных карандашей, красок, кистей, пластилина (стеки, доски для лепки); наличие цветной бумаги и картона; клея, клеенок, тряпочек; бросовый материал; место для сменных выставок детских работ, совместных работ детей и родителей; место для сменных выставок произведений изоискусства; альбомы - раскраски; наборы открыток, картинки, книги и альбомы с иллюстрациями, предметные картинки; предметы народно-прикладного искусства; природные материалы. Образцы для показа, наглядный материал по народно-прикладному искусству
Центр Музыки	Детские музыкальные инструменты; магнитофон; набор аудиозаписей; музыкальные игрушки; игрушки - самоделки; музыкально дидактические игры; музыкально –дидактические пособия
Образовательная область «Физическое развитие»	
Центр здоровья и спортивных игр	Центр здоровья и спортивных игр оснащен играми, оборудованием для спортивных игр и оздоровительных практик: пособиями, нестандартным оборудованием мешочками, скакалками, флажками, мячами, массажерами, дорожками здоровья, методическим

	идемонстрационным материалом, дидактическими играми и др.
--	---

Младшая группа (3-4 года)

Центры	Виды материалов и оборудования
Образовательная область «Социально-коммуникативное развитие»	
Центры социально-коммуникативного развития в группе	<p>Мини-центр «Островок безопасности: настольные игры, атрибуты и наглядно-дидактические пособия подорожной и пожарной безопасности. Игровой дидактический идемонстрационный материал: «Не играй с огнем», «Как избежать неприятностей», «Если малыш поранился».</p> <p>Мини-центр «Я и моя семья»: журналы «Моя любимая игрушка», «Моя любимая мамочка», «Мое генеалогическое древо», уголок настроения «Я пришел в детский сад», «Карусель настроений», «Домик друзей», идемонстрационный дидактический материал «Наши чувства и эмоции», картотека коммуникативных игр, картотека игр -мирилок, мягкая игрушка-«обнимашка».</p> <p>Мини-центр «В гостях у сказки»: фланелеграф, герои различных сказок для обыгрывания на фланелеграфе; экран для теневого театра, герои различных сказок для обыгрывания в теневом театре; атрибуты для ряженья - костюмы сказочных героев, маски и шапочки для игр-драматизаций; театр топотушек; театр би-ба-бо; пальчиковый и варежковый театр; конусный театр; настольный (вырубной и объемный) театр; ширма, домик-теремок для разыгрывания сказочных сюжетов, макет «По дорогам любимых сказок», сделанные родителями и детьми.</p> <p>Мини-центр сюжетно-ролевых игр: «Дом», «Магазин», «Парикмахерская», «Поликлиника», «Ферма». Набор медицинских принадлежностей, Весы игровые, Набор муляжей овощей и фруктов, продуктов питания для магазина и дома, Набор фигурок различных животных и их детенышей.</p> <p>Для мальчиков: модели транспорта разных видов, цветов и размеров, Конструктор Лего (средний, крупный), Набор кубиков и других объемных фигур, Набор «Строитель»; для девочек: куклы, дидактическая кукла, куклы, представляющие различные профессии. Наборы игрушек предметов труда и быта: мебель и посуда,</p>

	<p>коляски, телефоны, сумочки, корзинки, набор для прачечной (сушилка, прищепки, тазики, вешалки), комплекты одежды для кукол, постельного белья</p> <p>Уголок уединения: набор мягкой мебели</p>
<p>Образовательная область «Познавательное развитие»</p>	
<p>Центры конструктивных и развивающих игр</p>	<p>Мини-центр конструктивных и развивающих игр: Различные виды конструктора: Лего. Конструкторы деревянные и пластмассовые, Строительный материал крупногабаритный модульный, деревянный и пластмассовый напольный и настольный конструкторы. Дидактические игры на соотнесение предметов, геометрических фигур по цвету, размеру и группировка их по 1-2 признакам. Дидактический материал и игры по сенсорному и моторному развитию, настольно-печатные игры, игры-вкладыши, Пирамидки разных видов. Наборы (объемные и плоскостные, магнитные фигурки) по ФЭМП как в качестве раздаточного материала, так и для фронтальной работы. Набор моделей - деление на части. Счетные палочки, образцы игр со счетными палочками.</p> <p>Уголок природы: Календарь погоды, природы. Комнатные растения. Принадлежности по уходу за комнатными растениями и посадками: (контейнер с ячейками, лопатки, грабельки, тычки, салфетки, тряпочки, губки, лейки, пулевизатор, фартуки). Лотки для выращивания рассады. Семена овощных и злаковых культур. Карты-схемы по уходу за комнатными растениями. Картотека комнатных растений. Кормушка</p>
<p>Центры Познавательно-исследовательской деятельности</p>	<p>Стол с полочками. Контейнер с ячейками (для природного и бросового материалов). Контейнер для льда. Баночки с крышками для сыпучих и жидких материалов (земля, песок, глина, уголь, сахар, соль, опилки, кора дерева, вода). Пробирки, колбы (из пластика) с подставками. Пипетки, пинцеты, трубочки. Блюдца, ложечки. Магниты разнополюсные. Линзы (разноцветные). Увеличительные стекла. Сито. Компас. Весы. Веер. Образцы тканей. Ватные диски и палочки. Тряпочки. Фартуки. Картотека опытов. Журнал фиксации результатов опытов и экспериментов. Экологические игры, наглядно-дидактический материал, книги о растительном и животном мире, энциклопедии, карты.</p>
<p>Центр природы</p>	<p>Картины природы; комнатные растения в соответствии с возрастными рекомендациями; сезонный материал;</p>

	стенд со сменяющимся материалом на экологическую тематику; набор картинок, альбомы; материал для проведения элементарных опытов; дидактические игры по экологии; инвентарь для трудовой деятельности; природный и бросовый материал; муляжи овощей и фруктов
Центр краеведения	Альбом «Достопримечательности города Кирова», «Калужская область», «Иллюстрации с улицами города Кирова.
Образовательная область «Речевое развитие»	
Центр речевого развития	Мини-центр «Речецветик»: дидактический демонстрационный и раздаточный материал понаправлению речевого развития: дидактические игры, карточки по лексическим темам, сюжетные картины по темам, плакаты, картины, журналы, карточки из серии «Рассказы по картинкам», разрезные сюжетные картинки, картотеки речевых игр и упражнений, артикуляционной гимнастики, пальчиковых игр, мнемокарты для фольклорного материала и для разучивания стихотворений. Мини-центр «Мои первые книжки»: иллюстрированные книги со сказками, рассказами, стихотворениями отечественных и зарубежных писателей, книги познавательного характера, энциклопедии, фольклорный материал. Книжки-малышки, сделанные родителями воспитанников.
Образовательная область «Художественно-эстетическое развитие»	
Центры творчества	Мини-центр «Веселый карандаш» оснащен различными средствами изобразительной деятельности: бросовый материал для творчества, альбомы для рисования, гуашь, кисти для рисования №3, №6, кисти и баночки для клея, набор карандашей и мелков, набор фломастеров, набор пластилина, непроливайки, печатки, трафареты, салфетки, стеки, дощечки для работы, цветная бумага, цветной картон, раскраски. Функционирует выставка детских работ. Музыкальный центр «Нотка» Музыкальные инструменты: погремушки, шумелки, дудочки (деревянные и пластмассовые), бубен большой, бубен маленький, вертушки, ложки игровые, кастаньеты с ручкой и без нее, трещетки с бубенцами, маракасы, металлофон, колокольчики, свистульки, тарелки ударные, треугольники. Наглядный дидактический

	материал «Музыкальные инструменты», «Расскажите детям о музыкальных инструментах»
Образовательная область «Физическое развитие»	
Центр здоровья и спортивных игр	Оборудование для спортивных игр и оздоровительных практик: мячи большие и малые, мячи большие и малые с шипами, массажеры для рук, для ног, тапочки-следы массажеры, кольцоброс, обручи, гантели пластмассовые, платочки, флажки, ленты, набор разноцветных кеглей, канат средний для игр Картотеки подвижных игр, картотеки физминуток, картотеки прогулок. Картотека сюжетных картинок «Подвижные игры». Дидактические карточки: «Спорт».

Средняя группа (4-5 лет)

Центры	Виды материалов и оборудования
Образовательная область «Социально-коммуникативное развитие»	
Центры социально-коммуникативного развития	<p>Мини-центр «Островок безопасности: настольные игры, атрибуты и наглядно-дидактические пособия по дорожной и пожарной безопасности. Игровой дидактический и демонстрационный материал: «Не играй с огнем», «Как избежать неприятностей», «Если малыш поранился».</p> <p>Мини-центр театрализованной деятельности: фланелеграф, герои различных сказок для обыгрывания на фланелеграфе; экран для теневого театра, герои различных сказок для обыгрывания в теневом театре; атрибуты для ряженья - костюмы сказочных героев, маски и шапочки для игр-драматизаций; театр топотушек; театр би-ба-бо; пальчиковый и вареньежковый театр.</p> <p>Мини-центр сюжетно-ролевых игр: «Дом», «Магазин», «Парикмахерская», «Поликлиника», «Гараж», Набор медицинских принадлежностей, Весы игровые, Набормуляжей овощей и фруктов, продуктов питания для магазина и дома, Набор фигурок различных животных и их детенышей. Для мальчиков: модели транспорта разных видов, цветов и размеров, Конструктор Лего (средний), Набор кубиков и других объемных фигур, Набор «Строитель»; для девочек: куклы, дидактическая кукла, куклы, представляющие различные профессии. Наборы игрушек предметов труда и быта: мебель и посуда, коляски, телефоны, сумочки, корзинки, набор для прачечной (сушилка, прищепки, тазики, вешалки),</p>

	<p>комплекты одежды для кукол, постельного белья. Уголок уединения: набор мягкой мебели, столик.</p>
<p>Образовательная область «Познавательное развитие»</p>	
<p>Центр познавательного развития</p>	<p>Мини-центр конструктивных и развивающих игр: Различные виды конструктора: Лего. Конструкторы деревянные и пластмассовые, Строительный материал крупногабаритный модульный, деревянный и пластмассовый напольный и настольный конструкторы. Дидактические игры на соотнесение предметов, геометрических фигур по цвету, размеру и группировка их по 1-2 признакам. Наборы (объемные и плоскостные, магнитные фигурки) по ФЭМП как в качестве раздаточного материала, так и для фронтальной работы. Набор моделей - деление на части. Счетные палочки, образцы игр со счетными палочками. Уголок природы: Календарь погоды, природы. Комнатные растения. Принадлежности по уходу за комнатными растениями и посадками: (контейнер с ячейками, лопатки, грабельки, тычки, салфетки, тряпочки, губки, лейки, пульверизатор, фартуки). Лотки для выращивания рассады. Семена овощных и злаковых культур. Карты-схемы по уходу за комнатными растениями. Картотека комнатных растений. Кормушка</p>
<p>Центры Познавательно-исследовательской деятельности</p>	<p>Контейнер с ячейками (для природного и бросового материалов). Контейнер для льда. Баночки с крышками для сыпучих и жидких материалов (земля, песок, глина, уголь, сахар, соль, опилки, кора дерева, вода). Пробирки, колбы (из пластика) с подставками. Пипетки, пинцеты, трубочки. Блюдца, ложечки. Магниты разнополюсные. Линзы (разноцветные). Увеличительные стекла. Сито. Компас. Весы. Веер. Образцы тканей. Ватные диски и палочки. Тряпочки. Фартуки. Картотека опытов. Журнал фиксации результатов опытов и экспериментов. Экологические игры, наглядно-дидактический материал, книги о растительном и животном мире, энциклопедии, карты.</p>
<p>Центр краеведения</p>	<p>Государственная символика, книги о России, альбом о родном городе. Энциклопедии.</p>
<p>Образовательная область «Речевое развитие»</p>	
<p>Центр речевого развития</p>	<p>Мини-центр «Речевые цветик»: дидактический демонстрационный и раздаточный материал по направлению речевого развития: дидактические игры,</p>

	<p>карточки по лексическим темам, сюжетные картины по темам, плакаты, картины, журналы, карточки из серии «Рассказы по картинкам», разрезные сюжетные картинки, картотеки речевых игр и упражнений, артикуляционной гимнастики, пальчиковых игр, мнемокарты для фольклорного материала и для разучивания стихотворений.</p> <p>Мини-центр «Мои первые книжки»: иллюстрированные книги со сказками, рассказами, стихотворениями отечественных и зарубежных писателей, книги познавательного характера, энциклопедии, фольклорный материал. Книжки-малышки, сделанные родителями воспитанников.</p>
Образовательная область «Художественно-эстетическое развитие»	
Центры творчества	<p>Мини-центр «Веселый карандаш» Оснащен различными средствами изобразительной деятельности: бросовый материал для творчества, альбомы для рисования, гуашь, кисти для рисования, кисти и баночки для клея, набор карандашей и мелков, набор фломастеров, набор пластилина, непроливайки, печатки, трафареты, салфетки, стеки, дощечки для работы, цветная бумага, цветной картон, раскраски. Коллекция народных игрушек.</p> <p>Музыкальный центр «Нотка» Музыкальные инструменты: погремушки, шумелки, дудочки (деревянные и пластмассовые), бубен большой, бубен маленький, вертушки, ложки игровые, кастаньеты с ручкой и без нее, трещетки с бубенцами, маракасы, металлофон, колокольчики, свистульки, тарелки ударные, треугольники. Наглядный дидактический материал «Музыкальные инструменты», «Расскажите детям о музыкальных инструментах»</p>
Образовательная область «Физическое развитие»	
Центр здоровья и спортивных игр	<p>Оборудование для спортивных игр и оздоровительных практик: мячи большие и малые, мячи большие и малые с шипами, массажеры для рук, для ног, тапочки-следы массажеры, кольцо брос, обручи, гантели пластмассовые, платочки, флажки, ленты, набор разноцветных кеглей, канат средний для игр. Картотеки подвижных игр, картотеки физминуток, картотеки прогулок. Картотека сюжетных картинок «Подвижные игры». Дидактические карточки: «Спорт».</p>

Старшая группа (5-6 лет)

Центры	Виды материалов и оборудования
Образовательная область «Социально-коммуникативное развитие»	
Центры социально-коммуникативного развития	<p>Мини-центр «Островок безопасности: настольные игры и атрибуты по профилактике ДТП и ПДД, дорожные знаки, жезл, литература о правилах дорожного движения, специальная одежда ДПС, МЧС, атрибуты и наглядно дидактические пособия по пожарной безопасности.</p> <p>Зона отдыха и уединения: - наборы мягкой мебели, карточки групповых правил,</p> <p>Мини-центр «В гостях у сказки»: лэпбук , содержащий разные виды театра, фланелеграф, экран для теневого театра, атрибуты для ряженья костюмы сказочных героев, маски и шапочки для драматизации сказок, декорация - ширма домика для разыгрывания сказочных сюжетов, сказочные макеты, сделанные родителями и детьми.</p> <p>Мини-центр сюжетно-ролевых игр оснащен сюжетно ролевыми играми по возрасту. Имеются в наличии: для мальчиков: макет автотрека, модели транспорта разных видов, цветов и размеров, фигурки солдатиков. Фигурки животных, военная техника; для девочек: куклы, комплекты одежды для кукол, наборы игрушек, мебели и посуды</p>
Образовательная область «Познавательное развитие»	
Центры конструктивных и развивающих игр	<p>Оснащен разными видами конструкторов, в том числе – Лего. Конструкторы деревянные и пластмассовые, магнитные, металлические с разными способами крепления деталей, силуэты, картинки, альбомы, конструктивные карты, простейшие чертежи, опорные схемы, необходимые для игр и культурных практик материалы и инструменты. Строительный материал, крупногабаритный модульный, деревянный и пластмассовый, напольный и настольный конструкторы. Дидактические игры на соотнесение предметов, геометрических фигур по цвету, размеру и группировка их по 1-2 признакам, геометрическая домино, серия «Сложи узор», «Сложи картинку», «Логика». Дидактический материал по сенсорному развитию, настольно печатные игры, шашки, пазлы.</p>
Центр детского экспериментирования	Оборудование для познавательно исследовательской деятельности: природный материал – песок, глина,

в группе	камешки, различные семена и плоды, сыпучие продукты, емкости разной вместимости, ложки, палочки, воронки, колбы, увеличительные лупы, баночки, пробирки, пинцеты, фартуки, весы и др. Экологические игры, наглядный материал, книги о растительном и животном мире, энциклопедии, карты, атласы. Комнатные растения для ознакомления детей в соответствии с возрастом.
Центр краеведения	Государственная символика: портрет президента, гимн, флаг, герб. Символика Калужской области города Кирова. Фотоальбомы, атласы, карты, книги о России, родном городе, энциклопедии, дидактические игры: «Узнай музей», лото «Моя малая Родина – город Киров», игра занятие «Символы России», игровой дидактический материал: «Расскажи про свой город», Подборка репродукций картин художников Калужской области из цикла «Калужская область в разные времена года», наглядно-дидактический материал: «Народы России», «Народы мира», «Российская геральдика и государственные праздники», «Национальные костюмы»
Центры природы	Материалы на экологическую тематику: календари природы, комнатные растения в соответствии с возрастными рекомендациями и паспорта растений, картотеки прогулок, сезонные материалы (муляжи, плакаты, иллюстрации, макеты, коллекции), гербарии ,материалы и оборудование для проведения элементарных опытов и исследовательской деятельности, инвентарь для трудовой деятельности (лейки, тряпочки для протирания цветов, фартуки, инструменты для ухода за цветами), природный и бросовый материал наглядно-дидактический материал: «Живой уголок», «Деревья и листья», «Садовые цветы», «Природно-климатические зоны Земли. Саванна и Редколесье», «Океаны и материки», дидактические игры.
Образовательная область «Речевое развитие»	
Центр речевого развития, в том числе книжный центр	Портреты детских писателей (русских, зарубежных) детская художественная литература в соответствии с возрастом детей, энциклопедии, познавательная литература, подборка русских народных сказок, сказок зарубежных писателей, стихотворений и фольклорный материал. В группах имеется богатый дидактический демонстрационный и раздаточный материал по направлению речевого развития,

	развивающие, дидактические игры по речевому развитию дошкольников.
Образовательная область «Художественно-эстетическое развитие»	
Центры творчества	<p>Мини-центр «Акварелька» Оснащен различными средствами изобразительной деятельности: кистями, красками мелкими восковыми, пастелью, фломастерами, клеем, бумагой, картоном, пластилином, оборудованием для лепки и аппликации, ножницами, пооперационными картами для организации культурных практик, тематическими книгами, иллюстрациями, буклетами по видам народной росписи, продуктами детского творчества, шаблонами, дидактическими играми: «Составь узор», «Узнай роспись и назови», «Собери сервис», «Составь картину». В группах организуются выставки детских работ.</p> <p>Музыкальный центр «Веселые нотки» Музыкальные инструменты: шумелки, дудочки (деревянные и пластмассовые), бубен большой, бубен маленький, вертушки, ложки игровые, трещетки с бубенцами, маракасы, металлофон, колокольчики, свистульки. Наглядный дидактический материал «Музыкальные инструменты», «Расскажите детям о музыкальных инструментах»</p>
Образовательная область «Физическое развитие»	
Центр здоровья и спортивных игр	<p>Мини-центр «Здоровячок»: оснащен играми, оборудованием для спортивных игр и оздоровительных практик: пособиями, мешочками, скакалками, флажками, мячами, массажерами, дорожками здоровья, методическим и демонстрационным материалом, дидактическими играми и др.</p>

Подготовительная к школе группа (6 -7 лет)

Центры	Виды материалов и оборудования
Образовательная область «Социально-коммуникативное развитие»	
Центры социально-коммуникативного развития	<p>Мини-центр «Островок безопасности» Настольные игры и атрибуты по профилактике ДТП и ПДД, дорожные знаки, жезл, литература о правилах дорожного движения, «Первая помощь» и др., дидактические игры, модели транспорта разных видов, цветов и размеров, сборные модели транспорта, фигурки людей и животных,</p>

	<p>военная техника.</p> <p>Зона отдыха и уединения - наборы мягкой мебели, карточки групповых правил.</p> <p>Мини-центр «В гостях у сказки»: Оснащен разнообразными маски и атрибуты, разные виды театров для возможности импровизировать, организовывать и проигрывать спектакли.</p> <p>Мини-центр сюжетно-ролевых игр оснащен сюжетно ролевыми играми по возрасту. Имеются в наличии: для мальчиков: макет автотрека, модели транспорта разных видов, цветов и размеров, фигурки солдатиков. Фигурки животных, военная техника; для девочек: куклы, комплекты одежды для кукол, наборы игрушек, мебели и посуды</p>
Образовательная область «Познавательное развитие»	
<p>Центры конструктивных и развивающих игр</p>	<p>Оснащены разными видами конструкторов, в том числе – Лего. Конструкторы деревянные и пластмассовые, магнитные, металлические с разными способами крепления деталей, силуэты, картинки, альбомы, конструктивные карты, простейшие чертежи, опорные схемы, необходимые для игр и культурных практик материалы и инструменты. Строительный материал, крупногабаритный модульный, деревянный и пластмассовый, напольный и настольный конструкторы. Дидактические игры на соотнесение предметов, геометрических фигур по цвету, размеру и группировка их по 1-2 признакам, игры на раскладывание в ряд с чередованием геометрических фигур, предметов по размеру, цвету, нанизывание бус на шнур, рамки-вкладыши, геометрическая мозаика, геометрическое лото, игры с алгоритмами; игры «Логические кубики», «Состав куб» серия «Сложи узор», «Волшебный куб», «Сложи картинку», «Логика», игры на понимание символики, схематичности и условности, модели. Дидактический материал по сенсорному развитию, настольно-печатные игры.</p>
<p>Центр детского экспериментирования в группе</p>	<p>Оборудование для познавательно-исследовательской деятельности: природный материал – песок, глина, камешки, различные семена и плоды, сыпучие продукты, емкости разной вместимости, ложки, палочки, воронки, колбы, увеличительные лупы, баночки, пробирки, пинцеты, фартуки, весы и др.</p> <p>Экологические игры, наглядный материал, книги о</p>

	растительном и животном мире, энциклопедии, карты, атласы, глобус. Комнатные растения для ознакомления детей в соответствии с возрастом. Центр воды и песка: стол для игр с водой и песком, кинетический песок, формочки, фигурки животных и людей, игрушки для игр с водой.
Центр краеведения	Государственная символика России, Калужской области, города Кирова, образцы русских костюмов, фотоиллюстрации и предметы народно – прикладного искусства, предметы русского быта, материалы по краеведению. Альбомы: «Москва», «Калужская область», «Киров»;
Центры природы	Материалы на экологическую тематику календари природы, комнатные растения в соответствии с возрастными рекомендациями и паспорта растений, сезонные материалы (муляжи, плакаты, иллюстрации, макеты, коллекции), материалы и оборудование для проведение элементарных опытов и исследовательской деятельности, инвентарь для трудовой деятельности, природный и бросовый материал
Образовательная область «Речевое развитие»	
Центр речевого развития, в том числе книжный центр	Портреты детских писателей (русских, зарубежных) детская художественная литература в соответствии с возрастом детей, энциклопедии, познавательная литература, подборка русских народных сказок, сказок зарубежных писателей, стихотворений и фольклорный материал. Для составления описательных рассказов имеются большие мягкие игрушки, куклы, с учетом гендерного развития и набором одежды по временам года. Дидактический демонстрационный и раздаточный материал по направлению речевого развития, развивающие, дидактические игры по речевому развитию дошкольников, атрибуты для дыхательной гимнастики
Образовательная область «Художественно-эстетическое развитие»	
Центры творчества	Мини-центр «Акварелька» Оснащен различными средствами изобразительной деятельности: кистями, красками (гуашь, акварель, мелками (восковыми, пастелью, школьными), фломастерами, печатками, клеем, бумагой, картоном, пластилином, оборудованием для лепки и аппликации, ножницами, пооперационными картами для организации

	<p>культурных практик, тематическими книгами, иллюстрациями, буклетами по видам народной росписи, продуктами детского творчества, шаблонами, дидактическими играми: «Составь узор», «Узнай роспись и назови», «Собери сервис», «Составь картину». В группах организуются выставки детских работ.</p> <p>Мини-центр «До-ми-соль-ка» Оснащён различными музыкальными инструментами (погремушки, ложки, барабан, бубен, металлофон, колокольчики), маски, атрибуты к сказкам и песням для инсценирования, дидактические игры. Наглядный дидактический материал «Музыкальные инструменты», «Расскажите детям о музыкальных инструментах», «Знаменитые композиторы»</p>
Образовательная область «Физическое развитие»	
Центр здоровья и спортивных игр	Оснащён играми, оборудованием для спортивных игр и оздоровительных практик: пособиями, нестандартным оборудованием, скакалками, мячами, флажками, массажёрами, дорожками здоровья, методическим и демонстрационным материалом, настольными играми и др.

3.8.2. Материально-техническое обеспечение программы, обеспеченность методическими материалами и средствами обучения и воспитания

В ДОУ созданы материально-технические условия, обеспечивающие:

1. Возможность достижения обучающимися планируемых результатов освоения Федеральной программы;

2. Выполнение ДОУ требований санитарно-эпидемиологических правил и гигиенических нормативов, содержащихся в СП 2.4.3648-20, СанПиН 2.3/2.4.3590-20, СанПиН 1.2.3685-21:

к условиям размещения организаций, осуществляющих образовательную деятельность;

оборудованию и содержанию территории;

помещениям, их оборудованию и содержанию;

естественному и искусственному освещению помещений;

отоплению и вентиляции;

водоснабжению и канализации;

организации питания;

медицинскому обеспечению;

приему детей в организации, осуществляющих образовательную деятельность;

организации режима дня;

организации физического воспитания;

личной гигиене персонала.

3. Выполнение ДОУ требований пожарной безопасности и электробезопасности;

4. Выполнение ДОУ требований по охране здоровья обучающихся и охране труда работников ДОУ;

5. Возможность для беспрепятственного доступа обучающихся с ОВЗ, в том числе детей-инвалидов к объектам инфраструктуры ДОУ.

При создании материально-технических условий для детей с ОВЗ в ДОУ учитываются особенности их физического и психического развития.

ДОУ оснащено полным набором оборудования для различных видов детской деятельности в помещении и на участке, игровыми и физкультурными площадками, озелененной территорией.

ДОУ имеет необходимое оснащение и оборудование для всех видов воспитательной и образовательной деятельности обучающихся (в том числе детей с ОВЗ и детей-инвалидов), педагогической, административной и хозяйственной деятельности:

помещения для занятий и проектов, обеспечивающие образование детей через игру, общение, познавательно-исследовательскую деятельность и другие формы активности ребенка с участием взрослых и других детей;

оснащение РППС, включающей средства обучения и воспитания, подобранные в соответствии с возрастными и индивидуальными особенностями детей дошкольного возраста, содержания Федеральной программы;

мебель, техническое оборудование, спортивный и хозяйственный инвентарь, инвентарь для художественного, театрального, музыкального творчества, музыкальные инструменты;

административные помещения, методический кабинет;

помещения для занятий специалистов (учитель-логопед, педагог-психолог);

помещения, обеспечивающие охрану и укрепление физического и психологического здоровья, в том числе медицинский кабинет;

оформленная территория и оборудованные участки для прогулки.

Программа оставляет за ДОУ право самостоятельного подбора разновидности необходимых средств обучения, оборудования, материалов, исходя из особенностей реализации образовательной программы.

В зависимости от возможностей, ДОУ может создать условия для материально-технического оснащения дополнительных помещений: детских библиотек и видеотек, компьютерно-игровых комплексов, дизайн-студий, и театральных студий, мастерских, мультстудий и кванториумов, игротек, зимних садов, аудиовизуальных и компьютерных комплексов, экологических троп на территории ДОО, музеев, тренажерных залов, фито-баров, саун и

соляных пещер и др., позволяющих расширить образовательное пространство.

Федеральная программа предусматривает необходимость в специальном оснащении и оборудовании для организации образовательного процесса с детьми с ОВЗ и детьми-инвалидами.

Федеральной программой предусмотрено также использование ДОО обновляемых образовательных ресурсов, в т. ч. расходных материалов, подписки на актуализацию периодических и электронных ресурсов, методическую литературу, техническое и мультимедийное сопровождение деятельности средств обучения и воспитания, спортивного, музыкального, оздоровительного оборудования, услуг связи, в т. ч. информационно-телекоммуникационной сети Интернет.

При проведении закупок оборудования и средств обучения и воспитания необходимо руководствоваться нормами законодательства РФ, в том числе в части предоставления приоритета товарам российского производства, работам, услугам, выполняемым, оказываемым российскими юридическими лицами.


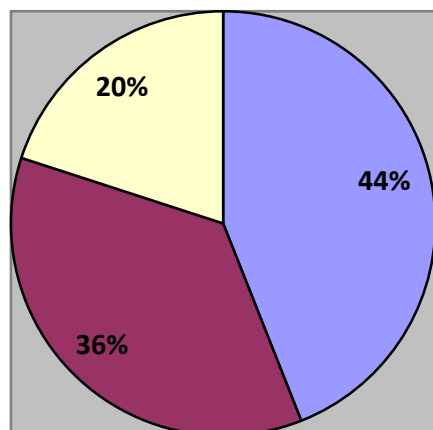
Инфраструктурный лист конкретного ДОО составляется по результатам мониторинга его материально-технической базы: анализа образовательных потребностей обучающихся, кадрового потенциала, реализуемой Программы и других составляющих (с использованием данных цифрового сервиса по эксплуатации инфраструктуры) в целях обновления содержания и повышения качества ДОО.

3.8.3. Кадровые условия реализации Программы.

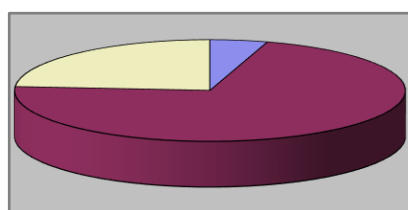
Детский сад укомплектован педагогами согласно штатному расписанию. Всего работают 34 человека. Педагогический коллектив детского сада насчитывает 17 специалистов.

Все педагогические работники имеют высшее или среднее – профессиональное педагогическое образование. Педагоги постоянно повышают свою квалификацию за счет прохождения процедуры аттестации на квалификационную категорию и обучения на курсах повышения квалификации.

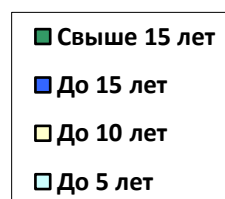
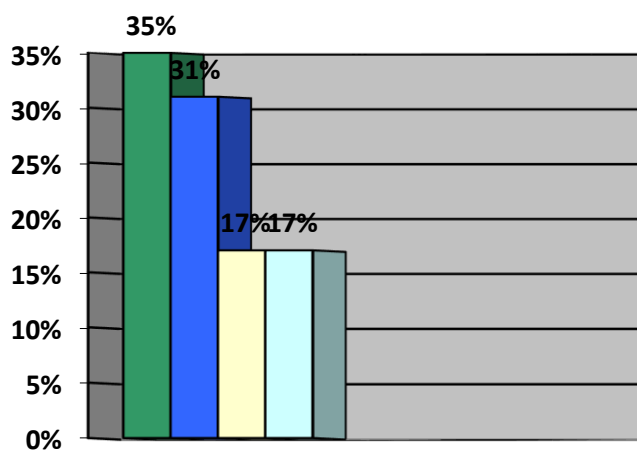
Образование педагогов



Квалификационная категория педагогов



Стаж работы



3.8.4. Примерный режим и распорядок дня в дошкольных группах.

Содержание ООП ДО реализуется при пятидневной рабочей неделе с выходными днями: суббота, воскресенье и праздничные дни и рассчитано на 12-ти часовое пребывание детей в дошкольном учреждении. Режим дня для детей предусматривает их разнообразную деятельность в течение всего дня в соответствии с интересами, с учетом времени года, возраста детей, а также состояния их здоровья. Такой режим обеспечивает жизнеспособность и функциональную деятельность различных органов, создает условия для своевременного и правильного физического и полноценного психического развития, дает возможность педагогам раскрыть индивидуальные особенности и творческий потенциал каждого ребенка.

Режим дня соответствует возрастным особенностям детей и способствует их гармоничному развитию. Режимы дня в разных возрастных группах разработаны на основе санитарно-эпидемиологических правил и нормативов СанПиН 2.4.1.3049-13 «Санитарно-эпидемиологические требования к устройству, содержанию и организации режима работы дошкольных образовательных организаций».

Организация режима дня проводится с учетом теплого и холодного периода года.

**Режим дня всех возрастных групп
(холодный период)**

Режимные моменты	Группы раннего возраста	Младшая группа	Средняя группа	Старшая группа	Подготовительная к школе группа
Прием детей, свободная игра	7.00-8.00	7.00-8.00	7.00-8.05	7.00-8.15	7.00-8.25
Утренняя гимнастика	8.00-8.05	7.00-8.05	8.05-8.15	8.15-8.25	8.25-8.35
Подготовка к завтраку, завтрак, дежурство	8.05-8.50	8.05-8.40	8.15-8.40	8.25-8.50	8.35-8.50
Утренний круг	-	8.40-8.50	8.40-8.50	8.05-8.15	8.15-8.25
Игры, подготовка к НОД, НОД	8.50-9.30	8.50-10.00	8.50-10.0	8.50-10.30	8.50-11.00
Подготовка к прогулке, прогулка	9.30-11.30	10.00-12.00	10.00-12.10	10.30-12.20	11.00-12.30
Возвращение с прогулки, игры	11.30-11.40	12.00-12.20	12.10-12.30	12.20-12.40	12.30-12.50

Подготовка к обеду, обед, дежурство	11.40-12.00	12.20-12.40	12.30-13.00	12.40-13.10	12.50-13.15
Подготовка ко сну, чтение перед сном, дневной сон.	12.00-15.00	12.40-15.00	13.00-15.00	13.10-15.10	13.15-15.10
Постепенный подъем, профилактические физкультурно - оздоровительные процедуры	15.00-15.20	15.00-15.25	15.00-15.25	15.10-15.30	15.10-15.30
Подготовка к полднику, полдник	15.20-15.40	15.25-15.50	15.25-15.50	15.30-15.50	15.30-15.50
Игры, кружки, занятия со специалистами	15.40-16.00	15.50-16.50	15.50-16.50	15.50-16.50	15.50-16.50
Вечерний круг	-	16.50-17.00	16.50-17.00	16.50-17.00	16.50-17.00
Подготовка к прогулки, прогулка	16.30-17.30	17.00-18.15	17.00-18.15	17.00-18.20	17.00-18.20
Возвращение с прогулки, игры, уход детей домой.	17.30-19.00	18.15-19.00	18.15-19.00	18.20-19.00	18.20-19.00

**Режим дня всех возрастных групп
(теплый период)**

Режимные моменты	Группы раннего возраста	Младшая группа	Средняя группа	Старшая группа	Подготовительная к школе группа
Прием детей, прогулка, игры	7.00-8.00	7.00-8.00	7.00-8.00	7.00-8.10	7.00-8.20
Утренняя гимнастика на	8.00-8.05	8.00-8.10	8.00-8.10	8.10-8.20	8.20-8.30

улице					
Подготовка к завтраку, завтрак, дежурство	8.05-8.45	8.10-8.40	8.10-8.40	8.20-8.50	8.30-8.50
Утренний круг	-	8.40-8.50	8.40-8.50	8.50-9.00	8.50-9.00
Подготовка к прогулке, выход на прогулку	8.45-9.00	8.50-9.00	8.50-9.00	9.00-9.10	9.00-9.10
Игры, кружки, занятия со специалистами и на участке	9.00-9.10	9.00-9.15	9.00-9.20	9.10-9.35	9.10-9.40
Игры, наблюдения, солнечные и воздушные процедуры	9.10-11.30	9.15-12.05	9.20-12.15	9.35-12.30	9.40-12.40
Возвращение с прогулки, игры	11.30-11.40	12.05-12.20	12.15-12.30	12.30-12.40	12.40-12.50
Подготовка к обеду, обед, дежурство	11.40-12.00	12.20-12.40	12.30-13.00	12.40-13.10	12.50-13.15
Подготовка ко сну, чтение перед сном, дневной сон.	12.00-15.00	12.40-15.00	13.00-15.00	13.10-15.10	13.15-15.10
Постепенный подъем, профилактические физкультурно-оздоровительные процедуры	15.00-15.20	15.00-15.25	15.00-15.25	15.10-15.30	15.10-15.30
Подготовка к полднику,	15.20-15.40	15.25-15.50	15.25-15.50	15.30-15.50	15.30-15.50

полдник					
Подготовка к прогулке	15.40-15.50	15.50-16.00	15.50-16.00	15.50-16.00	15.50-16.00
Прогулка	15.50-19.00	16.00-19.00	16.00-19.00	16.00-19.00	16.00-19.00
Игры, кружки, занятия на свежем воздухе	15.50-16.00	16.00-16.50	16.00-16.50	16.00-16.50	16.00-16.50
Вечерний круг	-	16.50-17.00	16.50-17.00	16.50-17.00	16.50-17.00
Уход детей домой	18.00-19.00	18.00-19.00	18.00-19.00	18.00-19.00	18.00-19.00

3.8.5. Программно- методическое обеспечение образовательного процесса

В соответствии с ФГОС, материально – техническое обеспечение программы включает в себя учебно-методический комплект, оборудование, оснащение.

ДОУ обеспечивает обучение, воспитание и развитие детей в возрасте от 1, 5 лет (1год 6 месяцев) до прекращения образовательных отношений в группах общеразвивающей направленности. Предельная наполняемость групп определяется согласно СанПиН. Ежегодный контингент воспитанников формируется на основе социального заказа родителей.

Психолого-педагогическая работа по освоению детьми образовательных областей обеспечивается использованием следующих программ, технологий и методических пособий:

Основная программа

ФГОС ДО, утвержденным приказом Министерства образования и науки российской Федерации от 17 октября 2013года №1155 (зарегистрировано Минюстом Российской Федерации 14 ноября 2013 года, регистрационный номер №30384 (в ред. от 21 ноября 2019 года)

Федеральная образовательная программа дошкольного образования (Приказ Министерства просвещения Российской федерации от 25.11.2022г. № 1028 «Об утверждении Федеральной образовательной программы дошкольного образования» (зарегистрировано в Министерстве юстиции Российской федерации 28.12.2022, регистрационный номер № 71847)

Образовательная область «Социально-коммуникативное развитие»

Перечень пособий:

Социализация, развитие общения, нравственное воспитание

- Буре Р. С. Социально-нравственное воспитание дошкольников (3-7 лет).
- Петрова В.И., Стульник Т. Д. Этические беседы с детьми 4-7 лет.
- Абрамова Л.В., Слепцова И.Ф. Социально – коммуникативное развитие дошкольников. Вторая группа раннего возраста (2-3года)
- Абрамова Л.В., Слепцова И.Ф. Социально – коммуникативное развитие дошкольников. Младшая группа (3-4года)
- Абрамова Л.В., Слепцова И.Ф. Социально – коммуникативное развитие дошкольников. Средняя группа (4-5 лет)
- Абрамова Л.В., Слепцова И.Ф. Социально – коммуникативное развитие дошкольников. Старшая группа (5-6 лет)
- Абрамова Л.В., Слепцова И.Ф. Социально – коммуникативное развитие дошкольников. Подготовительная к школе группа (6-7 лет)
- Петрова В.И., Стульник Т.Д. Этические беседы с детьми 4-7лет

Самообслуживание, самостоятельность, трудовое воспитание

- Куцакова Л. В. Трудовое воспитание в детском саду: Для занятий с детьми 3-7 лет.

Формирование основ безопасности

- Белая К. Ю. Формирование основ безопасности у дошкольников (3-7 лет).
- Саулина Т. Ф. Знакомим дошкольников с правилами дорожного движения (3-7 лет).

Игровая деятельность

- Губанова Н. Ф. Развитие игровой деятельности. Младшая группа (3-4 года).
- Губанова Н. Ф. Развитие игровой деятельности. Средняя группа. (4-5 лет).
- Губанова Н. Ф. Развитие игровой деятельности. Старшая группа. (5-6 лет)
- Губанова Н. Ф. Развитие игровой деятельности. Подготовительная к школе группа (6-7 лет)

Образовательная область «Познавательное развитие»

Перечень пособий:

Развитие познавательно- исследовательской деятельности

- Веракса Н. Е., Веракса А. Н. Проектная деятельность дошкольников.
- Веракса Н. Е., Галимов О. Р. Познавательно-исследовательская деятельность дошкольников (4-7 лет).
- Крашенинников Е. Е., Холодова О. Л. Развитие познавательных способностей дошкольников (4-7 лет).
- Павлова Л. Ю. Сборник дидактических игр по ознакомлению с окружающим миром (3-7 лет).

Ознакомление с предметным окружением и социальным миром

- Дыбина О.В. Ознакомление с предметным и социальным окружением: Младшая группа (3-4 года)
- Дыбина О.В. Ознакомление с предметным и социальным окружением: Средняя группа (4-5 лет).
- Дыбина О.В. Ознакомление с предметным и социальным окружением: Старшая группа (5-6 лет).

-Дыбина О.В. Ознакомление с предметным и социальным окружением: Подготовительная к школе группа (6-7 лет).

Формирование элементарных математических представлений

- Помораева И. А., Позина В. А. Формирование элементарных математических представлений. Вторая группа раннего возраста (2-3 года).
- Помораева И. А., Позина В. А. Формирование элементарных математических представлений. Младшая группа (3-4 года).
- Помораева И. А., Позина В. А. Формирование элементарных математических представлений. Средняя группа (4-5 лет).
- Помораева И. А., Позина В. А. Формирование элементарных математических представлений. Старшая группа (5-6 лет).
- Помораева И. А., Позина В. А. Формирование элементарных математических представлений. Подготовительная к школе группа (6-7 лет).

Ознакомление с миром природы

- Соломенникова О. А. Ознакомление с природой в детском саду. Вторая группа раннего возраста (2-3 года).
- Соломенникова О. А. Ознакомление с природой в детском саду. Младшая группа (3-4 года).
- Соломенникова О. А. Ознакомление с природой в детском саду. Средняя группа (4-5 лет).
- Соломенникова О. А. Ознакомление с природой в детском саду. Старшая группа (5-6 лет).
- Соломенникова О. А. Ознакомление с природой в детском саду. Подготовительная к школе группа (6-7 лет).

Образовательная область «Речевое развитие»

Перечень пособий:

- Гербова В.В. Развитие речи в детском саду: Вторая группа раннего возраста (2-3 года): Конспекты занятий
- Гербова В. В. Развитие речи в детском саду: Младшая группа (3-4 года). Конспекты занятий
- Гербова В. В. Развитие речи в детском саду: Средняя группа (4-5 лет). Конспекты занятий
- Гербова В. В. Развитие речи в детском саду: Старшая группа (5-6 лет). Конспекты занятий
- Гербова В. В. Развитие речи в детском саду: Подготовительная к школе группа (6-7 лет). Конспекты занятий

Хрестоматии

- Хрестоматия для чтения детям в детском саду и дома: 3-4 года.
- Хрестоматия для чтения детям в детском саду и дома: 4-5 лет.
- Хрестоматия для чтения детям в детском саду и дома: 5-6 лет.
- Хрестоматия для чтения детям в детском саду и дома: 6-7 лет

Образовательная область «Художественно – эстетическое развитие»

Перечень пособий:

Изобразительная деятельность

- Комарова Т. С. Детское художественное творчество. Для работы с детьми 2-7 лет.
- Комарова Т. С. Изобразительная деятельность в детском саду. Младшая группа (3-4 года).
- Комарова Т. С. Изобразительная деятельность в детском саду. Средняя группа (4-5 лет).
- Комарова Т. С. Изобразительная деятельность в детском саду. Старшая группа (5-6 лет).
- Комарова Т. С. Изобразительная деятельность в детском саду. Подготовительная к школе группа (6-7 лет).
- Литвинова О. Э. Конструирование с детьми раннего дошкольного возраста. Конспекты совместной деятельности с детьми 3—4 лет: учеб.- метод. пособие. — СПб.: «ИЗДАТЕЛЬСТВО «ДЕТСТВОПРЕСС», 2016. — 128с.
- Куцакова Л. В. Конструирование из строительного материала: Средняя группа (4-5 лет).
- Куцакова Л. В. Конструирование из строительного материала: Старшая группа (5-6 лет).
- Куцакова Л. В. Конструирование из строительного материала: Подготовительная к школе группа (6-7 лет).

Музыкальное воспитание

- Каплунова И., Новоскольцева И. «Ясельки» Планирование и репертуар музыкальных занятий с аудиоприложением (2 CD)
- Зацепина М.Б. Музыкальное воспитание в детском саду. Для занятий с детьми 2-7 лет.

Образовательная область «Физическое развитие»

- Пензулаева Л. И. Физическая культура в детском саду: Младшая группа (3-4 года).
- Пензулаева Л. И. Физическая культура в детском саду: Средняя группа (4-5 лет).
- Пензулаева Л. И. Физическая культура в детском саду: Старшая группа (5-6 лет).
- Пензулаева Л. И. Физическая культура в детском саду: Подготовительная к школе группа (6-7 лет).
- Пензулаева Л. И. Оздоровительная гимнастика: комплексы упражнений для детей 3-7 лет.
- Сборник подвижных игр / Автор-сост. Э. Я. Степаненкова.

Развитие детей раннего возраста

- Ребенок второго года жизни / Под ред. С. Н. Теплюк.
- Ребенок третьего года жизни / Под ред. С. Н. Теплюк

Образовательная область «Социально-коммуникативное развитие»

- Теплюк С. Н. Игры-занятия на прогулке с малышами. Для работы с детьми 2-4 лет.

- Губанова Н. Ф. Развитие игровой деятельности. Вторая группа раннего возраста (2-3 года).

Образовательная область «Познавательное развитие»

- Помораева И. А., Позина В. А. Формирование элементарных математических представлений. Вторая группа раннего возраста (2-3 года).

- Соломенникова О. А. Ознакомление с природой в детском саду. Вторая группа раннего возраста (2-3 года).

Образовательная область «Речевое развитие»

- Гербова В. В. Развитие речи в детском саду: Вторая группа раннего возраста (2-3 года).

- О.Э. Литвинова. Речевое развитие детей раннего возраста. Часть 1,2,3, для детей 2-3 лет

Образовательная область «Художественно – эстетическое развитие»

- А.В. Найбауэр, О.В.Куракина. МАМА - РЯДОМ. Игровые сеансы с детьми раннего возраста в центре игровой поддержки развития ребенка, для занятий с детьми 1-3 лет.

Хрестоматии

Хрестоматия для чтения детям в детском саду и дома: 1-3 года

3.8.6. Обеспечение реализации образовательных областей в парциальных программах, используемых в ДОУ

ДОУ реализует ООП ДО в группах комбинированных и общеразвивающей направленности по нескольким направлениям согласно ФГОС ДО, таким как познавательное, речевое, социально-коммуникативное, художественно-эстетическое и физическое. Этому способствует использование парциальных программ, образовательных проектов (комплексно-тематического планирования). Парциальные программы и образовательные проекты интегрируются в содержание обязательной части ООП ДО, их освоение воспитанниками осуществляется в процессе НОД и в режимных моментах.

ДОУ использует в работе парциальные программы дошкольного образования:

- Программа «Основы безопасности детей дошкольного возраста», авторы: Р.Б. Стеркина, О.Л.Князева, Н.Н.Авдеева. Цель - воспитание у ребенка навыков адекватного поведения в различных неожиданных ситуациях, самостоятельности и ответственности за свое поведение.
- Программа по духовно- нравственному воспитанию детей дошкольного возраста на основе православной культуры "Культура и творчество в детском саду" автор А.В. Бородина. Основная цель - создание условий для полноценного развития личности и творческих способностей дошкольников, для духовно-нравственного и патриотического воспитания и успешной социализации на основе приобщения детей к отечественным культурно-историческим традициям.

- Программа «Родничок» по духовно-нравственному воспитанию детей старшего дошкольного возраста на основе православной культуры, автор Н.В. Постникова.
- Программа экологического воспитания «Юный эколог», автор С.Н. Николаева. Она направлена на формирование начал экологической культуры у детей двух - шести лет в условиях детского сада. Имеет теоретическое обоснование и развернутое методическое обеспечение. Экологическая культура рассматривается как осознанное отношение детей к природным явлениям и объектам, которые их окружают, к себе и своему здоровью, к предметам, изготовленным из природного материала.
- Программа физического развития и здоровья дошкольников «Здоровый дошкольник», автор – Ю. Ф. Змановский. Цель - воспитание физически здорового, разносторонне развитого, инициативного и раскрепощенного, с чувством собственного достоинства дошкольника.
- Программа «Музыкальная мозаика» - Буренина А.И. Цель - развитие ребенка, формирование средствами музыки и ритмических движений разнообразных умений, способностей, качеств личности.
- Программа дошкольных образовательных учреждений компенсирующего вида для детей с нарушением речи, автор Филичева Т. Б., Чиркина Т. В.
- Программа художественного воспитания, обучения и развития детей «Цветные ладошки» - Комарова Т.С. Цель: формирование у детей раннего и дошкольного возраста эстетического отношения и художественно-творческих способностей в изобразительной деятельности.
- «Тропинка в экономику. Формирование финансовой грамотности у старших дошкольников», автор - А.Д. Шатова.
- Программа «Азы финансовой культуры для дошкольников», авторы: Л.В. Стахович, Е.В. Семенкова, Л.Ю. Рыжановская.

ДОО осуществляет дополнительное образование детей дошкольного возраста по общеразвивающей программе дополнительного образования естественнонаучной направленности «Увлекательная математика». Цель - формирование элементарных математических представлений у детей дошкольного возраста и дополнительной общеобразовательной общеразвивающей модифицированной, краткосрочной программе физкультурно-спортивной направленности «Са-ФИ- ДАНСЕ». Цель: формирование здорового образа жизни дошкольников через выполнение основных физических и хореографических упражнений.

3.8.7. Проектирование образовательной деятельности в соответствии с контингентом воспитанников, их индивидуальными и возрастными особенностями

Оптимальные условия для развития ребенка – это продуманное соотношение свободной, регламентируемой и нерегламентированной

(совместная деятельность педагогов и детей и самостоятельная деятельность детей) форм деятельности ребенка

Образовательная деятельность вне организованных занятий обеспечивает максимальный учет особенностей и возможностей ребенка, его интересы и склонности. В течение дня во всех возрастных группах предусмотрен определенный баланс различных видов деятельности:

Возраст детей	Регламентируемая деятельность (ООД)	Нерегламентированная деятельность, час	
		совместная деятельность	самостоятельная деятельность
1,5-3 года	2 по 10 мин	7-7,5	3-4
3-4 года	2 по 15 мин	7-7,5	3-4
4-5 лет	2 по 20 мин	7	3-3,5
5-6 лет	2-3 по 20- 25 мин	6 – 6,5	2,5 – 3,5
6-7 лет	3 по 30 мин	5,5 - 6	2,5 - 3

Максимально допустимый объем образовательной нагрузки соответствует санитарно - эпидемиологическим правилам и нормативам СанПиН «Постановление Главного государственного санитарного врача Российской Федерации от 28 сентября 2020 года № 28 Об утверждении санитарных правил СП 2.4.3648-20 «Санитарно-эпидемиологические требования к организациям воспитания и обучения, отдыха и оздоровления детей и молодежи»

При организации образовательной деятельности во всех возрастных группах предусмотрена интеграция образовательных областей.

В группе детей 1,5 (1 год, 6 месяцев) -3 лет длительность непрерывной организованной образовательной деятельности не должна превышать 10 мин. Допускается осуществлять образовательную деятельность в первую и во вторую половину дня (по 8-10 минут). Допускается осуществлять образовательную деятельность на игровой площадке во время прогулки. Максимально допустимый объем образовательной нагрузки в первую половину дня (временная длительность) в день - 20 мин. (2 занятия). Максимально допустимая недельная нагрузка (кол-во занятий) – 1 ч. 40 мин. (10).

В группе детей 3-4 лет продолжительность непрерывной организованной образовательной деятельности – не более 15 минут. Максимально допустимый объем образовательной нагрузки в первую половину дня (временная длительность) в день - 30 мин. (2 занятия). Максимально допустимая недельная нагрузка (кол-во занятий) - 2 ч. 30 мин. (10).

В группе детей 4-5 лет продолжительность непрерывной организованной образовательной деятельности – не более 20 минут. Третье физкультурное занятие проводится на прогулке. Максимально допустимый объем образовательной нагрузки в первую половину дня (временная

длительность) в день - 40 мин. (2 занятия). Максимально допустимая недельная нагрузка (кол-во занятий) - 3 ч. 20 мин. ч. (10).

В группе детей 5-6 лет продолжительность непрерывной организованной образовательной деятельности – не более 25 минут. Третье физкультурное занятие проводится по усмотрению педагогов, в зависимости от условий (вовремя прогулки, когда нет физкультурных и музыкальных занятий; организуются спортивные игры и др.). Максимально допустимый объем образовательной нагрузки в первую половину дня (временная длительность) в день - 45 мин. (2 занятия). Допускается осуществлять образовательную деятельность во второй половине дня (25 мин.). Объем недельной образовательной нагрузки (кол-во занятий) - 5 ч. 00 мин. (13).

В группе детей 6-7 лет продолжительность непосредственной образовательной деятельности – не более 30 минут. Третье физкультурное занятие проводится по усмотрению педагогов, в зависимости от условий (вовремя прогулки, когда нет физкультурных и музыкальных занятий; организуются спортивные игры и др.). Максимально допустимый объем образовательной нагрузки в первую половину дня (временная длительность) в день - 1 ч. 30 мин. (3 занятия). Допускается осуществлять образовательную деятельность во второй половине дня (30 мин.). Объем недельной образовательной нагрузки (кол-во занятий) - 7 ч. 00 мин. (14).

Непосредственно образовательная деятельность с детьми старшего дошкольного возраста осуществляется во второй половине дня после дневного сна, но не чаще 2-3 раз в неделю. Ее продолжительность составляет не более 25-30 минут в день.

В середине непосредственно образовательной деятельности статического характера проводят физкультминутку. Непосредственно образовательная деятельность физкультурно - оздоровительного и эстетического цикла занимает не менее 50% общего времени, отведенного на непосредственно образовательную деятельность.

Непосредственно образовательная деятельность, требующая повышенной познавательной активности и умственного напряжения детей, проводится в первую половину дня и в дни наиболее высокой работоспособности (вторник, среда), сочетается с физкультурными и музыкальными занятиями.

Занятия по физическому развитию для детей в возрасте от 1,5 до 7 организуются не менее 3 раз в неделю. Длительность занятий по физическому развитию зависит от возраста детей и составляет: в группе раннего возраста – 10 мин., в младшей группе – 15 мин., в средней группе – 20 мин., в старшей группе – 25 мин., в подготовительной к школе группе – 30 мин.

Один раз в неделю для детей 1,5 -7 лет круглогодично организуются занятия по физическому развитию детей на открытом воздухе (при отсутствии у детей медицинских противопоказаний и наличии у детей спортивной одежды, соответствующей погодным условиям).

Образовательный процесс в ДОУ реализуется в режиме пятидневной рабочей недели.

Учебный год в ДОУ начинается с 1 сентября. Если этот день приходится на выходной день, то учебный год начинается в первый, следующий за ним рабочий день.

Продолжительность учебного года с 1 сентября текущего года по 31 мая последующего года.

Летний оздоровительный период с 1 июня по 31 августа. В летний период учебные занятия не проводятся. В это время увеличивается продолжительность прогулок, а также проводятся спортивные и подвижные игры, спортивные праздники, экскурсии и др.

3.8.8. Комплексно – тематическое планирование

В основе лежит комплексно-тематическое планирование воспитательно-образовательной работы в ДОУ. Цель: построение воспитательно – образовательного процесса, направленного на обеспечение единства воспитательных, развивающих и обучающих целей и задач, с учетом интеграции на необходимом и достаточном материале, максимально приближаясь к разумному «минимуму» с учетом контингента воспитанников, их индивидуальных и возрастных особенностей, социального заказа родителей

Примерное комплексно – тематическое планирование работы с детьми от 3 до 7 лет

Период	Развернутое содержание работы в группах (темы)			
	Младшая группа	Средняя группа	Старшая группа	Подготовительная группа
1 неделя сентября (01.09-08.09)	Здравствуй, детский сад	День знаний	День знаний	День знаний.
	Осень: деревья	Осень: лес, деревья	Осень: лес, деревья	Осень: лес, деревья
<i>Виртуальная экскурсия: «Школы и Детские сады г. Кирова»</i> <i>Виртуальная экскурсия: «Растительный мир города Кирова»</i>				
2 неделя сентября (11.09-15.09)	Осень: овощи	Осень: овощи	Осень: овощи и фрукты	Осень: овощи и фрукты
	<i>Виртуальная экскурсия: «История возникновения города</i>			

	Кирова»			
3 неделя сентября (18.09-22.09)	Осень: фрукты	Осень: фрукты	Осень: ягоды и грибы	Осень: ягоды и грибы
	Виртуальная экскурсия: «Растительный мир города Кирова»			
4 неделя сентября (25.09-29.09)	Птицы	Перелетные птицы	Перелетные птицы	Перелетные птицы
	Виртуальная экскурсия: «Животный мир города Кирова»			
1 неделя октября (02.10-06.10)	Человек. Части тела человека	Человек. Части тела человека	Человек. Части тела человека	Человек. Части тела человека
2 неделя октября (09.10-13.10)	Я и моя семья (я человек)	Я в мире человек. Моя семья	Я в мире человек. Моя семья	Я и моя семья. Традиции семьи
	Виртуальная экскурсия: «Места отдыха города Кирова»			
3 неделя октября (16.10-20.10)	Семья и детский сад	Семья и детский сад	Семья и детский сад	Семья и детский сад
	Виртуальная экскурсия: «Детские сады города Кирова»			
4 неделя октября (23.10-27.10)	Мой дом, мой город	Мой дом, мой город, моя страна	Мой дом, мой город, моя страна	Мой дом, мой город, моя страна
	Виртуальная экскурсия: «История возникновения города Кирова»			
1 неделя ноября (30.10-03.11)	Дружба. Я и мои друзья.	Дружба. Я и мои друзья.	День народного единства	День народного единства
	Виртуальная экскурсия: «Моя маленькая Родина – г.Киров»			
2 неделя ноября (06.11-10.11)	Игрушки. Народные игрушки	Знакомство с народной культурой и традициями	Народная культура и традиции	Народная культура и традиции
	Виртуальная экскурсия: «Культура города Кирова»			

3 неделя ноября (13.11-17.11)	Мебель	Мебель	Мебель	Мебель
4 неделя ноября (20.11-24.11)	Я расту здоровым	Я расту здоровым	Я расту здоровым	Человек и его здоровье
	<i>Виртуальная экскурсия: «Спортивный город Киров»</i>			
5 неделя ноября (27.11-01.12)	Птицы	Зимующие птицы	Зимующие птицы	Зимующие птицы
	<i>Виртуальная экскурсия: «Животный мир города Кирова»</i>			
1 неделя декабря (04.12-08.12)	Зима: признаки зимы	Зима: признаки зимы	Зима: признаки зимы	Зима: признаки зимы
	<i>Виртуальная экскурсия: «Природа города Кирова»</i>			
2 неделя декабря (11.12-15.12)	Зимние забавы	Зимние забавы	Зимние забавы	Зимние забавы
	<i>Виртуальная экскурсия: «Культура города Кирова»</i>			
3 неделя декабря (18.12-22.12)	Моя безопасность	Моя безопасность	Моя безопасность	Моя безопасность
	<i>Виртуальная экскурсия: «Улицы города Кирова»</i>			
4 декабря (25.12-29.12)	Новый год	Новый год	Новый год	Новый год. Хвойные деревья
1 неделя января (01.01-05.01)	Каникулы			
2 неделя января (08.01-	Птицы. Домашние птицы	Зимующие птицы	Зимующие птицы	Зимующие птицы

12.01)	<i>Виртуальная экскурсия: «Животный мир города Кирова»</i>			
3 неделя января (15.01-19.01)	Домашние животные	Домашние животные	Домашние животные	Домашние животные
4 неделя января (22.01-26.01)	Дикие животные	Дикие животные зимой	Дикие животные зимой. Дикие животные холодных стран	Дикие животные зимой. Дикие животные холодных стран
<i>Виртуальная экскурсия: «Животный мир города Кирова»</i>				
1 неделя февраля (29.01-02.02)	Одежда. Головные уборы. Обувь.	Одежда. Головные уборы. Обувь.	Одежда. Головные уборы. Обувь.	Одежда. Головные уборы. Обувь.
2 неделя февраля (05.02-09.02)	Бытовая техника.	Бытовая техника. Электроприборы	Бытовая техника. Электроприборы	Бытовая техника. Электроприборы
<i>Виртуальная экскурсия: «Промышленность города Кирова»</i>				
3 неделя февраля (12.02-16.02)	Мужские профессии.	Мужские профессии.	Мужские профессии.	Мужские профессии.
4 неделя февраля (19.02-23.02)	Папин праздник	День защитника Отечества	День защитника Отечества	День защитника Отечества
<i>Виртуальная экскурсия: «Промышленность города Кирова»</i>				
5 неделя февраля (26.02-01.03)	Женские профессии.	Женские профессии.	Женские профессии.	Женские профессии.
1 неделя марта	8 марта	8 марта	8 марта	8 марта

(04.03-08.03)	<i>Виртуальная экскурсия: «Природа города Кирова»</i>			
3 неделя марта (11.03-15.03)	Весна. Приметы весны	Весна. Приметы весны	Весна. Приметы весны	Весна. Приметы весны
	<i>Виртуальная экскурсия: «Животный мир города Кирова»</i>			
4 неделя марта (18.03-22.03)	Перелетные птицы.	Перелетные птицы.	Перелетные птицы.	Перелетные птицы.
5 неделя марта (25.03-29.03)	Огород	Огород	Огород	Огород
	<i>Виртуальная экскурсия «Растительный мир города Кирова»</i>			
1 неделя апреля (01.04-05.04)	Рыбы	Рыбы	Рыбы	Рыбы
	<i>Виртуальная экскурсия: «Животный мир города Кирова»</i>			
2 неделя апреля (08.04-12.04)	Наша Земля	Космос	Космос	Космос
	<i>Виртуальная экскурсия: «Сквер им. Гагарина в городе Кирове»</i>			
3 неделя апреля (15.04-19.04)	Посуда	Посуда	Посуда	Посуда
	<i>Виртуальная экскурсия «Кировская керамика» - завод в городе Кирове»</i>			
4 неделя апреля (22.04-26.04)	Транспорт	Транспорт	Транспорт.	Транспорт.
	<i>Виртуальная экскурсия: «Автовокзал, железнодорожный вокзал, «Шайковка»»</i>			
1 неделя мая (29.04-03.05)	Праздник весны и труда	Праздник весны и труды	Праздник весны и труда	Праздник весны и труда
	<i>Виртуальная экскурсия: «Растительный мир города</i>			

	Кирова»			
2 неделя мая (06.05-10.05)	День Победы	День Победы	День Победы	День Победы
	Пасха	Пасха	Пасха	Пасха
	<i>Виртуальная экскурсия: «Памятные места в городе Кирова»</i> <i>Виртуальная экскурсия: «Духовный мир города Кирова»</i>			
3 неделя мая (13.05-17.05)	Цветы	Цветы	Цветы	Цветы.
				Насекомые
	<i>Виртуальная экскурсия: «Растительный мир города Кирова»</i>			
4 неделя мая (20.05-24.05)	Насекомые	Насекомые	Насекомые	Школа.
				Школьные принадлежности.
	<i>Виртуальная экскурсия: «Животный мир города Кирова»</i>			
5 неделя мая (27.05-31.05)	Скоро лето.	Скоро лето.	Скоро лето.	До свидания,
				детский сад!
	<i>Виртуальная экскурсия: «Места отдыха в городе Кирова»</i>			

Организационной основой реализации комплексно-тематического принципа построения ОП ДО являются примерные темы (праздники, события, проекты), которые ориентированы на все направления развития ребенка дошкольного возраста и посвящены различным сторонам человеческого бытия, а так же вызывают личностный интерес детей к:

- явлениям нравственной жизни ребенка
- окружающей природе
- миру искусства и литературы
- традиционным для семьи, общества и государства праздничным событиям
- событиям, формирующим чувство гражданской принадлежности ребенка (родной город, День народного единства, День защитника Отечества и др.)
- сезонным явлениям

- народной культуре и традициям.

Тематический принцип построения образовательного процесса позволил ввести региональные и культурные компоненты, учитывать приоритет дошкольного учреждения. Построение всего образовательного процесса вокруг одного центрального блока дает большие возможности для развития детей. Темы помогают организовать информацию оптимальным способом. У дошкольников появляются многочисленные возможности для практики, экспериментирования, развития основных навыков, понятийного мышления.

Введение похожих тем в различных возрастных группах обеспечивает достижение единства образовательных целей и преемственности в детском развитии на протяжении всего дошкольного возраста, органичное развитие детей в соответствии с их индивидуальными возможностями.

Одной теме уделяется от одной до несколько недель. Тема отражается в подборе материалов, находящихся в группе и уголках развития. Для каждой возрастной группы дано комплексно-тематическое планирование, которое рассматривается как примерное. Педагоги вправе по своему усмотрению частично или полностью менять темы или названия тем, содержание работы, временной период в соответствии с особенностями своей возрастной группы, другими значимыми событиями. Формы подготовки и реализации тем носят интегративный характер, то есть позволяют решать задачи психолого-педагогической работы нескольких образовательных областей.

Группа раннего возраста (от 1,5-3 лет)

Сроки: 1 – 4 неделя сентября

Тема: «Здравствуй детский сад!»

Итоговое событие: создание фотоальбома «Вот какие мы большие!»

Задачи: Адаптировать детей к условиям детского сада. Познакомить с детским садом, как ближайшим социальным окружением ребенка. Познакомить с детьми, воспитателями. Способствовать формированию положительных эмоций по отношению к детскому саду, воспитателям, детям.

Развивать представления о положительных сторонах детского сада, его общности с домом и отличиях от домашней обстановки. Формирование представлений о формах и способах приветствий, культуры поведения, желания и умения устанавливать положительные взаимоотношения с людьми.

Образовательные области	Познавательное развитие	Социально-коммуникативное развитие	Художественно-эстетическое	Физическое развитие	Речевое развитие
Виды совместной	«Кто такой и что	«Поездка на машине в	Художественное	П. игра «Погрему	: «К нам

деятельность и по образовательным областям	делает», «Это что и для чего», «кто что любит» «Безопасность в нашей группе», «Правила поведения в детском саду» Чтение художественной литературы : Потешки, песенки, прибаутки.	страну добрых поступков» - развлечение. «Пожалеем Зайку». Труд: помощь в наведении порядка в группе.	творчество: «Таинственные отпечатки» , «Волшебные узоры» Музыка: Дид. упражнение «Где позвонили?», «Кто что услышит»	шечка, играй», «Проползи в воротики»	пришёл Петрушка», «Покатаем наших друзей», «Беги ко мне», «Пузырь»
Создание условий для самостоятельной деятельности	Выкладывание в книжном уголке произведений о детском саду, иллюстративного материала. Внесение дидактических игр по теме. Внесение пирамидок и матрёшек.				

Сроки: 1 – 3 неделя октября

Тема: «Дикие животные»

Итоговое событие: развлечение «Кто, кто в теремочке живёт»

Задачи: Формирование представлений о диких животных. Формировать словарь по теме (названия животных: медведь, лиса, заяц; части тела животных: лапы, хвост, уши). Уточнение звукопроизношение в звукоподражаниях

Формировать умение соотносить предмет с его словесным обозначением.

Образовательные области	Познавательное развитие	Социально-коммуникативное развитие	Художественно-эстетическое	Физическое развитие	Речевое развитие
Виды совместной деятельности и по	Работа с крупной мозаикой, «Найди	«Пожалеем зайку», «У Мишки день рождения»	Художественное творчество:	П. и. «У медведя во бору» Пальчик	«Зайка серенький сидит»

образовательным областям	отличия», «Кто где живёт», «Едем в лес», «Что делают животные». Безопасность: Ребёнок и животные. Чтение художественной литературы: рус. нар. сказка «Теремок», С.Маршак «Детки в клетке»	Труд: рассказ воспитателя о людях ухаживающих за животными в зоопарке.	Музыка: Имитационные движения под музыку.	овая игра «Зайка и ушки»	- речь и движение
Создание условий для самостоятельной деятельности	Выкладывание в книжном уголке произведений о животных, иллюстративного материала. Внесение дидактических игр по теме.				

Сроки: 4 неделя октября – 2 неделя ноября

Тема: «Осень» (некоторые приметы осени, овощи, фрукты)

Итоговое событие: «Осень в гости к нам пришла» музыкальное развлечение.

Задачи: Формировать элементарные представления об осени, об овощах и фруктах. Знакомство с обобщающими понятиями «овощи», «фрукты». Дать первичные представления о сборе урожая. Различение овощей и фруктов на ощупь и на вкус.

Создание у детей радостного настроения, вызывать желание играть вместе с педагогом.

Воспитывать интерес и положительное отношение к рисованию, развитие мелкой моторики

Образовательные области	Познавательное развитие	Социально-коммуникативное развитие	Художественно-эстетическое	Физическое развитие	Речевое развитие
Виды совместной	Развлечение «Что нам	«Петрушка снова у нас в	Художественное	П. и. «Солнце	«Сдуй пушинки

деятельность и по образовательным областям	осень подарила?» Выставка детского творчества - плакат с самыми красивыми из собранных листьев. «Как вести себя на улице» Чтение художественной литературы : Потешки «Огуречик, огуречик...».	гостях», «Цветное лото» (красный и жёлтый цвет) Труд: Сбор листьев для осеннего букета Безопасность : Правила поведения на улице.	творчество: Лепка «Яблочки на тарелочке», Аппликация «Ковёр из листьев» Музыка: «Осень в гости к нам пришла» музыкальное развлечение.	или дождик?»	с одуванчика», «Сравни картинки», «Узнай на вкус», «Узнай на ощупь», «Один-много»
Создание условий для самостоятельной деятельности	Выкладывание в книжном уголке произведений о фруктах, овощах, осени. Внесение иллюстративного материала, картин, репродукций для рассматривания. Внесение дидактических игр по теме.				

Сроки: 3 – 4 неделя ноября

Тема: «Мой дом» (мебель, посуда)

Итоговое событие: Выставка детских работ.

Задачи: Формирование представлений о некоторых предметах мебели, посуде, их назначении, называние разных предметов мебели, посуды и их детали.

Образовательные области	Познавательное развитие	Социально-коммуникативное развитие	Художественно-эстетическое	Физическое развитие	Речевое развитие
Виды совместной деятельности и по образовательным областям	Показ сказки «Заюшкина избушка», «Четвёртый»	«Сделай то, что я скажу», Дид. игра «Чего не стало?», «Где»	Художественное творчество: Музыка:	Пальчиковая игра «Стульчики», «Зайчик»	Игры «Четвёртый мишний»,

<p>ьным областям</p>	<p>лишний»(3 кубика красных и 1 жёлтый), «Собери картинку», «Узнай по силуэту», конструирование мебели из кубиков о обыгрывание построек. Безопасность: Ребёнок дома (балкон, открытое окно) «Хорошо или плохо»</p>	<p>спрятался мишка», «В гостях у медведя Миши»</p> <p>Труд: индивидуальные поручения.</p>	<p>Дид. упражнения «Где позвонили?», «Кто что услышит»</p> <p>Чтение художественной литературы :</p>	<p>в домике»</p>	<p>«Большой-маленький», «Фигуры в домиках»</p>
<p>Создание условий для самостоятельной деятельности</p>	<p>Выкладывание в книжном уголке произведений по теме. Внесение дидактических игр по теме, иллюстративного материала. Внесение кукольной посуды, мебели, пластмассового напольного конструктора.</p>				

Сроки: 1 – 4 неделя декабря

Тема: «Зима хрустальная, Новогодний праздник»

Итоговое событие: Новогодний карнавал.

Задачи: Расширять представления о зиме, сезонных изменениях в природе. Формировать представления о безопасном поведении зимой; исследовательский и познавательный интерес в ходе экспериментальной деятельности.

Формирование представлений о Новом годе, как веселом и добром празднике (утренники; новогодние спектакли; сказки; каникулы; совместные с семьей новогодние развлечения и поездки; пожелания счастья, здоровья, добра; поздравления и подарки). Формирование умений доставлять радость близким и благодарить за новогодние сюрпризы и подарки.

Образовате	Познавательн	Социально-	Художеств	Физиче	Речев
------------	--------------	------------	-----------	--------	-------

льные области	ое развитие	коммуникативное развитие	енно-эстетическое	ское развитие	ое развитие
Виды совместной деятельности и по образовательным областям	Рассматривание ёлки (зелёный цвет), игра-экспериментирование «Опыт со снегом» Безопасность в быту. Чтение художественной литературы: рассматривание зимних пейзажей, иллюстраций.	«Весело, весело встретим Новый год» Труд: помощь в украшении группы к празднику.	Музыка: Новогодний карнавал, «Песенка о ёлочке» Художественное творчество:	П. и. «Снежинки кружатся»	«Огоньки на ёлке разные», «Один или много», «Цветное лото»
Создание условий для самостоятельной деятельности	Выкладывание в книжном уголке произведений о зиме, новогоднем празднике. Внесение дидактических игр по теме, иллюстративного материала для рассматривания.				

Сроки: 2 – 3 неделя января

Тема: «Транспорт»

Итоговое событие: развлечение «Мы едем, едем, едем...»

Задачи: Формирование представлений о некоторых видах транспорта. Знакомить детей с элементарными правилами дорожного движения (улицу можно переходить только на зелёный свет светофора), со светофором.

Уточнение и расширение словаря по теме (машина, автобус, грузовик, колёса, руль, светофор, красный, жёлтый, зелёный, широкий, узкий, едет, везёт).

Образовательные области	Познавательное развитие	Социально-коммуникативное развитие	Художественно-эстетическое	Физическое развитие	Речевое развитие
Виды совместной деятельности	Конструирование из деревянных	«Вот поезд наш едет, колёса	Художественное творчество:	П. и. «Автомобили»,	«В машине, в

и по образовательным областям	кубиков «Поезд», «Гараж для машины», «Почему машинка не катится?» (из-за препятствия), Рассмотрение игрушечной машины, макета светофора, конструирование «Гараж для машины», «Светофор», «Помощник на дороге».	стучат» Правила поведения на улице. Труд: индивидуальные поручения.	Аппликация «Колёса для машин» Рисование «Дорога и светофор» Музыка: Выполнение ритмических упражнений. Чтение художественной литературы :	«Птички и автомобили» Здоровье:	машина не шофер сидит, машина, машина идет, гудит».
Создание условий для самостоятельной деятельности	Выкладывание в книжном уголке произведений о транспорте, улице. Внесение деревянного конструктора, игрушечного светофора.				

Сроки: 4 неделя января – 1 неделя февраля

Тема: «Одежда, обувь»

Итоговое событие: Создание коллективной работы.

Задачи: Формирование представлений об одежде и обуви. Активизация словаря по теме «одежда», «обувь». Развитие речеслухового внимания.

Развитие общей и мелкой моторики, продолжать учить выполнять движения по показу педагога, координируя движения с речью.

Образовательные области	Познавательное развитие	Социально-коммуникативное развитие	Художественно-эстетическое	Физическое развитие	Речевое развитие
--------------------------------	--------------------------------	---	-----------------------------------	----------------------------	-------------------------

Виды совместной деятельности и по образовательным областям	«Застёгиваем – расстёгиваем», «Цветное лото», дид. упражнение «Чего не стало?», Порядок одевания на прогулку Чтение художественной литературы:	«Что купили в магазине», лото «сезонная одежда» Труд: помощь другим детям в одевании и раздевании.	Художественное творчество: Рисование «Красивая рубашка», «Украсим сапожки», лепка «пуговицы» Музыка: слушание музыки, восприятие музыкальных произведений.	Речь и движение «Мы на пухлые ручки ...»	«Оденем куклу на прогулку», «Подберем рукавички к шапочке».
Создание условий для самостоятельной деятельности	Выкладывание в книжном уголке произведений о одежде, обуви. Внесение дидактических игр по теме, иллюстраций, предметных картинок. Внесение крупной мозаики.				

Сроки: 2 неделя февраля – 1 неделя марта

Тема: «Семья»

Итоговое событие: Праздничный утренник посвящённый 8 марта.

Задачи: Воспитывать внимательное отношение к родным и близким людям – отцу, бабушке, братику. Воспитание чувства любви и уважения к женщине, желания помогать им, заботиться о них.

Повторение с детьми имён ближайших родственников.

Образовательные области	Познавательное развитие	Социально-коммуникативное развитие	Художественно-эстетическое	Физическое развитие	Речевое развитие
Виды совместной деятельности и по образовательным областям	Фотовыставка – «Мой папа-бабушка, братишка», Рассматривание	Оформление фото стенда «Наши мамы», называем бусы, рассматриван	Художественное творчество: «Бусы для мамы», «Флажок для папы».	Пальчиковая игра «Моя семья», «Наши алы	лото «Семья. Что кому нужно?»

	картинок «Мама печёт блины», «Мама моет посуду» Отношение к больному человеку. Чтение художественной литературы: Потешки «Ладушки, ладушки...»	ие семейных фотографий. Труд: помощь при уборке игрушек. Безопасность: Безопасное поведение дома.	Музыка: Праздничный утренник посвящённый 8 марта.	цветочки »	
Создание условий для самостоятельной деятельности	Выкладывание в книжном уголке произведений о Внесение дидактических игр по теме.				

Сроки: 2 – 4 неделя марта

Тема: «Игрушки»

Итоговое событие: развлечение «Кто к нам пришёл?»

Задачи: Формирование представлений об игрушках. Развивать словарь по теме, закреплять в активной речи обобщающее понятие «игрушки». Формирование умения рассматривать игрушку, отвечать на вопросы педагога. Складывание картинки из 2-4 частей (горизонтальный и вертикальный разрезы).

Развитие зрительного внимания, нахождение в окружающей обстановке предмет, нарисованный на картинке.

Образовательные области	Познавательное развитие	Социально-коммуникативное развитие	Художественно-эстетическое	Физическое развитие	Речевое развитие
Виды совместной деятельности и по образовательным областям	Конструирование «Домики для кукол» Игры: «Какая игрушка?»;	«У куклы день рождения», «Игрушки едут на поезде», «Я беру	Художественное творчество: Рисование «Мячики», «Разноцветные шары»,	«Мячик, катись!» , «Мячик, поскачи!».	«Рассешим наши игрушки» – игра

	<p>«Предмет-форма», «Наш предмет имеет цвет», «Какой мяч больше» «Почистим кукле зубки» Чтение художественной литературы: Потешки «Баю, баю, баюшки, пошли в гости к заюшке»,</p>	<p>игрушку» Труд: помощь при уборании игрушек.</p>	<p>аппликация «Мой весёлый звонкий мяч...» Музыка: Дид. упражнение «Где позвонили?», «Кто что услышит»</p>		
Создание условий для самостоятельной деятельности	<p>Выкладывание в книжном уголке произведений о игрушках. Внесение дидактических игр по теме, предметных и сюжетных картинок.</p>				

Сроки: 1 – 2 неделя апреля

Тема: «Весна»

Итоговое событие: Создание коллективной работы «Весна»

Задачи: Формировать элементарное представление о характерных признаках весны. Формирование словарного запаса по теме.

Образовательные области	Познавательное развитие	Социально-коммуникативное развитие	Художественно-эстетическое	Физическое развитие	Речевое развитие
Виды совместной деятельности и по образовательным	«Разрезные картинки», лото «Весна», «Собери мозаику»	Развлечение «Весеннее солнышко и пальчики». Труд:	Художественное творчество: Рисование коллективная работа	П. и. «Солнце или дождик?», «Солнеч	«Цветное лото», «Собери цветочек»

областям	Безопасность: Правила поведения на улице. Чтение художественной литературы :	помощь на участке.	«Весна», Музыка: хоровод «Веснянка» , прослушивание музыкальных записей: голоса птиц, журчание ручья.	ные зайчики » .	к», «Большие и маленькие»
Создание условий для самостоятельной деятельности	Выкладывание в книжном уголке произведений о весне. Внесение дидактических игр по теме.				

Сроки: 3 – 4 неделя апреля

Тема: «Я – человек»

Итоговое событие: развлечение «Маленькие ножки бежали по дорожке»

Задачи: Формирование представлений о физическом образе самого себя и сверстника. Формирование представлений о схеме собственного тела, различение понятий «мальчик-девочка», узнавание к какому полу относится сам ребёнок.

Формирование словаря по теме.

Образовательные области	Познавательное развитие	Социально-коммуникативное развитие	Художественно-эстетическое	Физическое развитие	Речевое развитие
Виды совместной деятельности и по образовательным областям	«Маленькие ножки бежали по дорожке», «Покажи на кукле и на себе», Безопасное поведение дома. Чтение	«Оденем куклу на прогулку», лото «Умывальнике принадлежности» «Заболел наш Петушок»,	Художественное творчество: Музыка: Дид. упражнении «Где позвонили?», «Кто что услышит»	П. и. «Где же наши ручки» Пальчиковая игра «Ладонь-кулак», «Пальчик и здороваю	«Водичка», «Что это и для чего», беседа о частях тела, «Научи

	художественной литературы : А. Барто «Девочка чумазная»	«Водичка» Труд: индивидуальные поручения.		тсия», речь и движение «Сладкоежка-медвежонок»	м Мишку чистить зубы»,
Создание условий для самостоятельной деятельности	Выкладывание в книжном уголке произведений о человеке. Внесение дидактических игр по теме.				

Сроки: 1 – 4 неделя мая

Тема: «Братья наши меньшие»

Итоговое событие: Выставка детских работ.

Задачи: Формирование первичных ценностных представлений о животных и птицах как «меньших братьях» человека.

Формировать умение рассматривать сюжетную картинку, отвечать по картине на вопросы педагога, развивать диалогическую речь, расширять словарь по теме.

Развитие слухового внимания.

Образовательные области	Познавательное развитие	Социально-коммуникативное развитие	Художественно-эстетическое	Физическое развитие	Речевое развитие
Виды совместной деятельности по образовательным областям	«Игра с собачкой», «Отгадай, кто к нам пришёл», «Наши домашние животные», «Что делают животные». «Собака со щенками» Безопасность: контакты с животными	«Где мои детки?», «Кто где живёт», «найди маме малыша», «Поручения» Труд: рассказ воспитателя о ветеринарной службе.	Художественное творчество: Рисование «Нарисуй дорожку» Музыка: Цикл песен на стихи А. Барто «Бычок», «Лошадка».	П. и. «Кот Васька», Пальчиковая игра «Коготки»	«Кто, кто в теремочке живет» - игра-развлечение, «Покатаемся на лошадке», «Разрезные картинк и»

	Чтение художественной литературы : И.Д. Сутеев «Цыплёнок и утёнок»				
Создание условий для самостоятельной деятельности	Выкладывание в книжном уголке произведений о домашних животных. Внесение дидактических игр по теме.				

3.8.9. Мероприятия, праздники и музыкальные развлечения

В практике деятельности педагогического коллектива ДОО сложилась система праздников, мероприятий и событий, проводимых ежегодно в течение многих лет. Это ежегодные яркие запоминающиеся события, которые весьма ценны в плане нравственной составляющей для всех субъектов образовательных отношений. Традиции как часть общественной жизни имеют свою специфику.

Традиционность делает организацию более интересной и качественной, так как педагоги могут распланировать совместную деятельность с детьми и продуктивное сотрудничество с родителями. Для детей младшего дошкольного возраста традиции становятся сюрпризом, а для детей старшего дошкольного возраста – это возможность приобрести определенный социальный опыт и гордиться им.

Название	Сроки	Ответственный
Праздник «День знаний»	Сентябрь	Муз. рук., инструктор по физ-ре, воспитатели
Осенний праздник	Октябрь	Муз. рук., воспитатели
День матери	Ноябрь	Муз. рук., воспитатели
Новогодние утренники	Декабрь	Муз. рук., воспитатели
Рождественские посиделки	Январь	Муз. рук., воспитатели
Праздник «День защитника Отечества»	Февраль	Муз. рук., воспитатели, инструктор по физ-ре
Утренник 8 Марта	Март	Муз. рук., воспитатели
Фольклорный праздник	Апрель	Муз. рук., воспитатели

«Вербина»		
День Победы	Май	Муз. рук., воспитатели
Выпускной утренник	Май	Муз. рук., воспитатели

3.8. 10. Организация образовательной деятельности (учебный план)

Планирование образовательной деятельности детей группы раннего возраста (от 1,5-3 лет)

(при работе по пятидневной неделе)

Базовый вид деятельности	Неделя	Месяц	Год
Физкультура в помещении	2	8	72
Физкультура на прогулке	1	4	36
Музыка	2	8	72
Ребенок и окружающий мир	1	4	36
Развитие речи. Художественная литература	2	8	72
Рисование	1	4	36
Лепка / конструирование	1	4	36
Итого:	10	40	360

Планирование образовательной деятельности с детьми дошкольного возраста(от 3 - 7 лет)

(при работе по пятидневной неделе)

Непосредственная образовательная деятельность												
Базовый вид деятельности	Периодичность в неделю/месяц/год											
	Младшая группа			Средняя группа			Старшая группа			Подготовительная группа		
Физкультура в помещении	2	8	72	2	8	72	2	8	72	2	8	72
Физкультура на прогулке	1	4	36	1	4	36	1	4	36	1	4	36
Музыка	2	8	72	2	8	72	2	8	72	2	8	72
Рисование	1	4	36	1	4	36	2	8	72	2	4	36
Лепка, аппликация, ручной труд	1	4	36	1	4	36	1	4	36	1	4	36

Математическое развитие	1	4	36	1	4	36	1	4	36	2	8	72
Конструирование	1	4	36	1	4	36	1	4	36	1	4	36
Основы науки и естествознания	1	4	36	1	4	36	1	4	36	1	4	36
Развитие речи, основы грамотности	1	4	36	1	4	36	2	8	72	2	8	72
Итого:	1	4	39	1	4	39	1	5	46	14	52	468
	1	4	6	1	4	6	3	2	8			

В соответствии с календарным годом, праздничными мероприятиями, варьируется количество НОД в каждой возрастной группе.

Социально-коммуникативное развитие	
Труд	как часть НОД и в ходе режимных моментов
Безопасность	как часть НОД и в ходе режимных моментов
Социализация	как часть НОД и в ходе режимных моментов

Взаимодействие взрослого с детьми в различных видах деятельности

Виды деятельности	Группы раннего возраста	Младшая группа	Средняя группа	Старшая группа	Подготовительная к школе группа
Чтение художественной литературы	Ежедневно	Ежедневно	Ежедневно	Ежедневно	Ежедневно
Игровая деятельность	Ежедневно	Ежедневно	Ежедневно	Ежедневно	Ежедневно
Общение при проведении режимных моментов	Ежедневно	Ежедневно	Ежедневно	Ежедневно	Ежедневно
Дежурство	Ежедневно	Ежедневно	Ежедневно	Ежедневно	Ежедневно
Прогулки	Ежедневно	Ежедневно	Ежедневно	Ежедневно	Ежедневно
Трудовая деятельность	Ежедневно	Ежедневно	Ежедневно	Ежедневно	Ежедневно
Наблюдения	Ежедневно	Ежедневно	Ежедневно	Ежедневно	Ежедневно

Самостоятельная деятельность детей

Виды деятельности	Группы раннего возраста	Младшая группа	Средняя группа	Старшая группа	Подготовительная к школе группа
Самостоятельная игра	Ежедневно	Ежедневно	Ежедневно	Ежедневно	Ежедневно
Познавательная - исследовательская деятельность	1 раз в неделю	1 раз в неделю	1 раз в неделю	1 раз в неделю	1 раз в неделю
Самостоятельная деятельность в мини-центрах развития	Ежедневно	Ежедневно	Ежедневно	Ежедневно	Ежедневно

Оздоровительная работа

Виды деятельности	Группы раннего возраста	Младшая группа	Средняя группа	Старшая группа	Подготовительная к школе группа
Утренняя гимнастика	Ежедневно	Ежедневно	Ежедневно	Ежедневно	Ежедневно
Комплексы закаливающих процедур	Ежедневно	Ежедневно	Ежедневно	Ежедневно	Ежедневно
Гигиенические процедуры	Ежедневно	Ежедневно	Ежедневно	Ежедневно	Ежедневно