

Муниципальное казенное дошкольное образовательное учреждение
«Детский сад №5 «Тополек» города Кирова Калужской области

Принята
педагогическим советом
протокол № 1
от 28 августа 2020г.

Утверждена:
Заведующий МКДОУ
«Детский сад №5 «Тополек»
города Кирова Калужской области
Тимошенко Е.В.

Тимошенко
Елена
Викторовна

Подписано цифровой
подписью: Тимошенко
Елена Викторовна
Дата: 2021.03.12
15:39:45 +03'00'



РАБОЧАЯ ПРОГРАММА

педагогов **младшей группы «Ромашка»**
на 2020-2021 учебный год

*составлена на основе Инновационной программы дошкольного образования
«От рождения до школы» под ред. Н. Е. Вераксы, М. А. Васильевой, М.А.
Комаровой, В.В. Гербовой и Основной образовательной программы
дошкольного образования «От рождения до школы». Под ред. Н.Е. Вераксы,
Т.С. Комаровой, М.А. Васильевой*

Разработали воспитатели:
Староста Е.И.
Слеповская С.И.

Киров, 2020 год

АННОТАЦИЯ К РАБОЧЕЙ ПРОГРАММЕ МЛАДШЕЙ ГРУППЫ (3-4 года)

Муниципального казенного дошкольного образовательного учреждения «Детского сада №5 «Тополек» города Кирова Калужской области

Рабочая программа младшей группы, для детей 3-4 лет является составным компонентом образовательной программы ДОУ, разработанной в соответствии с ФГОС ДО, в соответствии Основной общеобразовательной программы дошкольного образования «От рождения до школы» (Под ред. Н.Е. Вераксы, Т.С. Комаровой, М.А. Васильевой) и Инновационной программы дошкольного образования «От рождения до школы» (Под ред. Н.Е. Вераксы, Т.С. Комаровой, Э.М. Дорофеевой) (так как инновационное издательство программы не отрицает и не заменяет предыдущие варианты Программы, а дополняет и расширяет их) с включением парциальных программ.

Рабочая программа является документом воспитателя дошкольного учреждения. Рабочая программа призвана обеспечивать развитие личности детей дошкольного возраста в различных видах деятельности с учетом их возрастных, индивидуальных психологических и физиологических особенностей.

Содержание рабочей программы обеспечивает развитие личности, мотивации и способностей детей в различных видах деятельности, и охватывает следующие образовательные области: социально-коммуникативное развитие, познавательное развитие, художественно-эстетическое развитие, физическое развитие, речевое развитие.

Рабочая программа обеспечивает построение целостного педагогического процесса, направленного на полноценное, качественное развитие ребенка, определяя основные цели и задачи образовательного процесса.

Организационной основой реализации Программы является комплексно-тематический план. Комплексно-тематическая форма организации образовательного процесса, в основу которой положен принцип интеграции, подразумевает целостный образовательный процесс, объединенный одной темой, осуществляемый в совместной со взрослым и самостоятельной деятельности детей, в ходе которых одновременно решаются задачи из разных образовательных областей. Настоящая рабочая программа рассчитана на один учебный год - с 1 сентября - 31 мая.

Содержание программы

№ п/п	Содержание	Стр.
1.	Целевой раздел Программы	5
1.1.	Пояснительная записка	5
	Цели и задачи реализации рабочей Программы	6
	Принципы и подходы к реализации рабочей Программы	8
	Значимые для разработки и реализации рабочей программы характеристики	12
	Возрастные и индивидуальные особенности развития детей 3-4 л	12
	Контингент воспитанников группы	14
1.2.	Планируемые результаты освоения Программы(в виде целевых ориентиров)	15
2.	Содержательный раздел Программы	25
2.1.	Содержание психолого – педагогической работы по освоению детьми образовательных областей	25
	Содержание образовательной области «Социально-коммуникативное развитие»	29
	Содержание образовательной области «Познавательное развитие»	33
	Содержание образовательной области «Речевое развитие»	37
	Содержание образовательной области «Художественно - эстетическое развитие»	43
	Содержание образовательной области «Физическое развитие»	51
2.2.	Вариативные формы реализации программы. Формы реализации программы в соответствии с образовательными областями и возрастом воспитанников.	56
	Способы реализации программы	66
	Особенности образовательной деятельности разных видов и культурных практик	70
	Способы и направления детской инициативы	77
2.3.	Взаимодействие ДОО социумом	79
	Особенности взаимодействия педагогического коллектива с семьями воспитанников	80
	Формы взаимодействия ДОО с семьями воспитанников	81
	Содержание работы с семьей по областям	85
3.	Организационный раздел Программы	96
3.1.	Организация режима пребывания детей	97

	Проектирование образовательной деятельности в соответствии с контингентом воспитанников, их индивидуальных и возрастных особенностей (учебный план)	101
	Расписание НОД	105
	Примерное комплексно-тематическое планирование	105
3.2.	Модель воспитательно-образовательного процесса	110
	Обеспечение реализации образовательных областей в парциальных программах, используемых в ДОУ	110
	Использование современных образовательных технологий в воспитательно-образовательном процессе	112
	Система физкультурно-оздоровительной работы	114
	Организация развивающей предметно-пространственной среды в младшей группе	118
	Програмно - методическое обеспечение образовательного процесса	124
	Список используемой литературы	131
	Приложения	
	Приложение 1 «Перспективный план непосредственной образовательной деятельности на 2020-2021 учебный год.	
	Приложение 2 «Перспективный план работы с родителями»	

1. Целевой раздел программы

1.1. Пояснительная записка

Рабочая программа младшей группы разработана в соответствии с инновационной программой дошкольного образования «От рождения до школы» под ред. Н.Е. Вераксы, Т.С. Комаровой, Э.М. Дорофеевой – Издание шестое, доп.- М.: МОЗАИКА - СИНТЕЗ, 2020 и Основной общеобразовательной программой дошкольного образования «От рождения до школы» под ред. Н.Е. Вераксы, Т.С. Комаровой, М.А. Васильевой, 2017 год (так как инновационное издательство программы не отрицает и не заменяет предыдущие варианты Программы, а дополняет и расширяет их), разработанных на основе Федерального государственного образовательного стандарта дошкольного образования (ФГОС ДО), и предназначена для использования в дошкольных образовательных организациях для формирования основных образовательных программ (ООП).

Программа разработана в соответствии со следующими документами:

1. Федеральным законом Российской Федерации от 29 декабря 2012г. №273-ФЗ «Об образовании в Российской Федерации»;
2. Федеральным государственным образовательным стандартом дошкольного образования (Приказ Министерства образования и науки Российской Федерации от 17 октября 2013г. №1155) (Зарегистрировано в Минюсте России 14.11.2013 N 30384);
3. Приказом Министерства образования и науки РФ от 30.08.2013г. №1014 «Об утверждении порядка организации и осуществления образовательной деятельности по основным общеразвивающим программам – образовательным программам дошкольного образования»;
4. «Санитарно-эпидемиологическими требованиями к устройству, содержанию и организации режима работы дошкольных образовательных учреждений СанПиН 2.4.1.3049-13.» (Постановление Главного государственного санитарного врача РФ «Об утверждении СанПиН 2.4.1.3049-13» от 15 мая 2013г. №26);
5. Лицензией на образовательную деятельность;
6. Уставом муниципального казенного дошкольного образовательного учреждения «Детский сад №5 «Тополек» города Кирова Калужской области.

Цели и задачи реализации рабочей Программы

Цель и задачи деятельности ДООУ по реализации основной образовательной программы определяются ФГОС дошкольного образования, Уставом МКДОУ, реализуемой образовательной программой МКДОУ

«Детский сад №5 «Тополек» города Кирова Калужской области, на основе анализа результатов предшествующей педагогической деятельности, потребностей детей и родителей, социума, в котором находится дошкольное образовательное учреждение.

Цель реализации основной образовательной программы дошкольного образования в соответствии с ФГОС дошкольного образования: создание благоприятных условий для полноценного проживания ребенком дошкольного детства, формирование основ базовой культуры личности, всестороннее развитие психических и физических качеств в соответствии возрастными и индивидуальными особенностями, подготовка к жизни в современном обществе, формирование предпосылок к учебной деятельности, обеспечение безопасности жизнедеятельности дошкольника.

Главная цель российского образования была сформулирована в майском Указе Президента Российской Федерации «О национальных целях и стратегических задачах развития Российской Федерации на период до 2024 года» *«Воспитание гармонично развитой и социально ответственной личности на основе духовно-нравственных ценностей народов Российской Федерации, исторических и национально - культурных традиций».*

Эта цель является главной целью программы «От рождения до школы».

Реализация Программы направлена на:

- ✓ создание ПДР (пространство детской реализации) - поддержку детской инициативы, творчества, развитие личности ребенка;
- ✓ создание условий для самореализации ребенка;
- ✓ создание каждому ребенку условий для наиболее полного раскрытия возрастных возможностей и способностей, так как задача дошкольного воспитания состоит не в максимальном ускорении развития дошкольника, и не в форсировании сроков и темпов перевода его на «рельсы» школьного возраста;
- ✓ обеспечение разнообразия детской деятельности – близкой и естественной для ребенка: игры, общения со взрослыми и сверстниками, экспериментирования, предметной, изобразительной, музыкальной. Чем полнее и разнообразнее детская деятельность, тем больше она значима для ребенка и отвечает его природе;
- ✓ ориентацию всех условий реализации программы на ребенка, создание эмоционально - комфортной обстановки и благоприятной среды его позитивного развития.

Достижение поставленной цели предусматривает решение следующих задач:

- обеспечение оптимального сочетания классического дошкольного образования и современных образовательных технологий;

- охрану и укрепление физического и психического здоровья детей, в том числе их эмоционального благополучия;
- обеспечение равных возможностей для полноценного развития каждого ребенка в период дошкольного детства независимо от места проживания, пола, нации, языка, социального статуса, психофизиологических и других особенностей (в том числе ограниченных возможностей здоровья);
- обеспечение преемственности целей, задач и содержания образования, реализуемых в рамках образовательных программ дошкольного и начального общего образования;
- создание благоприятных условий развития детей в соответствии с их возрастными и индивидуальными особенностями и склонностями, развития способностей и творческого потенциала каждого ребенка как субъекта отношений с самим собой, другими детьми, взрослыми и миром;
- объединение обучения и воспитания в целостный образовательный процесс на основе духовно-нравственных и социокультурных ценностей и принятых в обществе правил и норм поведения в интересах человека, семьи, общества;
- формирование общей культуры личности детей, развитие их социальных, нравственных, эстетических, интеллектуальных, физических качеств, инициативности, самостоятельности и ответственности ребенка, формирование предпосылок учебной деятельности;
- обеспечение вариативности и разнообразия содержания Программ и организационных форм дошкольного образования, возможности формирования Программ различной направленности с учетом образовательных потребностей и способностей детей;
- формирование социокультурной среды, соответствующей возрастным, индивидуальным, психологическим и физиологическим особенностям детей;
- обеспечение психолого-педагогической поддержки семьи и повышения компетентности родителей (законных представителей) в вопросах развития и образования, охраны и укрепления здоровья детей.

Годовые задачи учреждения

1. Повысить уровень физического развития и здоровья детей посредством внедрения здоровьесберегающих технологий и организации разнообразных подвижных игр.
2. Развитие речи детей как средство коммуникативных навыков и условия социализации ребенка через сюжетно-ролевые игры и театрализованную деятельность.
3. Систематизировать образовательную работу по нравственно-патриотическому воспитанию детей путем внедрения регионального компонента
4. Создать условия для вовлечения родителей в воспитательно – образовательный процесс ДООУ через использование нетрадиционных форм взаимодействия с ними.

Принципы и подходы к реализации рабочей Программы

В соответствии с ФГОС ДО Программа построена на следующих принципах:

1. *Поддержка разнообразия детства.* Возрастающая мобильность в обществе, экономике, образовании, культуре требует от людей умения ориентироваться в этом мире разнообразия, способности сохранять свою идентичность и в то же время гибко, позитивно и конструктивно взаимодействовать с другими людьми, способности выбирать и уважать право выбора других ценностей и убеждений, мнений и способов их выражения.

2. *Сохранение уникальности и самоценности детства* как важного этапа в общем развитии человека. Самоценность детства – понимание детства как периода жизни значимого самого по себе, без всяких условий; значимого тем, что происходит с ребенком сейчас, а не тем, что этот период есть период подготовки к следующему периоду.

3. *Позитивная социализация ребенка дошкольного детства, амплификации (обогащения) развития ребенка* в специфических детских видах деятельности. Полноценное развитие и саморазвитие ребенка связаны с созданием условий для волеизъявления каждого ребенка (выбор деятельности, темы, средств, способов, партнеров и т.п.). Это позволяет развивать и поддерживать индивидуальность ребенка, его самодостаточность.

4. *Создание благоприятной социальной ситуации развития каждого ребенка* в соответствии с его возрастными и индивидуальными особенностями и склонностями. Такой тип взаимодействия предполагает базовую ценностную ориентацию на достоинство каждого участника взаимодействия, уважение и безусловное принятие личности ребенка, доброжелательность, внимание к ребенку, его состоянию, настроению, потребностям, интересам.

5. *Содействие и сотрудничество детей и взрослых*, признание ребенка полноценным участником (субъектом) образовательных отношений. Этот принцип предполагает активное участие всех субъектов образовательных отношений – как детей, так и взрослых – в реализации программы. Каждый участник имеет возможность внести свой индивидуальный вклад в ход игры, занятия, проекта, обсуждения, в планирование образовательного процесса, может проявить инициативу.

6. *Формирование познавательных интересов и познавательных действий ребенка* через его включение в различные виды деятельности. Реализация Программы в формах, специфических для детей данной возрастной группы, прежде всего в форме игры, познавательной и исследовательской деятельности, в форме творческой активности, обеспечивающей художественно-эстетическое развитие ребенка.

7. *Приобщение детей к социокультурным нормам, традициям семьи, общества и государства.* Освоение ребенком культурных норм, средств и способов деятельности, культурных образцов поведения и общения с другими людьми, приобщение к традициям семьи, общества, государства происходят в процессе сотрудничества со взрослыми и другими детьми, направленного на создание предпосылок к полноценной деятельности ребенка в изменяющемся мире.

8. *Учет этнокультурной и социальной ситуации развития детей.* Отличительной особенностью Программы является интеграция содержания всех образовательных областей с включением регионального компонента как важного элемента в процессе приобщения детей к социокультурным нормам, традициям семьи, общества и государства.

Инновационная Программа «От рождения до школы» строится *на принципе единства развития, воспитания и образования.* Развитие ребенка, его воспитание и образование не могут рассматриваться как изолированные друг от друга процессы. Образование является всеобщей формой детского развития.

Программа «ОТ РОЖДЕНИЯ ДО ШКОЛЫ» базируется на семи основополагающих принципах дошкольной психологии и педагогики.

«Семь золотых принципов дошкольной педагогики»

1. Зона ближайшего развития (ЗБР) (Л.С. Выготский). Развивающее обучение в зоне ближайшего развития ребенка определяется содержанием предлагаемых взрослым задач, которые ребенок не может решить самостоятельно, но способен выполнить в совместной со взрослыми деятельности.

2. Принцип культуросообразности (К.Д. Ушинский). Воспитание и обучение ребенка должно строиться на основе духовных ценностей народов России, исторических и национально - культурных традиций.

3. Деятельностный подход (А, Н. Леонтьев). Обучение должно строиться на базе характерных для дошкольного возраста видов деятельности. Ребенок развивается тогда, когда он является активным участником, субъектом процесса обучения, занимается важным и интересным для него делом.

4. Периодизация развития (Д.Б. Эльконин). Программа дошкольного образования должна строиться с учетом возрастных возможностей детей с опорой на ведущий вид деятельности.

5. Амплификация детского развития (А. В. Запорожец). Признание уникальности дошкольного детства, как важнейшего этапа в общем развитии человека, ориентируемого на обеспечения предельно полного проживания детьми дошкольного детства как самоценного, значимого по себе этапа жизни каждого ребенка.

6. Развивающее обучение (В.В. Давыдов). Ориентировано на понимание ребенком обобщенных отношений и причинно - следственных связей между фактами.

7. Пространство детской реализации (ПДР) Создание необходимых условий развития индивидуальности и формирования личности ребенка.

Поддержание инициативы ребенка на всех этапах, во всех видах деятельности.

Опираясь на вышеперечисленные научные концепции, программа «ОТ РОЖДЕНИЯ ДО ШКОЛЫ» реализует следующие основные принципы и положения

- Обеспечивает *всестороннее развитие каждого ребенка*, в том числе развитие социальных, нравственных, эстетических, интеллектуальных, физических качеств, инициативности, самостоятельности и ответственности ребенка;
- Реализует *принцип возрастного соответствия* – предлагает содержания и методы дошкольного образования в соответствии с психическими законами развития и возрастными особенностями;
- сочетает *принципы научной обоснованности и практической применимости* – соответствует основным положениям возрастной психологии и дошкольной педагогики и может быть успешно реализована в массовой практике дошкольного образования;
- соответствует *критериям полноты, необходимости и достаточности* - решает поставленные цели и задачи на необходимом и достаточном материале, максимально приближаясь к разумному «минимуму»;
- объединяет *обучение и воспитание* в целостный образовательный процесс на основе традиционных российских духовно-нравственных и социокультурных ценностей;
- построена на *принципах позитивной социализации детей* на основе принятых в обществе правил и норм поведения в интересах человека, семьи, общества и государства;
- обеспечивает *преемственность* между всеми возрастными дошкольными группами и между детским садом и начальной школой;
- реализует *принцип индивидуализации дошкольного образования*, что означает построение образовательного процесса с учетом индивидуальных особенностей, возможностей и интересов детей;
- базируется на *личностно-ориентированном взаимодействии взрослого с ребенком*, что означает понимание (признание) уникальности, неповторимости каждого ребенка; поддержку и развитие инициативы детей в различных видах деятельности;
- предусматривает *учет региональной специфики* и варьирование образовательного процесса в зависимости от региональных особенностей;

- реализуется *принцип открытости дошкольного образования*;
- предусматривает *эффективное взаимодействие с семьями воспитанников*;
- использует преимущества *сетевого взаимодействия* с местным сообществом;
- предусматривает *создание современной информационно - образовательной среды* организации.

Значимые для разработки и реализации рабочей программы характеристики

Рабочая программа разработана для проведения воспитательно-образовательной деятельности с детьми младшей группы. Она обеспечивает комплексный подход в организации и реализации образовательного процесса с учётом имеющихся условий.

Данная Рабочая программа учитывает возрастные особенности и потребности детей младшей группы, 3-4 года, социальный заказ родителей и имеющиеся условия детского сада и группы. Структура и содержание рабочей программы определена сроком на 1 год и корректируется воспитателями в соответствии с реальными условиями, дополняется календарным планированием работы и комплексно-тематическим планом, а также рабочими программами музыкального руководителя и инструктора по физической культуре.

Возрастные и индивидуальные особенности развития детей дошкольного возраста: от 3 до 4 лет (младший возраст)

В возрасте 3–4 лет ребенок постепенно выходит за пределы семейного круга. Его общение становится вне ситуативным. Взрослый становится для ребенка не только членом семьи, но и носителем определенной общественной функции.

Желание ребенка выполнять такую же функцию приводит к противоречию с его реальными возможностями. Это противоречие разрешается через развитие игры, которая становится ведущим видом деятельности в дошкольном возрасте.

Главной особенностью игры является ее условность: выполнение одних действий с одними предметами предполагает их отнесенность к другим действиям с другими предметами.

Основным содержанием игры младших дошкольников являются действия с игрушками и предметами-заместителями. Продолжительность игры небольшая. Младшие дошкольники ограничиваются игрой с одной-двумя ролями и простыми, неразвернутыми сюжетами. Игры с правилами в этом возрасте только начинают формироваться. Изобразительная

деятельность ребенка зависит от его представлений о предмете. В этом возрасте они только начинают формироваться. Графические образы бедны. У одних детей в изображениях отсутствуют детали, у других рисунки могут быть более детализированы. Дети уже могут использовать цвет.

Большое значение для развития мелкой моторики имеет лепка. Младшие дошкольники способны под руководством взрослого вылепить простые предметы.

Известно, что аппликация оказывает положительное влияние на развитие восприятия.

В этом возрасте детям доступны простейшие виды аппликации. Конструктивная деятельность в младшем дошкольном возрасте ограничена возведением несложных построек по образцу и по замыслу.

В младшем дошкольном возрасте развивается перцептивная деятельность. Дети от использования предэталонов — индивидуальных единиц восприятия, переходят к сенсорным эталонам — культурно-выработанным средствам восприятия. К концу младшего дошкольного возраста дети могут воспринимать до 5 и более форм предметов и до 7 и более цветов, способны дифференцировать предметы по величине, ориентироваться в пространстве группы детского сада, а при определенной организации образовательного процесса — и в помещении всего дошкольного учреждения.

Развиваются память и внимание. По просьбе взрослого дети могут запомнить 3–4 слова и 5–6 названий предметов. К концу младшего дошкольного возраста они способны запомнить значительные отрывки из любимых произведений.

Продолжает развиваться наглядно-действенное мышление. При этом преобразования ситуаций в ряде случаев осуществляются на основе целенаправленных проб с учетом желаемого результата. Дошкольники способны установить некоторые скрытые связи и отношения между предметами.

В младшем дошкольном возрасте начинает развиваться воображение, которое особенно наглядно проявляется в игре, когда одни объекты выступают в качестве заместителей других.

Взаимоотношения детей обусловлены нормами и правилами. В результате целенаправленного воздействия они могут усвоить относительно большое количество норм, которые выступают основанием для оценки собственных действий и действий других детей.

Взаимоотношения детей ярко проявляются в игровой деятельности. Они скорее играют рядом, чем активно вступают во взаимодействие. Однако уже в этом возрасте могут наблюдаться устойчивые избирательные взаимоотношения.

Конфликты между детьми возникают преимущественно по поводу игрушек. Положение ребенка в группе сверстников во многом определяется мнением воспитателя.

В младшем дошкольном возрасте можно наблюдать соподчинение мотивов поведения в относительно простых ситуациях. Сознательное управление поведением только начинает складываться; во многом поведение ребенка еще ситуативно. Вместе с тем можно наблюдать и случаи ограничения собственных побуждений самим ребенком, сопровождаемые словесными указаниями. Начинает развиваться самооценка, при этом дети в значительной мере ориентируются на оценку воспитателя. Продолжает развиваться также их половая идентификация, что проявляется в характере выбираемых игрушек и сюжетов.

Контингент воспитанников группы

Социальными заказчиками деятельности группы являются родители воспитанников. Поэтому воспитатели группы работают над созданием доброжелательной, психологически комфортной атмосферы, в основе которой лежат партнёрские взаимоотношения с семьями воспитанников, основанные на взаимопонимании и сотрудничестве. В группе изучается контингент родителей, их социальный и образовательный статус.

В младшей группе 16 детей: 7 девочек и 9 мальчиков.

Сведения о семьях воспитанников

	Полная семья	Неполная семья	Многодетная семья	Образование родителей			Количество детей в семье			Иностранцы граждане Азербайджан, Таджикистан и т. д.
				Среднее	Средне – специальное (техническое)	Высшее	1	2	3 и более	
Кол-во	16	-	2	3	21	8	2	12	2	
%	100%	-	12,5%	9%	66%	25%	12,5%	75%	12,5%	

Социальный статус родителей

Типы семей	2020-2021 год	
	Количество	%
Рабочие	16	50
Военнослужащие	-	-
Предприниматели	2	6
Безработные	4	12,5
Служащие	10	31,5

Сведения о состоянии здоровья воспитанников

Группы здоровья	Количество детей	%
1 группа здоровья	15	94
2 группа здоровья	1	6
3 группа здоровья	-	-

1.2. Планируемые результаты освоения Программы

Целевые ориентиры уровня дошкольного образования, сформулированные в ФГОС дошкольного образования.

Результаты освоения Программы представлены в виде целевых ориентиров дошкольного образования, которые представляют собой социально-нормативные возрастные характеристики возможных достижений ребенка на этапе завершения уровня дошкольного образования.

Специфика дошкольного детства (гибкость, пластичность развития ребенка, высокий разброс вариантов его развития, его непосредственность и непроизвольность), а также системные особенности дошкольного образования (необязательность уровня дошкольного образования в Российской Федерации, отсутствие возможности вменения ребенку какой-либо ответственности за результат) делают неправомерными требования от ребенка дошкольного возраста конкретных образовательных достижений и обуславливают необходимость определения результатов освоения Программы в виде целевых ориентиров.

Целевые ориентиры дошкольного образования представляют собой социально - нормативные возрастные характеристики возможных достижений ребенка на этапе завершения уровня дошкольного образования.

Специфика дошкольного детства (гибкость, пластичность развития ребенка, высокий разброс вариантов его развития, его непосредственность и непроизвольность), а также системные особенности дошкольного образования (необязательность уровня дошкольного образования в Российской Федерации, отсутствие возможности вменения ребенку какой-

либо ответственности за результат) делают неправомерными требования от ребенка дошкольного возраста конкретных образовательных достижений и обуславливают необходимость определения результатов освоения образовательной программы в виде целевых ориентиров.

Целевые ориентиры не подлежат непосредственной оценке, в том числе в виде педагогической диагностики (мониторинга), и не являются основанием для их формального сравнения с реальными достижениями детей. Они не являются основой объективной оценки соответствия установленным требованиям образовательной деятельности и подготовки детей.

Освоение Программы не сопровождается проведением промежуточных аттестаций и итоговой аттестации воспитанников.

Настоящие требования являются ориентирами для:

- а) решения задач формирования Программы; анализа профессиональной деятельности; взаимодействия с семьями воспитанников;
- б) изучения характеристик образования детей в возрасте от 1,5 (1 год 6 месяцев) лет до 7 лет;
- в) информирования родителей (законных представителей) и общественности относительно целей дошкольного образования, общих для всего образовательного пространства Российской Федерации.

Целевые ориентиры не могут служить непосредственным основанием при решении управленческих задач, включая:

- ✓ аттестацию педагогических кадров;
- ✓ оценку качества образования;
- ✓ оценку как итогового, так и промежуточного уровня развития детей, в том числе в рамках мониторинга (в том числе в форме тестирования, с использованием методов, основанных на наблюдении, или иных методов измерения результативности детей);
- ✓ оценку выполнения муниципального (государственного) задания посредством их включения в показатели качества выполнения задания;
- ✓ распределение стимулирующего фонда оплаты труда работников ДОУ.

Целевые ориентиры программы выступают основаниями преемственности дошкольного и начального общего образования. При соблюдении требований к условиям реализации Программы настоящие целевые ориентиры предполагают формирование у детей дошкольного возраста предпосылок к учебной деятельности на этапе завершения ими дошкольного образования.

Планируемые промежуточные результаты освоения образовательной программы в младшей группе (от 3 до 4 лет)

Образовательная область «Познавательное развитие»

«Формирование элементарных математических представлений»

1. Выделяет общий признак предметов группы.
2. Умеет составлять группы из однородных предметов; различать понятия «много», «один», «по одному», «ни одного», понимает вопрос «Сколько».
3. Умеет сравнивать две равные (неравные) группы предметов на основе взаимного сопоставления элементов (предметов), владеет приемами последовательного наложения и приложения предметов одной группы к предметам другой.
4. Умеет устанавливать равенство между неравными по количеству группами предметов путем добавления одного предмета или предметов к меньшей по количеству группе или убавления одного предмета из большей группы.
5. Сравнивает предметы контрастных и одинаковых размеров; при сравнении предметов соизмеряет один предмет с другим по заданному признаку величины (длине, ширине, высоте, величине в целом), пользуясь приемами наложения и приложения; обозначает результат сравнения словами (длинный — короткий, одинаковые (равные) по длине, широкий — узкий, одинаковые (равные) по ширине, высокий — низкий, одинаковые (равные) по высоте, большой — маленький, одинаковые (равные) по величине).
6. Знает геометрические фигуры - круг, квадрат, треугольник. Различает пространственные направления от себя: вверху — внизу, впереди-сзади (позади), справа — слева.
7. Ориентируется в контрастных частях суток: день — ночь, утро — вечер.

«Ознакомление с миром природы»

1. Имеет представление о растениях и животных.
2. Называет домашних животных и их детенышей, имеет представление об особенностях их поведения и питания.
3. Имеет представление о диких животных, насекомых; владеет навыками наблюдения за птицами, прилетающими на участок.
4. Отличает и называет по внешнему виду: овощи, фрукты, ягоды.
5. Имеет представление о некоторых растениях Алтайского края, о комнатных растениях.
6. Знает характерные особенностями времен года. Имеет представление об изменениях, которые происходят в связи с этим в жизни и деятельности взрослых и детей.
7. Имеет представление о свойствах воды (льется, переливается, нагревается, охлаждается), песка (сухой — рассыпается, влажный — лепится), снега (холодный, белый, от тепла — тает).
8. Отражает полученные впечатления в речи и продуктивных видах деятельности.

9. Имеет простейшие представления о взаимосвязи в природе; знает основные правила поведения в природе.
10. Замечает изменения в природе, определяет по внешнему виду, вкусу, форме наиболее распространенные овощи и фрукты и называет их, имеет представление о труде взрослых осенью.
11. Имеет представление о характерных особенностях зимней природы.
12. Имеет представление о характерных особенностях весенней природы, имеет представление о простейших связях в природе.
13. Имеет представление о семенах цветочных растений и овощей, о способах их посадки на грядки.
14. Имеет представление о летних изменениях в природе.
15. Имеет представление о садовых и огородных растениях.

«Ознакомление с предметным окружением»

1. Знает предметы ближайшего окружения, их функции и назначение.
2. Определяет некоторые особенности предметов домашнего обихода (части, размер, форма, цвет), устанавливает связи между строением и функцией.
3. Имеет представление о свойствах материала, владеет способами обследования предмета.
4. Группирует и квалифицирует хорошо знакомые предметы.
5. Имеет представление о рукотворных и природных предметах.

«Ознакомление с социальным миром»

1. Имеет представление о театре.
2. Знает основные объекты города: дом, улица, магазин, поликлиника, парикмахерская.
3. Имеет первичные представления о малой родине: называет город в котором живет, любимые места.
4. Имеет представление о понятных им профессиях (воспитатель, строитель, врач и др.), об их трудовых действиях, результатах труда.

Образовательная область «Речевое развитие»

1. Общается со взрослыми и сверстниками посредством поручений.
2. Называет предметы одежды, обуви, головных уборов, посуды, мебели, видов транспорта.
3. Различает и называет существенные детали и части предметов, качества, особенности поверхности, некоторые материалы и их свойства.
4. Называет предметы сходные по назначению.
5. Понимает обобщенные слова (одежда, посуда и др.), называет части суток, домашних животных и их детенышей, овощи, фрукты.

6. Внятно произносит в словах гласные (а, у, и, о, э) и некоторые согласные (п-б-т-д-к-г; ф- в; т-с-з-ц).
7. Отчетливо произносит слова и короткие фразы.
8. Умеет согласовывать прилагательные с существительными в роде, числе, падеже; употребляет существительные с предлогами (в, на, под, за, около).
9. Употребляет в речи имена существительные в форме единственного и множественного числа, обозначающие животных и их детенышей; употребляет форму множественного числа существительных в родительном падеже.
10. Преобразовывает из нераспространенных простых предложений распространенные путем введения в них определений, дополнений, обстоятельств; составляет предложения с однородными членами.
11. Участвует в разговоре во время рассматривания предметов, картин, иллюстраций.
12. Умеет вести диалог с педагогом, слушает и понимает заданный вопрос, понятно отвечает на него, говорит в нормальном темпе, не перебивая говорящего взрослого.
13. Употребляет в речи слова «спасибо», «здравствуйте», «до свидания», «спокойной ночи».
14. Делится своими впечатлениями с воспитателем и родителями.
15. Слушает новые сказки, рассказы, стихи; следит за развитием действия; сопереживает героям произведения. Понимает поступки персонажей и их последствия.
16. С помощью воспитателя инсценирует и драматизирует небольшие отрывки из народных сказок.
17. Читает наизусть потешки и небольшие стихотворения.
18. Проявляет интерес к книгам.

Образовательная область «Художественно–эстетическое развитие»

«Рисование, лепка, аппликация, конструирование»

1. Проявляет эмоциональную отзывчивость при восприятии иллюстраций, произведений народного декоративно-прикладного искусства, игрушек, объектов и явлений природы, радуется созданным ими индивидуальным и коллективным работам.
2. Знает и называет материалы, которыми можно рисовать; цвета, заданные программой; названия народных игрушек (матрешка, дымковская игрушка).
3. Умеет изображать отдельные предметы, простые по композиции и незамысловатые по содержанию сюжеты; подбирать цвета, соответствующие изображаемым предметам; правильно пользоваться карандашами, фломастерами, кистью и красками.
4. Знает свойства пластических материалов (глины, пластилина, пластической массы), понимает какие предметы можно из них вылепить.

5. Умеет отделять от большого куска глины (пластилина) небольшие комочки, раскатывать их прямыми и круговыми движениями ладоней; лепить различные предметы, состоящие из 1-3 частей, используя разнообразные приемы лепки.
6. Умеет создавать изображения предметов из готовых фигур; украшать заготовки из бумаги разной формы; подбирает цвета, соответствующие изображаемым предметам и по собственному желанию; аккуратно использует материалы.
7. Знает, называет и использует детали строительного материала.
8. Умеет располагать кирпичики, пластины вертикально.
9. Изменяет постройки, надстраивая или заменяя одни детали другими.
10. Различает части постройки по величине (большая - маленькая, длинная - короткая, высокая - низкая, узкая - широкая).

«Музыкальная деятельность».

1. реагирует на звучание музыки, выполняет движения по показу педагога;
2. ориентируется в пространстве;
3. выполняет простейшие маховые движения руками по показу педагога;
4. легко бегаёт на носочках, выполняет полуприседания «пружинка»;
5. марширует, останавливается с конца музыки; неторопливо, спокойно кружиться;
6. меняет движения со сменой частей музыки и со сменой динамики;
7. выполняет притопы;
8. различает контрастную музыку и выполняет движения, ей соответствующие (марш и бег);
9. выполняет образные движения (кошечка, медведь, лиса и т.д.).

Развитие чувства ритма. Музицирование.

1. ритмично хлопает в ладоши и по коленям;
2. различает понятия «тихо» и «громко», выполняет различные движения (хлопки и «фонарики») в соответствии с динамикой музыкального произведения;
3. произносит тихо и громко свое имя, название игрушек в разных ритмических формулах (уменьшительно);
4. играет на музыкальном инструменте, одновременно называет игрушку или имя;
5. различает долгие и короткие звуки;
6. проговаривает, прохлопывает и проигрывает на музыкальных инструментах простейшие ритмические формулы;
7. правильно извлекает звуки из простейших музыкальных инструментов.

Пальчиковая гимнастика

1. тренированы и укреплены мелкие мышцы рук;
2. чувствует ритм;
3. сформировано понятие звуковысотного слуха и голоса;

4.запоминает, интонационно выразителен

Слушание музыки

- 1.различает музыкальные произведения по характеру;
- 2.определяет характер простейшими словами (музыка грустная, веселая);
- 3.различает двухчастную форму;
- 4.эмоционально откликается на музыку;
- 5.манипулирует с игрушками под музыкальное сопровождение;
- 6.узнает музыкальные произведения;
- 7.различает жанры: марш, плясовая, колыбельная

Распевание, пение

- 1.реагирует на звучание музыки и эмоционально на нее откликается;
- 2.передает в интонации характер песен;
- 3.поёт, а капелла, соло;
- 4.выполняет простейшие движения по тексту;
- 5.узнает песни по фрагменту;
- 6.звукотраждает;
- 7.проговаривает текст с различными интонациями (шепотом, хитро, страшно).

Пляски, игры, хороводы

- 1.изменяет движения со сменой частей музыки;
- 2.запоминает и выполняет простейшие танцевальные движения;
- 3.исполняет солирующие роли;
- 4.исполняет пляски по показу педагога;
- 5.передает в движении игровые образы.

Образовательная область «Физическое развитие»

1. Различает и называет органы чувств (глаза, рот, нос, уши), имеет представление об их роли в организме.
2. Имеет представление о полезной и вредной пище.
3. Имеет представление о здоровом образе жизни.
4. Ходит и бегает свободно, не шаркая ногами, не опуская головы, сохраняя перекрестную координацию движений рук и ног. Действует совместно, участвует в построении в колонну по одному, шеренгу, круг, находит свое место при построениях.
5. Энергично отталкивается двумя ногами и правильно приземляется в прыжках с высоты, на месте и с продвижением вперед; принимает правильное исходное положение в прыжках в длину и высоту с места; в метании мешочков с песком, мячей диаметром 15– 20 см.
6. Энергично отталкивает мяч при катании, бросании. Ловит мяч двумя руками одновременно. Обхватывает перекладину во время лазанья.
7. Сохраняет правильную осанку в положениях сидя, стоя, в движении, при выполнении упражнений в равновесии.

Реагирует на сигналы «беги», «лови», «стой» и др.; выполняет правила в подвижных играх. Проявляет самостоятельность и творчество при выполнении физических упражнений, в подвижных играх.

8. Ползает на четвереньках, лазит по гимнастической стенке.

Образовательная область «Социально-коммуникативное развитие»

1. Знает членов своей семьи.
2. Имеет представление об оборудовании и оформлении детского сада и прогулочной площадки.
3. Участвует в жизни группы.
4. Проявляет уважительное отношение к сотрудникам детского сада.
5. Соблюдает элементарные культурно-гигиенические навыки.
6. Правильно пользуется столовой и чайной ложками, вилкой, салфеткой, не крошит хлеб, пережевывает пищу с закрытым ртом, не разговаривает с полным ртом.
7. Самостоятельно одевается и раздевается в определенной последовательности.
8. Участвует в посильном труде, самостоятельно выполняет элементарные поручения.
9. Выполняет роль дежурного.
10. Участвует в уходе за растениями.
11. Проявляет уважение к людям всех профессий.
12. Знает элементарные правила дорожного движения.
13. Имеет представление об опасных источниках дома, владеет навыками безопасного поведения в помещении.
14. Соблюдает технику безопасности во время игры.

2. Содержательный раздел Программы

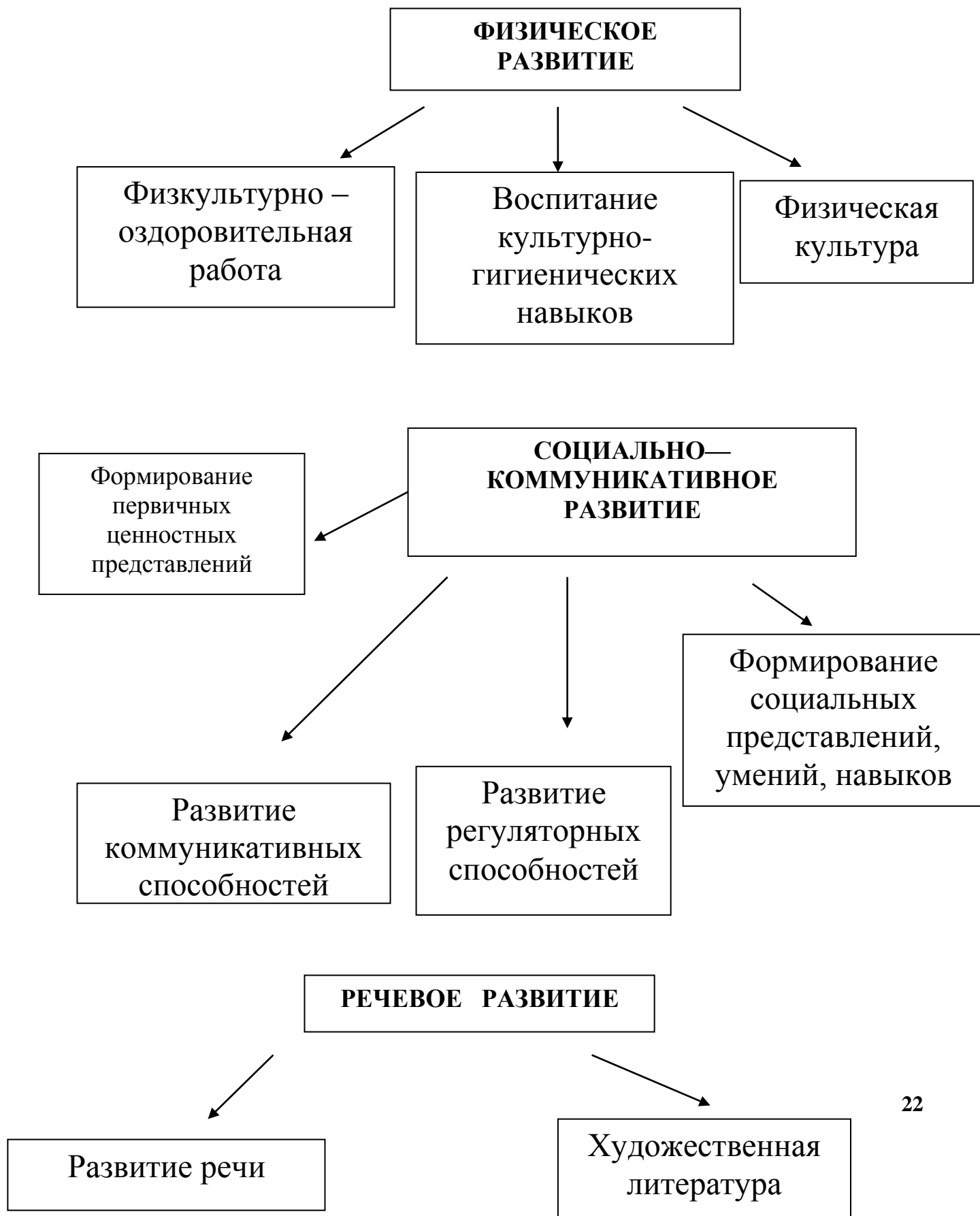
2.1. Содержание психолого-педагогической работы по освоению детьми образовательных областей

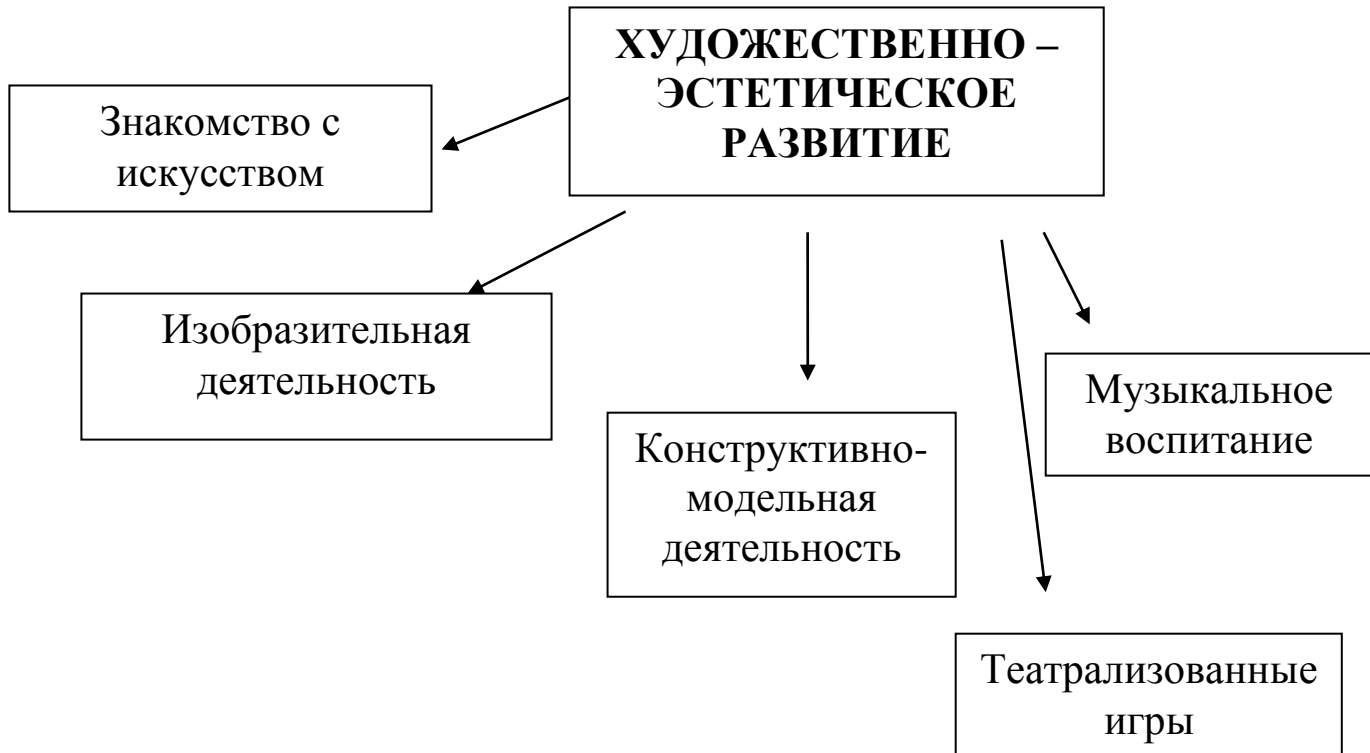
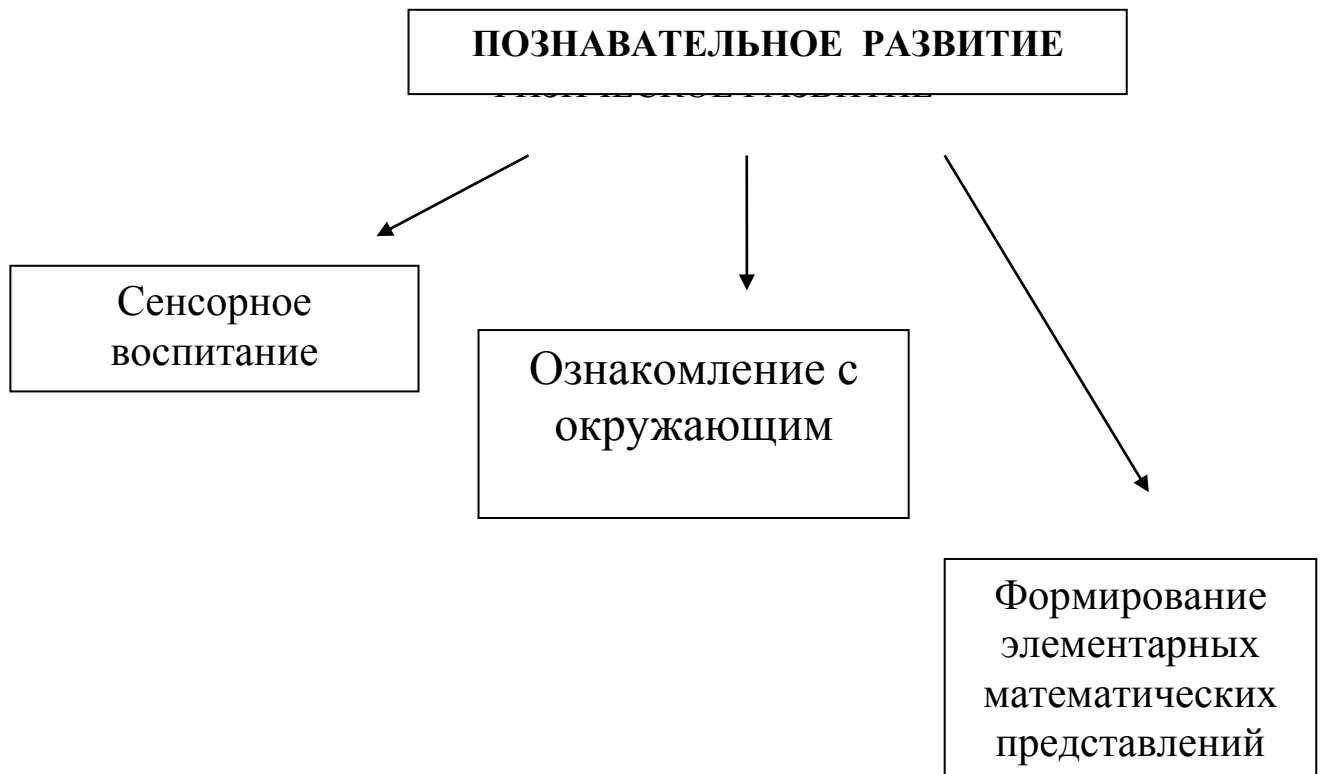
Описание образовательной деятельности в группах.

Содержание Программы включает совокупность образовательных областей, которые обеспечивают разностороннее развитие детей с учетом их возрастных и индивидуальных особенностей по пяти образовательным областям: «Социально - коммуникативное развитие», «Познавательное развитие», «Речевое развитие», «Художественно-эстетическое развитие», «Физическое развитие».

Содержание программы обеспечивает развитие личности, мотивации и способностей в различных видах деятельности и охватывает все

образовательные области, которые для удобства разделены на тематические блоки.





Интеграция содержания образовательных областей обеспечивает создание каждому ребенку условий для наиболее полного раскрытия его возрастных возможностей и способностей. Задачи психолого-педагогической работы по формированию физических, интеллектуальных и личностных качеств детей решаются интегрировано в ходе освоения всех образовательных областей наряду с задачами, отражающими специфику каждой образовательной области.

Освоение содержания Программы реализуется через организацию различных видов детской деятельности или их интеграцию с использованием разнообразных форм и методов работы, выбор которых осуществляется педагогами самостоятельно в зависимости от контингента детей, уровня освоения Программы и решения конкретных образовательных задач.

Организационной основой реализации Программы является построение образовательного процесса на комплексно-тематическом принципе с учетом интеграции образовательных областей, что обеспечивает:

- взаимосвязь всех направлений работы с детьми;
- «проживание» ребенком содержания дошкольного образования во всех видах детской деятельности;
- социально-личностную ориентированность и мотивацию всех видов детской деятельности;
- соблюдение оптимального режима, разумное чередование и сочетание умственных, эмоциональных и физических нагрузок в специально организованной деятельности детей;
- поддержание эмоционально-положительного настроения ребенка в течение всего периода освоения Программы.

Комплексно-тематическое планирование осуществляется через:

- выбор темы недели, которая первоначально рассматривается в непосредственно образовательной деятельности в первый день недели;
- планируемую совместную деятельность взрослых и детей на неделю, которая продолжает предложенную тему (утренние беседы, наблюдения, детское экспериментирование, чтение художественной литературы, детское проектирование);
- совместную деятельность взрослых и детей, строящуюся на понятном и доступном для детей материале, который несет эмоциональную окрашенность;
- подбор материалов, находящихся в групповых «центрах» развития, отражающих тему недели;
- отражение в продуктивной деятельности и в игре предлагаемого познавательного материала, который является основой для решения практических задач;

- «проживание» эмоционально окрашенных событий, связанных с темой недели, позволяет «присвоить» знания и они становятся личным опытом детей.

Построение всего образовательного процесса вокруг одной центральной темы дает большие возможности для развития детей. У дошкольников появляются многочисленные возможности для практики, экспериментирования, развития основных навыков, понятийного мышления, становления целостной картины мира.

Большая часть используемых тем логично и естественно связана с определенным временем (сезоном, месяцем, календарной датой). Введение похожих тем в различных возрастных группах обеспечивает достижение единства образовательных целей и преемственности в детском развитии на протяжении всего дошкольного возраста.

Содержание образовательной области «Социально-коммуникативное развитие»

Направлено на формирование первичных ценностных представлений, воспитание способности к общению (коммуникативные способности); целенаправленности и саморегуляции (регуляторные способности), формирование социальных представлений, умений и навыков (развитие игровой деятельности, навыков самообслуживания, приобщение к труду, формирование основ безопасности).

Формирование первичных ценностных представлений

Образ Я. Постепенно формировать образ Я. Сообщать детям разнообразные, касающиеся непосредственно их сведения (ты мальчик, у тебя серые глаза, ты любишь играть и т. п.), в том числе сведения о прошлом (не умел ходить, говорить; ел из бутылочки) и о происшедших с ними изменениях (сейчас умеешь правильно вести себя за столом, рисовать, танцевать; знаешь «вежливые» слова). Закреплять умение называть свое имя и возраст. Способствовать развитию у детей положительной самооценки, учитывая, что в этом возрасте самооценка и положение ребенка в группе сверстников во многом определяется мнением воспитателя.

Нравственное воспитание. Развивать у детей элементарные представления о том, что такое хорошо и что такое плохо; воспитывать социальный и эмоциональный интеллект: обращать внимание детей на личностные (доброжелательный, чуткий) и деловые (трудолюбивый, аккуратный) качества человека; формировать опыт правильной оценки хороших и плохих поступков. Воспитывать уважительное отношение и чувство принадлежности к своей семье. Беседовать с ребенком о членах его семьи (как зовут, чем занимаются, как играют с ребенком и пр.). Учить

заботиться о близких людях, вызывать чувство благодарности к родителям и близким за их любовь и заботу. Воспитывать уважительное отношение к сотрудникам детского сада (музыкальный руководитель, медицинская сестра, заведующая, старший воспитатель и др.), их труду; напоминать их имена и отчества.

Патриотическое воспитание. Формировать первичные представления о малой родине: напоминать детям название города (поселка), в котором они живут; обсуждать с детьми, где они гуляли в выходные дни (в парке, сквере, детском городке) и пр. Воспитывать интерес и любовь к малой родине. В дни праздников обращать внимание детей на красочное оформление зала детского сада, воспитывать чувство сопричастности к жизни дошкольного учреждения, страны.

Развитие коммуникативных способностей.

Развитие общения, готовности к сотрудничеству. Помогать детям объединяться для игры в группы по 2–3 человека на основе личных симпатий. Развивать умение взаимодействовать и ладить друг с другом в непродолжительной совместной игре. Приучать соблюдать в игре элементарные правила общения (договариваться, уступать, соблюдать договоренности). Продолжать помогать детям общаться со знакомыми взрослыми и сверстниками посредством поручений (спроси, выясни, предложи помощь, поблагодари и т. п.). Подсказывать детям образцы обращения к взрослым, зашедшим в группу («Скажите: Проходите, пожалуйста»), «Предложите: «Хотите посмотреть...», «Спросите: «Понравились ли наши рисунки?»). В быту, в самостоятельных играх помогать детям посредством речи взаимодействовать и налаживать контакты друг с другом («Посоветуй Мите перевозить кубики на большой машине», «Предложи Саше сделать ворота по шире», «Скажи: Стыдно драться! Ты уже большой»). Продолжать воспитывать эмоциональную отзывчивость, поощрять попытки пожалеть сверстника, обнять его, помочь; создавать игровые ситуации, способствующие формированию внимательного, заботливого отношения к окружающим. Развивать умение инициативно обращаться к знакомому взрослому или сверстнику (с вопросом, просьбой, предложением и т. п.). Формирование детско-взрослого сообщества. Способствовать формированию чувства принадлежности к сообществу детей и взрослых в детском саду. Формировать у детей положительное отношение к детскому саду (обращать их внимание на красоту и удобство оформления комнат, на множество книжек и игрушек, на возможность играть с детьми, подружиться с ними).

Воспитывать такие качества, как доброта, дружелюбие. Формировать доброжелательное отношение друг к другу, умение делиться с товарищем, учить жить дружно, вместе пользоваться игрушками, книгами, помогать друг

другу; приучать детей общаться спокойно, без крика. Вовлекать детей в жизнь группы, воспитывать стремление поддерживать чистоту и порядок в группе, формировать бережное отношение к игрушкам, книгам, личным вещам и пр. Формировать чувство общности, значимости каждого ребенка для детского сада.

Развитие регуляторных способностей.

Освоение общепринятых правил и норм. Способствовать освоению детьми общепринятых правил и норм. Закреплять навыки организованного поведения в детском саду, дома, на улице. Продолжать приучать детей к вежливости (учить здороваться, прощаться, благодарить за помощь). Приучать соблюдать порядок и чистоту в помещении и на участке детского сада.

Развитие целенаправленности, саморегуляции, самостоятельности.

Способствовать первичным проявлениям целенаправленности, саморегуляции собственных действий, поощрять стремление детей к самостоятельности («я сам»). Развивать умение находить себе интересное занятие, в совместных играх учить детей выполнять постепенно усложняющиеся правила. Приучать к соблюдению в процессе игры элементарных правил поведения (не отнимать игрушки, не толкать друг друга, не мешать сверстнику, не ломать постройки)

Формирование социальных представлений, умений и навыков.

Развитие игровой деятельности.

Развивать у детей интерес к различным видам игр. Поддерживать бодрое и радостное настроение, побуждать к активной деятельности, развивать самостоятельность в выборе игры, в осуществлении задуманного. Помогать робким, застенчивым детям включаться в общую игру. Способствовать возникновению игр на темы из окружающей жизни, по мотивам литературных произведений. Развивать умение выбирать роль, выполнять в игре с игрушками несколько взаимосвязанных действий (готовить обед, накрывать на стол, кормить). Учить взаимодействовать в сюжетах с двумя действующими лицами (шофер — пассажир, мама — дочка, врач — больной); в индивидуальных играх с игрушками-заместителями исполнять роль за себя и за игрушку. Показывать способы ролевого поведения, используя обучающие игры. Способствовать обогащению игрового опыта детей посредством объединения отдельных действий в единую сюжетную линию. Поощрять попытки детей самостоятельно подбирать атрибуты для той или иной роли; дополнять игровую обстановку недостающими предметами, игрушками.

Развитие навыков самообслуживания.

Формировать элементарные навыки самообслуживания; поддерживать стремление к самостоятельности при овладении навыками самообслуживания. Учить правильно пользоваться столовой и чайной ложками, вилкой, салфеткой; учить самостоятельно одеваться и раздеваться в определенной последовательности (надевать и снимать одежду, расстегивать и застегивать пуговицы, складывать, вешать предметы одежды и т. п.).

Воспитывать навыки опрятности, умение замечать беспорядок в одежде и устранять его при небольшой помощи взрослых.

Приобщение к труду.

Побуждать к самостоятельному выполнению элементарных поручений: готовить материалы к занятиям (кисти, доски для лепки и пр.), после игры убирать на место игрушки, строительный материал, книги. Во второй половине года начинать формировать навыки, необходимые для дежурства по столовой (раскладывать ложки, расставлять хлебницы, салфетницы и т. п.). Воспитывать уважительное, бережное отношение к результатам труда и творчества, своего и сверстников (рисункам, поделкам, постройкам и т. п.). Воспитывать уважение к людям знакомых профессий, бережное отношение к результатам их труда. Побуждать детей оказывать помощь взрослым, выполнять элементарные трудовые поручения.

Формирование основ безопасности.

Знакомить с правилами безопасного поведения в природе (не есть грибы и ягоды, не трогать животных, не отходить от группы и др.). Формировать первичные представления о безопасном поведении на дорогах (переходить через дорогу только вместе со взрослым, держась за руку взрослого). Формировать навыки безопасного передвижения в помещении (осторожно спускаться и подниматься по лестнице, держась за перила; открывать и закрывать двери, держась за дверную ручку).

Совершенствовать умение свободно ориентироваться в помещениях и на участке детского сада. Формировать навыки безопасного поведения в играх с песком, водой, снегом, с мелкими предметами (не брать их в рот, не бросаться песком, не засовывать предметы в ухо, нос и пр.). Обсуждать с детьми, что произойдет, если не соблюдать правила безопасности. Развивать умение обращаться при необходимости за помощью к взрослым.

Содержание образовательной области «Познавательное развитие»

Познавательное развитие предполагает развитие познавательных интересов, любознательности и познавательной мотивации, интереса к учебной деятельности и желания учиться в школе; формирование познавательных действий, развитие воображения, внимания, памяти, наблюдательности, умения анализировать, устанавливать причинно-следственные связи, формулировать выводы; формирование первичных

представлений о себе и окружающем мире, формирование элементарных естественно - научных представлений.

Развитие когнитивных способностей.

Сенсорное развитие. Обогащать чувственный опыт детей, развивать умение фиксировать его в речи. Совершенствовать восприятие (активно включая все органы чувств). Развивать образные представления (используя при характеристике предметов эпитеты и сравнения). Создавать условия для ознакомления детей с цветом, формой, величиной, осязаемыми свойствами предметов (теплый, холодный, твердый, мягкий, пушистый и т. п.); развивать умение воспринимать звучание различных музыкальных инструментов, родной речи. Закреплять умение выделять цвет, форму, величину как особые свойства предметов; группировать однородные предметы по нескольким сенсорным признакам: величине, форме, цвету. Совершенствовать навыки установления тождества и различия предметов по их свойствам: цвету, форме, величине.

Развитие познавательных действий.

Способствовать развитию у детей любознательности и познавательной мотивации, развитию воображения и творческой активности; развитию восприятия, внимания, памяти, наблюдательности, способности анализировать, сравнивать, выделять характерные, существенные признаки предметов и явлений окружающего мира; умения устанавливать простейшие связи между предметами и явлениями, делать простейшие обобщения.

Учить детей обобщенным способам исследования объектов окружающей жизни с помощью сенсорных эталонов и перцептивных действий. Перцептивные действия — это различные способы использования сенсорных эталонов при восприятии окружающего мира: сравнение объекта с эталоном; сериация (упорядочивание) объектов по какому-либо признаку (цвет, форма, величина и др.); перцептивное моделирование — построение образа объекта с использованием сенсорных эталонов (например, окно можно рассматривать как объект, состоящий из прямоугольников). Включать детей в совместные с взрослыми практические познавательные действия экспериментального характера, в процессе которых выделяются ранее скрытые свойства изучаемого объекта (тонет — не тонет, бьется — не бьется и др.). Учить детей использовать схемы и планы (построить конструкцию по чертежу, найти игрушку по плану комнаты, выполнить последовательность действий по заданной схеме и др.). Учить детей совместно с взрослым рисовать простейшие схемы и планы.

Формирование элементарных математических представлений.

Количество, счет.

Учить составлять группы из однородных предметов и выделять из них отдельные предметы; различать понятия «много», «один», «по одному», «ни одного»; находить один и несколько одинаковых предметов в окружающей обстановке; понимать вопрос «Сколько?»; при ответе пользоваться словами «много», «один», «ни одного». Учить сравнивать две равные (неравные) группы предметов, пользуясь приемами наложения и приложения на основе взаимного сопоставления элементов (предметов). Учить понимать вопросы: «Поровну ли?», «Чего больше (меньше)?»; отвечать на вопросы, пользуясь предложениями типа: «Я на каждый кружок положил грибок. Кружков больше, а грибов меньше» или «Кружков столько же, сколько грибов».

Учить уравнивать неравные по количеству группы предметов путем добавления одного предмета или предметов к меньшей по количеству группе или убавления одного предмета из большей группы.

Величина.

Учить сравнивать два предмета по размеру (длиннее — короче, выше — ниже, больше — меньше). Сравнить предметы контрастных и одинаковых размеров; при сравнении предметов соизмерять один предмет с другим по заданному признаку величины (длине, ширине, высоте, величине в целом), пользуясь приемами наложения и приложения; обозначать результат сравнения словами (длинный — короткий, одинаковые (равные) по длине; широкий — узкий, одинаковые (равные) по ширине; высокий — низкий, одинаковые (равные) по высоте; большой — маленький, одинаковые (равные) по величине).

Форма.

Познакомить детей с геометрическими фигурами: кругом, квадратом, треугольником. Учить обследовать форму этих фигур, используя зрение и осязание.

Ориентировка в пространстве.

Развивать умение ориентироваться в расположении частей своего тела и в соответствии с ними различать пространственные направления от себя: вверху — внизу, впереди — сзади (позади), справа — слева. Учить различать правую и левую руки.

Ориентировка во времени.

Учить ориентироваться в контрастных частях суток: день — ночь, утро — вечер.

Ознакомление с окружающим миром.

Предметное окружение.

Продолжать знакомить детей с предметами ближайшего окружения (игрушки, предметы домашнего обихода, виды транспорта), их функциями и назначением. Побуждать вычленять некоторые особенности предметов

домашнего обихода (части, размеры, форму, цвет), устанавливать связи между строением и функцией. Понимать, что отсутствие какой-то части нарушает предмет, возможность его использования. Расширять представления о свойствах (прочность, твердость, мягкость) материала (дерево, бумага, ткань, глина). Способствовать овладению способами обследования предметов, включая простейшие опыты (тонет — не тонет, рвется — не рвется). Предлагать группировать (чайная, столовая, кухонная посуда) и классифицировать (посуда — одежда) хорошо знакомые предметы. Рассказывать о том, что одни предметы сделаны руками человека (посуда, мебель и т. п.), другие созданы природой (камень, шишки).

Формировать понимание того, что человек создает предметы, необходимые для его жизни и жизни других людей (мебель, одежда, обувь, посуда, игрушки и т. д.).

Природное окружение.

Развивать интерес детей к миру природы, к природным явлениям; поощрять любознательность и инициативу. Обращать внимание на красоту природы, учить отражать полученные впечатления в речи и продуктивных видах деятельности. Учить детей устанавливать простейшие взаимосвязи в окружающем мире, делать простейшие обобщения (чтобы растение выросло, его нужно посадить; чтобы растение росло, его нужно поливать и т. п.). Неживая природа. Учить детей определять состояние погоды (холодно, тепло, жарко, солнечно, облачно, идет дождь, дует ветер), учить одеваться по погоде. Помогать детям отмечать состояние погоды в календаре наблюдений. Знакомить с некоторыми характерными особенностями времен года (оппадают листья, выпал снег, побежали ручьи, распустились цветы и т. п.).

Мир растений.

Формировать элементарные представления о растениях, показать, что для роста растения нужны земля, вода и воздух. Учить различать и называть части растений: стебель, листья, цветок, семена, плоды. Расширять представления о растениях, растущих в данной местности. Формировать умение различать по внешнему виду и вкусу некоторые овощи и фрукты (с учетом местных условий). Дать первичную классификацию растений: фрукты, овощи, ягоды (лесные — садовые), цветы, кусты, деревья. Познакомить с некоторыми съедобными и несъедобными грибами.

Мир животных. Расширять представления детей о животном мире. Дать первичную классификацию животного мира: животные (дикие и домашние), птицы, рыбы, насекомые. Продолжать знакомить с домашними животными и их детенышами, особенностями их передвижения и питания. Разговаривать с детьми о домашних питомцах: кошках, собаках, аквариумных рыбках и др., рассказывать о необходимости заботиться о них. Дать первоначальные представления о диких животных. Учить видеть и называть отличительные особенности внешнего вида знакомых животных

(лиса — рыжая, у нее длинный, пушистый хвост и т. д.). Познакомить с некоторыми насекомыми (муравей, бабочка, жук и пр.). Обсудить, почему одни из них могут летать, а другие нет (потому что у одних есть крылья, а у других нет).

Экологическое воспитание.

Воспитывать любовь к природе, бережное отношение к ней, учить правильно вести себя в природе (не рвать без надобности растения, не ломать ветки деревьев, не беспокоить животных, не засорять природу мусором и др.).

Социальное окружение. Расширять представления детей об известных им профессиях (воспитатель, помощник воспитателя, музыкальный руководитель, врач, продавец, повар, шофер, строитель), об их трудовых действиях, инструментах, результатах труда. Знакомить детей с правилами дорожного движения. Учить различать проезжую часть дороги, тротуар, понимать значение зеленого, желтого и красного сигналов светофора.

Рассказывать об особенностях работы водителя. Знакомить с ближайшим окружением (основными объектами городской/поселковой инфраструктуры): дом, улица, магазин, поликлиника, парикмахерская.

Содержание образовательной области «Речевое развитие»

Речевое развитие направлено на совершенствование всех сторон речи, развитие звуковой и интонационной культуры речи, фонематического слуха, формирование предпосылок обучения грамоте; овладение речью как средством общения, развитие речевого творчества; знакомство с книжной культурой, детской литературой.

Развитие речи.

Развивающая речевая среда.

Продолжать помогать детям общаться со сверстниками и взрослыми, подсказывать детям образцы обращения, помогать детям посредством речи взаимодействовать и налаживать контакты друг с другом в быту и самостоятельных играх. Предоставлять детям для самостоятельного рассматривания картинки, книги, рекламные буклеты (игрушки, автомашины, одежда, посуда и т. п.), наборы предметов (камешки, ракушки, желуди, катушки с нитками разного цвета, лоскутки тканей) в целях развития инициативной речи, обогащения и уточнения представлений о предметах ближайшего окружения. Продолжать приучать детей слушать рассказы воспитателя о забавных случаях и житейских ситуациях, понятных младшим дошкольникам (о рассердившейся тарелке, об обидевшейся туфельке, о печальных мокрых рукавах рубашки и т. п.); о проказах животных (кошки, собаки, вороны); об интересной прогулке.

Формирование словаря.

На основе обогащения представлений о ближайшем окружении продолжать расширять и активизировать словарный запас детей. Уточнять названия и назначение предметов одежды, обуви, головных уборов, посуды, мебели, видов транспорта. Учить детей различать и называть существенные детали и части предметов (у платья — рукава, воротник, карманы, пуговицы), качества (цвет и его оттенки, форма, размер), особенности поверхности (гладкая, пушистая, шероховатая), некоторые материалы и их свойства (бумага легко рвется и размокает, стеклянные предметы бьются, резиновые игрушки после сжимания восстанавливают первоначальную форму), местоположение (за окном, высоко, далеко, под шкафом). Обращать внимание детей на некоторые сходные по назначению предметы (тарелка — блюдо; стул — табурет — скамеечка; шуба — пальто — дубленка). Учить понимать обобщающие слова (одежда, посуда, мебель, овощи, фрукты, птицы и т. п.); называть части суток (утро, день, вечер, ночь); называть домашних животных и их детенышей, овощи и фрукты.

Звуковая культура речи.

Продолжать учить детей внятно произносить в словах гласные (а, у, и, о, э) и некоторые согласные звуки (п — б; т — д; к — г; ф — в; т — с; з — ц). Развивать моторику речедвигательного аппарата, слуховое восприятие, речевой слух и речевое дыхание, уточнять и закреплять артикуляцию звуков. Выбатывать правильный темп речи, интонационную выразительность. Учить отчетливо произносить слова и короткие фразы, говорить спокойно, с естественными интонациями.

Грамматический строй речи.

Продолжать учить детей согласовывать прилагательные с существительными в роде, числе, падеже; употреблять существительные с предлогами (в, на, под, за, около). Помогать детям употреблять в речи имена существительные в форме единственного и множественного числа, обозначающие животных и их детенышей (утка — утенок — утята); форму множественного числа существительных в родительном падеже (ленточек, матрешек, книг, груш, слив). Относиться к словотворчеству детей как к этапу активного овладения грамматикой, подсказывать им правильную форму слова.

Учить детей получать из нераспространенных простых предложений (состоят только из подлежащего и сказуемого) распространенные путем введения в них определений, дополнений, обстоятельств; составлять предложения с однородными членами (Мы пойдем в зоопарк и увидим слона, зебру и тигра).

Связная речь.

Развивать диалогическую форму речи. Вовлекать детей в разговор во время рассматривания предметов, картин, иллюстраций; наблюдений за живыми объектами; после просмотра спектаклей, мультфильмов. Обучать

умению вести диалог с педагогом и сверстниками: слушать и понимать заданный вопрос, понятно отвечать на него, говорить в нормальном темпе, не перебивая говорящего. Помогать доброжелательно общаться друг с другом, напоминать детям о необходимости говорить «спасибо», «здравствуйте», «до свидания», «спокойной ночи» (в семье, группе). Учить интересно рассказывать, делиться своими впечатлениями с воспитателями, родителями и сверстниками. Побуждать участвовать в драматизации знакомых сказок.

Приобщение к художественной литературе.

Развивать интерес к книгам, формировать потребность (привычку) в регулярном чтении: рассматривать с детьми рисунки в знакомых книжках, ярко и выразительно рассказывать им о содержании иллюстраций, заслушивать высказывания детей, ежедневно читать знакомые, любимые детьми либо новые, соответствующие возрасту и интересам детей (рекомендованные программой) художественные произведения. Воспитывать умение слушать новые сказки, рассказы, стихи, следить за развитием действия, сопереживать героям произведения. Обсуждать с детьми поступки персонажей и последствия этих поступков. Повторять наиболее интересные, выразительные отрывки из прочитанного произведения, предоставляя детям возможность договаривать слова и простые фразы. С помощью воспитателя инсценировать и драматизировать небольшие отрывки из народных сказок. Учить детей читать наизусть потешки и небольшие стихотворения.

Примерный список литературы для чтения детям младшей группы

Сентябрь / октябрь / ноябрь

Русский фольклор

Песенки, потешки.

«Пальчик-мальчик...», «Зайнышка, попляши...», «ночь пришла...», «Сорока, сорока...», «Еду-еду к бабе, к деду...», «Тили-бом! Тили-бом!...».

Сказки.

«Колобок», обр. К. Ушинского; «волк и козлята», обр. а. н. Толстого; «Кот, петух и лиса», обр. М. Боголюбовской.

Фольклор народов мира

Песенки.

«Кораблик», «Храбрецы», англ., обр. С. Маршака; «Что за грохот», пер. с ла-ыш. С. Маршака; «Помогите!», пер. с чеш. С. Маршака.

Сказки. «Рукавичка», укр., обр. Е. Благиной; «Два жадных медвежонка», венг., обр. а. Краснова и в. вайдаева; «Упрямые козы», узб., обр. Ш. Сагдуллы.

Произведения поэтов и писателей России.

Поэзия.

К. Бальмонт. «осень»; а. Блок. «Зайчик»; а. Кольцов. «Дуют ветры...» (из стихотворения «Русская песня»); а. Плещеев. «осень наступила...»; а. Майков. «Колыбельная песня»; а. Пушкин. «ветер, ветер! Ты могуч!...» (из «Сказки о мертвой царевне и о семи богатырях»); С. Черный. «Приставалка», «Про Катюшу»; С. Маршак. «Зоосад», «Жираф», «Зебры», «Белые медведи», «Страусенок», «Пингвин», «верблюд», «Где обедал воробей?» (из цикла «Детки в клетке»); К. Чуковский. «Путаница», «Краденое солнце», «Мойдодыр».

Проза.

К. Ушинский. «Петушок с семьей», «Уточка»; Т. Александрова. «Медвежонок Бурик»; Б. Житков. «Как мы ездили в зоологический сад», «Как мы в зоосад приехали», «Зебра», «Слоны», «Как слон купался» (из книги «Что я видел»); М. Зощенко. «Умная птичка»; Г. Цыферов. «Про друзей», «Когда не хватает игрушек» (из книги «Про цыпленка, солнце и медвежонок»); К. Чуковский. «Так и не так».

Произведения поэтов и писателей разных стран.

Поэзия.

Г. виеру. «Ежик и барабан», пер. с молд. Я. Акима; П. Воронько. «Хитрый ежик», пер. с укр. С. Маршака; Л. Милева. «Быстроножка и Серая одежда», пер. с болг. М. Маринова; а. Милн. «Три лисички», пер. с англ. н. Слепаковой.

Проза.

Д. Биссет. «Лягушка в зеркале», пер. с англ. н. Шерешевской; Л. Муур. «Крошка Енот и Тот, кто сидит в пруду», пер. с англ. о. образцовой; Ч. Янчарский. «игры», «Самокат» (из книги «Приключения Мишки Ушастика»), пер. с польск. в. Приходько.

Декабрь / январь / февраль

Русский фольклор

Песенки, потешки, заклички.

«Как у нашего кота...», «Сидит белка на тележке...», «ай, качи-качи-качи...», «Жили у бабуси...», «Чики-чики-чикалочки...», «Кисонька-мурысенька...», «Заря-заряница...». сказки. «Гуси-лебеди», «Снегурочка и лиса», обр. М. Булатова; «Лиса и заяц», обр. в. Даля.

Фольклор народов мира.

Песенки.

«Маленькие феи», англ., обр. С. Маршака; «Купите лук...», пер. с шотл. и. Ток-маковой. сказки. «У солнышка в гостях», пер. с словац. С. Могилевской

и Л. Зориной; «Лиса-нянька», пер. с финск. Е. Сойни; «Храбрец-молодец», пер. с болг. Л. Грибовой.

Произведения поэтов и писателей России.

Поэзия.

С. Гродецкий. «Кто это?»; а. Пушкин. «Свет наш, солнышко!...», «Месяц, ме-сяц...» (из «Сказки о мертвой царевне и о семи богатырях»); в. Берестов. «Курица с цыплятами», «Бычок»; н. Заболоцкий. «Как мыши с котом воевали»; С. Маршак. «Тихая сказка»; в. Маяковский. «Что такое хорошо и что такое плохо?»; К. Чуковский. «Муха-цокотуха», «Ежики смеются», «Елка».

Проза.

Д. Мамин-Сибиряк. «Сказка про храброго зайца — длинные уши, косые глаза, короткий хвост»; Л. Воронкова. «Маша-растеряша», «Снег идет» (из книги «Снег идет»); н. носов «Ступеньки»; Д. Хармс. «Храбрый еж»; а. н. Толстой. «Петушки».

Произведения поэтов и писателей разных стран

Поэзия.

Н. Забила. «Карандаш», пер. с укр. З. Александровой; С. Капутикян. «Кто скорее допьет», пер. с арм. Т. Спендиаровой.

Проза.

Е. Бехлерова. «Капустный лист», пер. с польск. Г. Лукина; а. Босев. «Трое», пер. с болг. в. виковрова; Б. Поттер. «Ухти-Тухти», пер. с англ. о. образцовой; Й. Чапек. «Трудный день», «в лесу», «Кукла Яринка» (из книги «Приключения песика и кошечки»), пер. с чешск. Г. Лукина.

Март / апрель / май

Русский фольклор

Песенки, потешки, заклички.

«Травка-муравка...», «на улице три курицы...», «Тень, тень, потетень...», «Курочка-рябушечка...», «Дождик, дождик, пуще...», «Божья коров-ка...», «Радуга-дуга...».сказки.«Бычок — черный бочок, белые копытца», обр. М. Булатова; «У страха глаза велики», обр. М. Серовой; «Теремок», обр. Е. Чарушина.

Фольклор народов мира

Песенки

«Три зверолова», англ., обр. С. Маршака; «Разговор лягушек», «несговорчивый удод», пер. с чеш. С. Маршака.

Сказки.

«Пых», белорус., обр. Н. Мялика; «Лесной мишка и проказница мышка», латыш., обр. Ю. Ванага, пер. Л. воронковой; «Коза-дереза», укр.,

обр. Е. Благиной; «Петух и лиса», пер. с шотл. М. Клягиной-Кондратьевой; «Свинья и коршун», сказка народов Мозамбика, пер. с португ. ю. Чубкова.

Произведения поэтов и писателей России

Поэзия.

К. Бальмонт. «Комарики-макарики»; и. Косяков. «все она»; а. Майков «Ласточка примчалась...» (из новогреческих песен); а. Плещеев. «весна» (в сокр.); а. Барто, П. Барто. «Девочка чумазая»; С. Маршак. «Сказка об умном мышонке»; в. Маяковский. «Что ни страница — то слон, то львица»; С. Михалков. «Песенка друзей»; Э. Мошкова. «Жадина»; и. Токмакова. «Медведь»; К. Чуковский. «айболит», «Чудо-дерево», «Черепашка».

Проза.

Л. Толстой. «Птица свила гнездо...»; «Таня знала буквы...»; «У вари был чиж...», «Пришла весна...»; К. Ушинский. «васька», «Лиса Патрикеевна»; в. Бианки. «Купание медвежат»; Ю. Дмитриев. «Синий шалашик»; С. Прокофьева. «Маша и ойка», «Когда можно плакать», «Сказка о невоспитанном мышонке» (из книги «Машины сказки»); в. Сутеев. «Три котенка»; а. н. Толстой. «Еж», «Лиса».

Произведения поэтов и писателей разных стран

Поэзия.

А. Босев. «Дождь», пер. с болг. и. Мазнина; «Поет зяблик», пер. с болг. И. Токмаковой; С. Капутикян. «Маша не плачет», пер. с арм. Т. Спендиаровой; М. Карем. «Мой кот», пер. с франц. М. Кудиновой.

Проза.

О. альфаро. «Козлик-герой», пер. с исп. Т. Давитьянц; о. Панку-Яшь. «Покойной ночи, Дуку!», пер. с румын. М. олсуфьева, «не только в детском саду» (в сокр.), пер. с румын. Т. Ивановой.

Для заучивания наизусть

Произведения.

«Пальчик-мальчик...», «Как у нашего кота...», «огуречик, огуречик...», «Мыши водят хоровод...» — рус. нар. песенки; а. Барто. «Мишка», «Мячик», «Кораблик» В. Берестов. «Петушки»; Е. Ильина. «наша елка» (в сокр.); а. Плещеев. «Сельская песня»; н. Саконская. «Где мой пальчик?»; К. Чуковский. «Елка» (в сокр.).

Содержание образовательной области «Художественно-эстетическое развитие»

Художественно - эстетическое развитие предполагает развитие художественно-творческих способностей детей в различных видах

художественной деятельности., формирование интереса и предпосылок ценностно-смыслового восприятия и понимания произведений искусства; развитие эстетического восприятия окружающего мира, воспитание художественного вкуса.

Приобщение к искусству.

Подводить детей к восприятию произведений искусства, содействовать возникновению эмоционального отклика на литературные и музыкальные произведения, произведения народного и профессионального искусства (книжные иллюстрации, изделия народных промыслов, предметы быта, одежда). Знакомить с элементарными средствами выразительности в разных видах искусства (цвет, звук, форма, движение, жесты), подводить к различению видов искусства через художественный образ. Развивать эстетическое восприятие, умение видеть красоту и своеобразие окружающего мира, вызывать положительный эмоциональный отклик на красоту природы, поддерживать желание отображать полученные впечатления в продуктивных видах деятельности. Готовить детей к посещению кукольного театра, выставки и т. д.

Изобразительная деятельность.

Формировать интерес к занятиям изобразительной деятельностью.

Учить в рисовании, лепке, аппликации изображать простые предметы и явления, передавая их образную выразительность. Помогать создавать индивидуальные и коллективные композиции в рисунках, лепке, аппликации.

Рисование.

Учить детей передавать в рисунках красоту окружающих предметов и природы (голубое небо с белыми облаками; кружащиеся на ветру и падающие на землю разноцветные листья; снежинки и т. п.). Продолжать учить правильно держать карандаш, фломастер, кисть, не напрягая мышц и не сжимая сильно карандаш и кисть во время рисования. Учить набирать краску на кисть: аккуратно обмакивать ее всем ворсом в баночку с краской, снимать лишнюю краску о край баночки легким прикосновением ворса, хорошо промывать кисть, прежде чем набрать краску другого цвета. Приучать осушать промытую кисть о мягкую тряпочку или бумажную салфетку. Закреплять знание названий цветов (красный, синий, зеленый, желтый, белый, черный), познакомить с оттенками (розовый, голубой, серый). Обращать внимание детей на подбор цвета, соответствующего изображаемому предмету. Учить ритмичному нанесению линий, штрихов, пятен, мазков (оппадают с деревьев листочки, идет дождь, «снег, снег кружится, белая вся улица», «дождик, дождик, кап, кап, кап...»). Учить изображать простые предметы, рисовать прямые линии (короткие, длинные) в разных направлениях, перекрещивать их (полоски, ленточки, дорожки, заборчик, клетчатый платочек и др.). Подводить детей к изображению

предметов разной формы (округлая, прямоугольная) и предметов, состоящих из комбинаций разных форм и линий (неваляшка, снеговик, цыпленок, тележка, вагончик и др.). Учить создавать несложные сюжетные композиции, повторяя изображение одного предмета (елочки на нашем участке, неваляшки гуляют) или изображая разнообразные предметы, насекомых и т. п. (в траве ползают жучки и червячки; колобок катится по дорожке и др.). Учить располагать изображения по всему листу.

Лепка.

Формировать интерес к лепке. Закреплять представления детей о свойствах материала (глины, пластилина, пластической массы и пр.) и способах лепки. Учить раскатывать комочки прямыми и круговыми движениями, соединять концы получившейся палочки, сплюснуть шар, сминая его ладонями обеих рук. Побуждать детей украшать вылепленные предметы, используя палочку с заточенным концом; учить создавать предметы, состоящие из 2–3 частей, соединяя их путем прижимания друг к другу. Закреплять умение аккуратно пользоваться глиной, класть комочки и вылепленные предметы на дощечку. Учить детей лепить несложные предметы, состоящие из нескольких частей (неваляшка, цыпленок, пирамидка и др.). Предлагать объединять вылепленные фигурки в коллективную композицию (неваляшки водят хоровод, яблоки лежат на тарелке и др.). Вызывать радость от восприятия результата общей работы.

Аппликация. Приобщать детей к искусству аппликации, формировать интерес к этому виду деятельности. Учить предварительно выкладывать на листе бумаги подготовленные детали разной формы, величины, цвета, раскладывать их в определенной последовательности, составляя задуманный ребенком или заданный воспитателем предмет, а затем наклеивать полученное изображение на бумагу. Формировать навыки аккуратной работы. Учить аккуратно пользоваться клеем: намазывать его кисточкой тонким слоем на обратную сторону наклеиваемой фигуры (на специально подготовленной клеенке); прикладывать стороной, намазанной клеем, к листу бумаги и плотно прижимать салфеткой. Учить создавать в аппликации на бумаге разной формы (квадрат, розета и др.) предметные и декоративные композиции из геометрических форм и природных материалов, повторяя и чередуя их по форме и цвету. Закреплять знание формы предметов и их цвета. Развивать чувство ритма.

Народное декоративно-прикладное искусство.

Приобщать детей к декоративной деятельности: учить украшать дымковскими узорами силуэты игрушек, вырезанных воспитателем (птичка, козлик, конь и др.), и разных предметов (блюдечко, рукавички).

Конструктивно-модельная деятельность.

Поддерживать интерес детей к конструированию, знакомить с различными видами конструкторов. Подводить детей к простейшему анализу созданных построек. Совершенствовать конструктивные умения, учить различать, называть и использовать основные строительные детали (кубики, кирпичики, пластины, цилиндры, трехгранные призмы), сооружать новые постройки, используя полученные ранее умения (накладывание, приставление, прикладывание), использовать в постройках детали разного цвета. Учить располагать кирпичики, пластины вертикально (в ряд, по кругу, по периметру четырехугольника), ставить их плотно друг к другу, на определенном расстоянии (заборчик, ворота). Побуждать детей к созданию вариантов конструкций, добавляя другие детали (на столбики ворот ставить 180трехгранные призмы, рядом со столбами — кубики и др.). Изменять постройки двумя способами: заменяя одни детали другими или надстраивая их в высоту, длину (низкая и высокая башенка, короткий и длинный поезд). Учить сооружать постройки по простейшим схемам и планам. Поддерживать желание сооружать постройки по собственному замыслу. Продолжать учить детей обыгрывать постройки, объединять их по сюжету: дорожка и дома — улица; стол, стул, диван — мебель для кукол. Приучать детей после игры аккуратно складывать детали в коробки. Воспитывать умение работать коллективно, объединять свои поделки в соответствии с общим замыслом, договариваться, кто какую часть работы будет выполнять.

Музыкальная деятельность.

Воспитывать у детей эмоциональную отзывчивость на музыку. Познакомить с тремя музыкальными жанрами: песней, танцем, маршем. Способствовать развитию музыкальной памяти, формировать умение узнавать знакомые песни, пьесы; чувствовать характер музыки (веселый, бодрый, спокойный), эмоционально на нее реагировать.

Слушание.

Учить слушать музыкальное произведение до конца, понимать характер музыки, узнавать и определять, сколько частей в произведении. Развивать способность различать звуки по высоте в пределах октавы — септимы, замечать изменение в силе звучания мелодии (громко, тихо). Совершенствовать умение различать на слух звучание музыкальных игрушек, детских музыкальных инструментов (музыкальный молоточек, шарманка, погремушка, барабан, бубен, металлофон и др.).

Пение.

Способствовать развитию певческих навыков: петь без напряжения в диапазоне ре (ми) — ля (си), в одном темпе со всеми, чисто и ясно произносить слова, передавать характер песни (весело, протяжно, ласково, напевно).

Песенное творчество.

Учить допевать мелодии колыбельных песен на слог «баю-баю» и веселые мелодии на слог «ля-ля». Формировать навыки сочинительства веселых и грустных мелодий по образцу.

Музыкально-ритмические движения.

Учить двигаться соответственно двухчастной форме музыки и силе ее звучания (громко, тихо); реагировать на начало звучания музыки и ее окончание (самостоятельно начинать и заканчивать движение). Совершенствовать навыки основных движений (ходьба и бег). Учить маршировать вместе со всеми и индивидуально, бегать легко, в умеренном и быстром темпе под музыку. Улучшать качество исполнения танцевальных движений: притопывать попеременно двумя ногами и одной ногой. Развивать умение кружиться в парах, выполнять прямой галоп, двигаться под музыку ритмично и согласно темпу и характеру музыкального произведения с предметами, игрушками и без них. Способствовать развитию навыков выразительной и эмоциональной передачи игровых и сказочных образов: идет медведь, крадется кошка, бегают мышата, скачет зайка, ходит петушок, клюют зернышки цыплята, летают птички, едут машины, летят самолеты, идет коза рогатая и др.

Развитие танцевально-игрового творчества.

Стимулировать самостоятельное выполнение танцевальных движений под плясовые мелодии. Активизировать выполнение движений, передающих характер изображаемых животных. Игра на детских музыкальных инструментах. Знакомить детей с некоторыми детскими музыкальными инструментами: дудочкой, металлофоном, колокольчиком, бубном, погремушкой, барабаном, а также их звучанием. Способствовать приобретению элементарных навыков подыгрывания на детских ударных музыкальных инструментах.

Примерный музыкальный репертуар

Сентябрь / октябрь / ноябрь

Слушание

Произведения. «Грустный дождик», «вальс», муз. Д. Кабалевского; «Листопад», муз. Т. Попатенко; «осенью», муз. С. Майкапара; «Марш», муз. М. Журбина; «Плясовая», рус. нар. мелодия; «Ласковая песенка», муз. М. Раухвергера, сл. Т. Миладжи.

Пение

Упражнения на развитие слуха и голоса. «Лю-лю, бай», рус. нар. колыбельная; «Колыбельная», муз. М. Раухвергера; «Я иду с цветами», муз. Е. Тиличевой, сл. Л. Дымовой.

Песни. «Петушок» и «Ладушки», рус. нар. песни; «Зайчик», рус. нар. песня, обр. Н. Лобачева; «осенью», укр. нар. мелодия, обр. н. Метлова, сл. н. Плакиды; «осенняя песенка», муз. ан. Александрова, сл. Н. Френкель.

Песенное творчество

Произведения. «Бай-бай, бай-бай», «Лю-лю, бай», рус. нар. колыбельные; «Человек идет», муз. М. Лазарева, сл. Л. Дымовой.

Музыкально-ритмические движения

Игровые упражнения. «Ладушки», муз. н. Римского-Корсакова; «Марш», муз. Э. Парлова; «Кто хочет побегать?», лит. нар. мелодия, обраб. Л. Вишкаревой;

Ходьба и бег под музыку «Марш и бег» Ан. Александрова.

Этюды-драматизации. «Смело идти и прятаться», муз. и. Беркович («Марш»). игры. «Солнышко и дождик», муз. М. Раухвергера, сл. а. Барто; «Жмурки с Мишкой», муз. Ф. Флотова; «Где погремушки?», муз. ан. Александрова; «Прятки», рус. нар. мелодия.

Хороводы и пляски. «Пляска с погремушками», муз. и сл. в. антоновой; «Пальчики и ручки», рус. нар. мелодия, обраб. М. Раухвергера; пляска с воспитателем под рус. нар. мелодию «Пойду ль, выйду ль я», обраб. Т. Попатенко; танец с листочками под рус. нар. плясовую мелодию.

Характерные танцы. «Танец снежинок», муз. Бекмана; «Фонарики», муз. Р. Рустамова.

Декабрь / январь / февраль

Слушание

Произведения. «Колыбельная», муз. С. Разаренова; «Плакса», «Злюка» и «Резвушка», муз. Д. Кабалевского; «Солдатский марш», муз. Р. Шумана; «Елочка», муз. М. Кра-сева; «Мишка с куклой пляшут полечку», муз. М. Качурбиной; «Марш», муз. ю. Чич-кова; рус. плясовые мелодии по усмотрению музыкального руководителя.

Пение

Упражнения на развитие слуха и голоса. «Маме улыбаемся», муз. В. Агафонникова, сл. З. Петровой; пение народной потешки «Солнышко-ведрышко».

Песни. «Зима», муз. в. Карасевой, сл. н. Френкель; «наша елочка», муз. М. Красева, сл. М. Клоковой; «Плачет котик», муз. М. Парцхаладзе; «Прокати, лошадка, нас», муз. в. агафонникова и К. Козыревой, сл. и. Михайловой; «Маме в день 8 Марта», муз. Е. Тиличевой, сл. М. ивенсен; «Маме песенку пою», муз. Т. Попатенко, сл. Е. авдиенко.

Песенное творчество

Произведения. «Как тебя зовут?», «Спой колыбельную», «ах ты, котенька-коток», рус. нар. колыбельная.

Музыкально-ритмические движения

Игровые упражнения. «Скачут лошадки», муз. Т. Попатенко; «Шагаем как физкультурники», муз. Т. Ломовой; «Топотушки», муз. М. Раухвергера.

Этюды-драматизации. «Зайцы и лиса», муз. Е. Вихаревой; «Медвежата», муз. М. Красева, сл. н. Френкель; «Птички летают», муз. Л. Банниковой. *Игры.* «Зайка, выходи», муз. Е. Тиличевой; «Игра с куклой», муз. в. Карасевой; «Ходит ваня», рус. нар. песня, обр. н. Метлова. *Хороводы и пляски.* «Пляска с листочками», муз. н. Китаевой, сл. а. ануфриевой; «Танец около елки», муз. Р. Равина, сл. П. Границыной; танец с платочками под рус. нар. мелодию; «По улице мостовой», рус. нар. мелодия, обр. Т. Ломовой; танец с куклами под укр. нар. мелодию, обраб. н. Лысенко; «Маленький танец», муз. н. Александровой.

Характерные танцы. «Танец Петрушек», латв. нар. полька; «Танец зайчиков», рус. нар. мелодия.

Март / апрель / май

Слушание

Произведения. «весною», муз. С. Майкапара; «Подснежники», муз. в. Калининкова; «Зайчик», муз. Л. Лядовой; «Медведь», муз. Е. Тиличевой; «Резвушка» и «Капри-зуля», муз. в. волкова; «Дождик», муз. н. Любарского; «воробей», муз. а. Руббах; «Солнышко», укр. нар. мелодия, обраб. н. Метлова, сл. Е. Переплетчиковой.

Песни. «Гуси», рус. нар. песня, обраб. н. Метлова; «Зима прошла», муз. н. Метлова, сл. М. Клоковой; «Машина», муз. Т. Попатенко, сл. н. найденовой; «цыплята», муз. а. Филиппенко, сл. Т. волгиной; «игра с лошадкой», муз. и. Кишко, сл. в. Кукловской.

Песенное творчество

Произведения. «Закличка солнца», сл. нар., обраб. и. Лазарева и М. Лазарева; придумывание колыбельной мелодии и плясовой мелодии.

Музыкально-ритмические движения

Игровые упражнения. «Птички летают», муз. Л. Банниковой; перекачивание мяча под музыку Д. Шостаковича (вальс-шутка); бег с хлопками под музыку Р. Шумана (игра в жмурки).

Этюды-драматизации. «Птички», муз. Л. Банниковой, «Жуки», венгер. нар. мелодия, обраб. Л. вишкарева. *Игры.* «игра с погремушками», финская нар. мелодия; «Зайка», муз. а. Лядова; «Прогулка», муз. и. Пахельбеля и Г. Свиридова; «игра с цветными флажками», рус. нар. мелодия.

Хороводы и пляски. «Греет солнышко теплее», муз. Т. Вилькорейской, сл. о. Высотской; «Помирились», муз. Т. вилькорейской.

Характерные танцы. «вышли куклы танцевать», муз. в. витлина.

Июнь / июль / август

Слушание

Произведения. «Дождик и радуга», муз. С. Прокофьева; «Со вьюном я хожу», рус. нар. песня; «Есть у солнышка друзья», муз. Е. Тиличевой, сл. Е. Каргановой; «Лесные картинки», муз. ю. Слонова.

Пение

Упражнения на развитие слуха и голоса. «Дождик», рус. нар. закличка; «Тише, тише», муз. М. Скребковой, сл. о. высотской.

Песни. «Мы умеем чисто мыться», муз. М. иорданского, сл. о. высотской; «Пастушок», муз. н. Преображенского; «Птичка», муз. М. Раухвергера, сл. а. Барто; «веселый музыкант», муз. а. Филиппенко, сл. Т. волгиной.

Песенное творчество

Произведения. «Петух и кукушка», муз. М. Лазарева, сл. Л. Дымовой.

Музыкально-ритмические движения

Игровые упражнения. «Поезд», муз. Л. Банниковой; «Упражнение с цветами», муз. а. Жилина «вальс».

Этюды-драматизации. «Мышки», муз. н. Сушена.

Игры. «Бубен», муз. М. Красева, сл. н. Френкель.

Хороводы и пляски. «ай ты, дудочка-дуда», муз. М. Красева, сл. М. Чарной; «Поезд», муз. н. Метлова, сл. и. Плакиды; «Плясовая», муз. Л. Бирнова, сл. а. Кузнецовой; «Парный танец», рус. нар. мелодия «архангельская мелодия».

Характерные танцы. Повторение всех танцев, выученных в течение учебного года.

В течение года.

Развитие танцевально-игрового творчества

Произведения. «Пляска», муз. Р. Рустамова; «Зайцы», муз. Е. Тиличевой; «веселые ножки», рус. нар. мелодия, обраб. в. агафонникова; «волшебные платочки», рус. нар. мелодия, обраб. Р. Рустамова.

Музыкально-дидактические игры

Развитие звуковысотного слуха. «Птицы и птенчики», «веселые матрешки», «Три медведя».

Развитие ритмического слуха. «Кто как идет?», «веселые дудочки». развитие тембрового и динамического слуха. «Громко — тихо», «Узнай свой инструмент»; «Колокольчики».

Определение жанра и развитие памяти. «Что делает кукла?», «Узнай и спой песню по картинке».

Подыгрывание на детских ударных музыкальных инструментах. Народные мелодии.

Театрализованные игры

Пробуждать интерес детей к театрализованной игре, создавать условия для ее проведения. Формировать умение следить за развитием действия в

играх-драматизациях и кукольных спектаклях, созданных силами взрослых и старших детей. Учить детей имитировать характерные действия персонажей (птички летают, козленок скачет), передавать эмоциональное состояние человека (мимикой, позой, жестом, движением). Знакомить детей с приемами вождения настольных кукол. Учить сопровождать движения простой песенкой. Вызывать желание действовать с элементами костюмов (шапочки, воротнички и т. д.) и атрибутами как внешними символами роли. Развивать стремление импровизировать на несложные сюжеты песен, сказок. Вызывать желание выступать перед куклами и сверстниками, обустроив место для выступления. Побуждать участвовать в беседах о театре (театр, актеры, зрители, поведение людей в зрительном зале).

Содержание образовательной области «Физическое развитие»

Физическое развитие направлено на сохранение и укрепление здоровья детей, гармоничное физическое развитие, приобщение к физической культуре, развитие психофизических качеств (сила, быстрота, выносливость, ловкость, гибкость), приобщение к спортивным и подвижным играм, развитие интереса к спорту; становление ценностей здорового образа жизни, овладение его элементарными нормами и правилами, воспитание культурно-гигиенических навыков, полезных привычек.

Формирование начальных представлений о здоровом образе жизни.

Становление ценностей здорового образа жизни.

Учить различать и называть органы чувств (глаза, рот, нос, уши), дать представление об их роли в организме и о том, как их беречь и ухаживать за ними. Развивать представление о ценности здоровья; формировать желание не болеть, быть здоровым, дать первичные представления о том, что такое «здоровый образ жизни» и зачем к нему надо стремиться. Формировать первоначальные представления о полезной (овощи, фрукты, молочные продукты и пр.) и вредной для здоровья человека пище (сладости, пирожные, сладкие газированные напитки и пр.). Формировать представление о пользе закаливания, утренней зарядки, спортивных и подвижных игр, физических упражнений (не будешь болеть, будешь сильным и ловким и пр.); полноценного сна (во сне человек растёт, восстанавливает силы, если не выспаться, то будет плохое настроение, усталость и пр.). Познакомить детей с упражнениями, укрепляющими различные органы и системы организма. Формировать умение сообщать о своем самочувствии взрослым, осознавать необходимость при заболевании обращаться к врачу, лечиться.

Воспитание культурно-гигиенических навыков. Формировать потребность в соблюдении навыков гигиены и опрятности в повседневной жизни. Формировать осознанную привычку мыть руки перед едой и чистить

зубы утром и вечером. Совершенствовать культурно-гигиенические навыки, формировать простейшие навыки поведения во время еды, умывания. Приучать детей следить за своим внешним видом; учить правильно пользоваться мылом, аккуратно мыть руки, лицо, уши; насухо вытираться после умывания, вешать полотенце на место, пользоваться расческой и носовым платком. Формировать элементарные навыки поведения за столом: умение правильно пользоваться столовой и чайной ложками, вилкой, салфеткой; не крошить хлеб, пережевывать пищу с закрытым ртом, не разговаривать с полным ртом.

Физическая культура

Физкультурные занятия и упражнения.

Продолжать развивать разнообразные виды движений. Учить детей ходить и бегать свободно, не шаркая ногами, не опуская головы, сохраняя перекрестную координацию движений рук и ног. Учить действовать совместно: строиться в колонну по одному, шеренгу, круг, находить свое место при построениях. Учить энергично отталкиваться двумя ногами и правильно приземляться в прыжках с высоты, на месте и с продвижением вперед; принимать правильное исходное положение в прыжках в длину и высоту с места; в метании мешочков с песком, мячей диаметром 15–20 см. Закреплять умение энергично отталкивать мячи при катании, бросании.

Продолжать учить ловить мяч двумя руками одновременно. Обучать хвату за перекладину во время лазанья. Закреплять умение ползать. Учить сохранять правильную осанку в положениях сидя, стоя, в движении, при выполнении упражнений в равновесии. Развивать самостоятельность и творчество при выполнении физических упражнений.

Спортивные и подвижные игры.

Формировать интерес и любовь к спорту, знакомить с некоторыми видами спорта, формировать потребность в двигательной активности. Приобщать к доступным спортивным занятиям: учить кататься на санках, на трехколесном велосипеде (самостоятельно садиться, кататься на нем и слезать с него), кататься на лыжах (надевать и снимать лыжи, ходить на них, ставить лыжи на место). Приобщать к доступным подвижным играм, воспитывать у детей умение соблюдать элементарные правила, согласовывать движения, ориентироваться в пространстве, учить реагировать на сигналы «беги», «лови», «стой» и др., вводить в игры более сложные правила со сменой видов движений. Развивать самостоятельность, активность и творчество детей в процессе двигательной деятельности. Поощрять самостоятельные игры с каталками, автомобилями, тележками, велосипедами, мячами, шарами. Развивать навыки лазанья, ползания; ловкость, выразительность и красоту движений.

Примерный перечень основных движений, подвижных игр и упражнений.

Основные движения

Ходьба.

Ходьба обычная, на носках, с высоким подниманием колена, в колонне по одному, по два (парами); в разных направлениях: по прямой, по кругу, змейкой (между предметами), врассыпную. Ходьба с выполнением заданий (с остановкой, приседанием, поворотом).

Упражнения в равновесии. Ходьба по прямой дорожке (ширина 15–20 см, длина 2–2,5 м), по доске, гимнастической скамейке, бревну, приставляя пятку одной ноги к носку другой; ходьба по ребристой доске, с перешагиванием через предметы, рейки, по лестнице, положенной на пол. Ходьба по наклонной доске (высота 30–35 см). Медленное кружение в обе стороны.

Бег.

Бег обычный, на носках (подгруппами и всей группой), с одного края площадки на другой, в колонне по одному, в разных направлениях: по прямой, извилистой дорожкам (ширина 25–50 см, длина 5–6 м), по кругу, змейкой, врассыпную; бег с выполнением заданий (останавливаться, убежать от догоняющего, догонять убегающего, бежать по сигналу в указанное место), бег с изменением темпа (в медленном темпе в течение 50–60 секунд, в быстром темпе на расстояние 10 м).

Катание, бросание, ловля, метание.

Катание мяча (шарика) друг другу, между предметами, в воротца (ширина 50–60 см). Метание на дальность правой и левой рукой (к концу года на расстояние 2,5–5 м), в горизонтальную цель двумя руками снизу, от груди, правой и левой рукой (расстояние 1,5–2 м), в вертикальную цель (высота центра мишени 1,2 м) правой и левой рукой (расстояние 1–1,5 м). Ловля мяча, брошенного воспитателем (расстояние 70–100 см). Бросание мяча вверх, вниз, об пол (землю), ловля его (2–3 раза подряд).

Ползание, лазанье.

Ползание на четвереньках по прямой (расстояние 6 м), между предметами, вокруг них; подлезание под препятствие (высота 50 см), не касаясь руками пола; пролезание в обруч; перелезание через бревно. Лазанье по лесенке-стремянке, гимнастической стенке (высота 1,5 м).

Прыжки.

Прыжки на двух ногах на месте, с продвижением вперед (расстояние 2–3 м), из кружка в кружок, вокруг предметов, между ними, прыжки с высоты 15–20 см, вверх с места, доставая предмет, подвешенный выше поднятой руки ребенка; через линию, шнур, через 4–6 линий (поочередно через каждую); через предметы (высота 5 см); в длину с места через две линии

(расстояние между ними 25–30 см); в длину с места на расстояние не менее 40 см.

Групповые упражнения с переходами.

Построение в колонну по одному, шеренгу, круг; перестроение в колонну по два, врассыпную; размыкание и смыкание обычным шагом; повороты на месте направо, налево переступанием.

Ритмическая гимнастика.

Выполнение разученных ранее общеразвивающих упражнений и циклических движений под музыку.

Общеразвивающие упражнения

Упражнения для кистей рук, развития и укрепления мышц плечевого пояса.

Поднимать и опускать прямые руки вперед, вверх, в стороны (одновременно, поочередно). Переключать предметы из одной руки в другую перед собой, за спиной, над головой. Хлопать в ладоши перед собой и отводить руки за спину. Вытягивать руки вперед, в стороны, поворачивать их ладонями вверх, поднимать и опускать кисти, шевелить пальцами.

Упражнения для развития и укрепления мышц спины и гибкости позвоночника.

Передавать мяч друг другу над головой вперед-назад, с поворотом в стороны (вправо-влево). из исходного положения сидя: поворачиваться (положить предмет позади себя, повернуться и взять его), наклониться, подтянуть ноги к себе, обхватив колени руками. из исходного положения лежа на спине: одновременно поднимать и опускать ноги, двигать ногами, как при езде на велосипеде. из исходного положения лежа на животе: сгибать и разгибать ноги (поочередно и вместе), поворачиваться со спины на живот и обратно; прогибаться, приподнимая плечи, разводя руки в стороны.

Упражнения для развития и укрепления мышц брюшного пресса и ног.

Подниматься на носки; поочередно ставить ногу на носок вперед, назад, в сторону. Приседать, держась за опору и без нее; приседать, вынося руки вперед; приседать, обхватывая колени руками и наклоняя голову. Поочередно поднимать и опускать ноги, согнутые в коленях. Сидя захватывать пальцами ног мешочки с песком. Ходить по палке, валику (диаметр 6–8 см) приставным шагом, опираясь на них серединой ступни.

Спортивные игры и упражнения

Катание на санках.

Катать на санках друг друга; кататься с невысокой горки.

Скольжение.

Скользить по ледяным дорожкам с поддержкой взрослых.

Ходьба на лыжах.

Ходить по ровной лыжне ступающим и скользящим шагом; делать повороты на лыжах переступанием.

Катание на велосипеде.

Кататься на трехколесном велосипеде по прямой, по кругу, с поворотами направо, налево.

Плавание и элементы гидроаэробики.

Входить и погружаться в воду, бегать, играть в воде; водить хороводы. Учиться плавать (при наличии соответствующих условий).

Подвижные игры с бегом.

«Бегите ко мне!», «Птички и птенчики», «Мыши и кот», «Бегите к флажку!», «найди свой цвет», «Трамвай», «Поезд», «Лохматый пес», «Птички в гнездышках».

с прыжками.

«По ровненькой дорожке», «Поймай комара», «воробышки и кот», «С кочки на кочку».

с подлезанием и лазаньем.

«наседка и цыплята», «Мыши в кладовой», «Кролики». с бросанием и ловлей. «Кто бросит дальше мешочек», «Попади в круг», «Сбей кеглю», «Береги предмет». на ориентировку в пространстве. «найди свое место», «Угадай, кто и где кричит», «найди, что спрятано».

2.2. Вариативные формы реализации Программы.

Формы реализации Программы в соответствии образовательными областями и возрастом воспитанников

Содержание образовательного процесса осуществляется с учетом основных видов детской деятельности.

<i>Младшая группа (3-4 года)</i>	«Социально-коммуникативное развитие» <ul style="list-style-type: none">• игровое упражнение• индивидуальная игра• моделирование• минутка вхождения в день• совместная с педагогом игра• совместная со сверстниками игра (парная, в малой группе)• игра• чтение• ситуативная беседа• наблюдение• рассматривание• праздник• экскурсия
--------------------------------------	---

	<ul style="list-style-type: none"> • поручение • дежурство <p>«Познавательное развитие»</p> <ul style="list-style-type: none"> • рассматривание • наблюдение • игра-экспериментирование • исследовательская деятельность • конструктивно-модельная деятельность • развивающая игра • экскурсия • ситуативный разговор • рассказ • интегративная деятельность • ситуативная беседа <p>проблемная ситуация</p> <p>«Речевое развитие»</p> <ul style="list-style-type: none"> • рассматривание • игровая ситуация • дидактическая игра • ситуация общения • беседа (в т.ч. в процессе наблюдения за объектами природы, трудом взрослых) • интегративная деятельность • хороводная игра с пением • игра-драматизация • чтение • обсуждение • рассказ <p>игра</p> <p>«Художественно-эстетическое развитие»</p> <ul style="list-style-type: none"> • рассматривание эстетически привлекательных предметов • игра • организация выставок • изготовление украшений • слушание соответствующей возрасту народной, классической, детской музыки • экспериментирование со звуками • музыкально-дидактическая игра • разучивание музыкальных игр и танцев • совместное пение <p>«Физическое развитие»</p>
--	---

	<ul style="list-style-type: none"> • игровая беседа с элементами движения • игра • утренняя гимнастика • гимнастика после дневного сна • физкультминутки • гимнастика для глаз • дыхательная гимнастика • интегративная деятельность • упражнения • ситуативный разговор • ситуативная беседа • рассказ • чтение • ситуативный разговор • проблемные ситуации
--	--

В организации образовательного процесса в ДОО рекомендуется использовать в системе весь комплекс педагогических методов, осуществляя их отбор и сочетание на основе ведущих дидактических принципов. Такой подход актуализирует применение методов не только репродуктивного характера (деятельность осуществляется ребенком по готовому образцу взрослого), но и создание условий для применения продуктивных, проблемно-поисковых, исследовательских методов (самостоятельная деятельность ребенка, направленная на решение поставленных проблем и задач). Представим в системе используемые современные методы организации образовательного процесса в ДОО.

Методы реализации Программы в соответствии с возрастом воспитанников

Название метода	Определение метода	Условия применения	Возраст воспитанников
Словесные методы	Словесные методы подразделяются на следующие виды: рассказ, объяснение,	Словесные методы позволяют в кратчайший срок передать информацию детям	Все возрастные группы (от 1,5 до 7 лет)

	беседа		
Наглядные методы	<p>Под наглядными методами понимаются такие методы, при которых ребенок получает информацию с помощью наглядных пособий и технических средств.</p> <p>Наглядные методы используются во взаимосвязи со словесными и практическими методами.</p> <p>Наглядные методы условно можно подразделить на две большие группы: метод иллюстраций и метод демонстраций</p>	<p>Метод иллюстраций предполагает показ детям иллюстративных пособий: плакатов, картин, зарисовок на доске и пр. Метод демонстраций связан с показом мультфильмов, диафильмов и др.</p> <p>Такое подразделение средств наглядности на иллюстративные и демонстрационные является условным. Оно не исключает возможности отнесения отдельных средств наглядности как к группе иллюстративных, так и демонстрационных.</p> <p>В современных условиях особое внимание уделяется применению такого средства наглядности, как компьютер индивидуального пользования.</p> <p>Компьютеры дают возможность воспитателю моделировать определенные</p>	<p>Все возрастные группы (от 1,5 до 7 лет)</p>

		<p>процессы и ситуации, выбирать из ряда возможных решений оптимальные по определенным критериям, т.е. значительно расширяют возможности наглядных методов в образовательном процессе при реализации образовательной программы дошкольного образования.</p>	
<p>Практические методы</p>	<p>Практические методы основаны на практической деятельности детей и формируют практические умения и навыки</p>	<p>Выполнение практических заданий проводится после знакомства детей с тем или иным содержанием, и носят обобщающий характер. Упражнения могут проводиться не только в организованной образовательной деятельности, но и в самостоятельной, совместной со взрослым деятельности</p>	<p>Все возрастные группы (от 1,5 до 7 лет)</p>
<p>Метод мотивации и стимулирования у воспитанников</p>	<p>Традиционными методами мотивации и стимулирования деятельности</p>	<p>Этот метод (поощрение) являются методами прямого действия и не должны</p>	<p>Воспитанники от 3 до 7 лет</p>

<p>первичных представлений и приобретения ими опыта поведения и деятельности</p>	<p>детей являются поощрение и наказание. Косвенные, не прямые методы: образовательные ситуации, игры, соревнования, состязания и другое.</p>	<p>превалировать в процессе реализации Программы. Гораздо более эффективными и мягкими являются косвенные, не прямые методы. Они уже упоминались в качестве форм реализации Программы, но при их правильной организации со стороны педагога именно в них осуществляется тонкая настройка, развитие и саморегуляция всей эмоционально-волевой сферы ребёнка, его любознательность и активность, желание узнавать и действовать</p>	
<p>Методы, способствующие осознанию детьми первичных представлений и опыта поведения и деятельности</p>	<p>Рассказ взрослого, пояснение, разъяснение, беседа, чтение художественной литературы, обсуждение, рассматривание и обсуждение, наблюдение и другое</p>	<p>Данная группа методов базируется на положении о единстве сознания и деятельности. Данная группа методов является традиционной и хорошо знакома практикам</p>	<p>Все возрастные группы (от 1,5 до 7 лет)</p>
<p>Методы</p>	<p>Эта группа</p>	<p>Смысл приучения</p>	<p>Все</p>

<p>создания условий, или организации развития у детей первичных представлений и приобретения детьми опыта поведения и деятельности</p>	<p>методов играет ведущую роль в воспитании дошкольников. Некоторые из них: метод приучения к положительным формам общественного поведения; упражнение; образовательная ситуация</p>	<p>состоит в том, что детей в самых разных ситуациях побуждают поступать в соответствии с нормами и правилами, принятыми в обществе (здороваться и прощаться, благодарить за услугу, вежливо разговаривать, бережно обращаться с вещами). Приучение основано на подражании детей действиям значимого взрослого человека, повторяемости определенных форм поведения и постепенной выработке полезной привычки. Приучение эффективно при соблюдении следующих условий: соблюдение режима; наличие доступных, понятных детям правил поведения; единство требований всех взрослых, положительная поддержка и пример взрослых. Упражнение как метод реализации</p>	<p>возрастные группы (от 1,5 до 7 лет)</p>
--	--	--	--

		Программы представляет собой многократное повторение детьми положительных действий, способов и форм деятельности ребенка и его поведения.	
Информационно-рецептивный метод	Воспитатель сообщает детям готовую информацию, а они ее воспринимают, осознают и фиксируют в памяти	Один из наиболее экономных способов передачи информации. Однако при использовании этого метода не формируются умения и навыки пользоваться полученными знаниями	Воспитанники от 4 до 7 лет
Репродуктивный метод	Суть метода состоит в многократном повторении способа деятельности по заданию воспитателя	Деятельность воспитателя заключается в разработке и сообщении образца, а деятельность детей – в выполнении действий по образцу	Все возрастные группы (от 1,5 до 7 лет)
Метод проблемного изложения	Воспитатель ставит перед детьми проблему – сложный теоретический или практический вопрос, требующий исследования, разрешения, и сам показывает путь	Дети следят за логикой решения проблемы, получая эталон научного мышления и познания, образец культуры развертывания познавательных действий	Воспитанники от 4 до 7 лет

	ее решения, вскрывая возникающие противоречия. Назначение этого метода – показать образцы научного познания, научного решения проблем		
Эвристический (частично-поисковый) метод	Суть его состоит в том, что воспитатель разделяет проблемную задачу на подпроблемы, а дети осуществляют отдельные шаги поиска ее решения	Каждый шаг предполагает творческую деятельность, но целостное решение проблемы пока отсутствует	Воспитанники от 4 до 7 лет
Исследовательский метод	Этот метод призван обеспечить творческое применение знаний	В процессе образовательной деятельности дети овладевают методами познания, так формируется их опыт поисково-исследовательской деятельности	Воспитанники от 4 до 7 лет
Активные методы	Активные методы предоставляют дошкольникам возможность обучаться на собственном опыте, приобретать разнообразный	Активные методы предполагают использование в образовательном процессе определенной последовательности выполнения заданий: начиная с анализа и	Воспитанники от 4 до 7 лет

	субъективный опыт	оценки конкретных ситуаций, дидактическим играм. Активные методы должны применяться по мере их усложнения. В группу активных методов образования входят дидактические игры – специально разработанные игры, моделирующие реальность	
--	-------------------	---	--

Средства реализации Программы

Средства реализации образовательной программы - это совокупность материальных и идеальных объектов

Возраст воспитанников	Средства реализации Программы
<i>Младшая группа (3-4 года)</i>	<ul style="list-style-type: none"> - двигательный (оборудование для ходьбы, бега, ползания, лазанья, прыгания, занятий с мячом и другое); - игровой (игрушки, игры и другое); - коммуникативной (дидактический материал); - чтения художественной литературы (книги для детского чтения, в том числе аудиокниги, иллюстративный материал); - продуктивной (оборудование и материалы для лепки, рисования и конструирования); - музыкально-художественной (детские музыкальные инструменты, дидактический материал и другое)

Способы реализации Программы

Одним из эффективных способов реализации Программы является планирование организованной образовательной деятельности с воспитанниками. Для реализации образовательного содержания Программы педагогами используются разные формы планирования: перспективный, календарно- тематический план (комплексно-тематическое планирование) с введением образовательных событий, циклограммы планирования образовательной деятельности с воспитанниками в ходе режимных моментов.

Программа разработана с учетом особенностей планирования образовательного процесса в ДОУ на основании базовых принципов ФГОС ДО, направленных на поддержку детской инициативы, участие ребенка в образовательном процессе в качестве полноправного субъекта.

Кроме календарно-тематического плана (комплексно-тематического планирования) организованную образовательную деятельность в ДОО регламентируют учебный план и расписание организованной образовательной деятельности.

Учебный план или перечень организованной образовательной деятельности, образовательной деятельности в ходе режимных моментов включает в себя: общее количество занятий и их виды по основным направлениям развития ребенка (социально-коммуникативное, познавательное, речевое, художественно - эстетическое, физическое развитие) в течение пятидневной недели.

Расписание организованной образовательной деятельности составлено с учетом требований СанПиН и определяет их последовательность, регулирует время проведения.

Планирование образовательной деятельности с воспитанниками является одним из основных процессов управления реализацией Программы.

Планирование - это процесс интеграции деятельности воспитателей, специалистов ДОУ (музыкального руководителя, инструктора по физической культуре, педагога-психолога).

Качество образовательного содержания повышают культурные практики, разработанные и систематизированные педагогами ДОО.

Модель организации образовательной деятельности в группе

Образовательная область	Первая половина дня	Вторая половина дня
<i>Младший дошкольный возраст</i>		
Социально-	-Утренний прием	-Индивидуальная работа

коммуникативное развитие	воспитанников, индивидуальные и подгрупповые беседы -Оценка эмоционального настроения группы с последующей коррекцией плана работы -Формирование навыков культуры еды -Этика быта, трудовые поручения -Формирование навыков культуры общения -Театрализованные игры -Сюжетно-ролевые игры	-Эстетика быта -Трудовые поручения -Игры с ряжением -Работа в книжном уголке -Общение младших и старших детей -Сюжетно – ролевые игры
Познавательное развитие	-Организованная образовательная деятельность -Игры-занятия -Дидактические игры -Наблюдения -Беседы -Экскурсии по участку -Исследовательская деятельность, опыты и экспериментирование.	-Игры -Досуги -Индивидуальная работа
Речевое развитие	-Организованная образовательная деятельность -Игры- занятия -Чтение -Дидактические игры -Беседы -Ситуации общения	-Игры -Чтение -Беседы -Инсценирование
Художественно-эстетическое развитие	-Организованная образовательная деятельность -Эстетика быта -Экскурсии в природу	-Музыкально-художественные досуги -Индивидуальная работа

	(на участке)	
Физическое развитие	<ul style="list-style-type: none"> -Прием детей в ДОУ на воздухе в теплое время года -Утренняя гимнастика (подвижные игры, игровые сюжеты) -Гигиенические процедуры (обширное умывание, полоскание рта) -Закаливание в повседневной жизни (облегченная одежда в группе, одежда по сезону на прогулке, обширное умывание, воздушные ванны) -Физкультминутки на занятиях -Организованная образовательная деятельность -Прогулка в двигательной активности 	<ul style="list-style-type: none"> -Гимнастика после сна -Закаливание (воздушные ванны, ходьба босиком в спальне) -Физкультурные досуги, игры и развлечения -Самостоятельная двигательная деятельность -Ритмическая гимнастика -Прогулка (индивидуальная работа по развитию движений)

<i>Организация самостоятельной деятельности воспитанников</i>
Индивидуальные игры, совместные игры, все виды самостоятельной деятельности, предполагающие общение со сверстниками
Самостоятельное раскрашивание «умных раскрасок», развивающие настольно - печатные игры, игры на прогулке, дидактические игры.
Самостоятельное чтение воспитанниками коротких стихотворений, игры по мотивам художественных произведений, работа в книжном мини - центре, в мини-центре по театрализованной деятельности, сюжетно- ролевые игры, рассматривание книг и картинок
Самостоятельное рисование, лепка, конструирование (преимущественно во второй половине дня), рассматривание репродукций картин, иллюстраций, музицирование (пение, танцы), игра на детских музыкальных инструментах

(бубен, барабан, колокольчик и пр.), слушание музыки
Самостоятельные подвижные игры, игры на свежем воздухе, спортивные игры и занятия (катание на санках и др.)

Особенности образовательной деятельности разных видов и культурных практик

С учетом ФГОС ДО образовательная деятельность в дошкольном учреждении осуществляется на протяжении всего времени нахождения ребенка в дошкольной организации.

Модель образовательного процесса предусматривает три блока:
утренний образовательный блок - продолжительность с 7.00 до 9.00 часов включает в себя:

- совместную деятельность воспитателя с ребенком;
- свободную самостоятельную деятельность детей;

развивающий блок – продолжительность с 9.00 до 11.00 часов включает в себя:

- непрерывную образовательную деятельность;

вечерний блок - продолжительность с 15.30 до 19.00 часов включает в себя:

- дополнительную образовательную деятельность;
- самостоятельную деятельность ребенка и его совместную деятельность с воспитателем

Структура образовательного процесса в ДОУ

Непосредственная образовательная деятельность	Образовательная деятельность в режимных моментах	Самостоятельная деятельность		Взаимодействие с родителями
НОД (непосредственная образовательная деятельность)	Культурные практики	Детская инициатива (способы направления и поддержки; «недирективная помощь»)	Самостоятельная деятельность воспитанников по выбору и интересам	Участие родителей в образовательной деятельности

Непосредственная образовательная деятельность.

Непрерывная образовательная деятельность реализуется через организацию различных видов детской деятельности (игровой, двигательной, коммуникативной, трудовой, познавательно-исследовательской, продуктивной, музыкально-художественной, чтения) или их интеграцию с использованием разнообразных форм и методов работы, выбор которых осуществляется педагогами самостоятельно в зависимости от контингента детей, уровня освоения общеобразовательной программы дошкольного образования и решения конкретных образовательных задач.

Образовательный процесс осуществляется с использованием форм работы с воспитанниками, адекватных их возрасту. При этом основной формой работы с детьми дошкольного возраста и ведущим видом деятельности для них является игра. Для эффективной игровой самостоятельной деятельности воспитатель продумывает специальные предметные и коммуникативные условия; важные смысловые акценты, позволяющие «запустить интересную игру» (проблемные ситуации, внесение атрибутов и игрушек, создание специального познавательно - игрового пространства).

Образовательная деятельность в процессе режимных моментов

Физическое развитие: комплексы закаливающих процедур (оздоровительные прогулки, мытье рук прохладной водой перед каждым приемом пищи, полоскание рта и горла после еды, воздушные ванны, ходьба босиком по ребристым дорожкам до и после сна, контрастные ножные ванны), утренняя гимнастика, упражнения и подвижные игры во второй половине дня.

Социально-коммуникативное развитие: ситуативные беседы при проведении режимных моментов, подчеркивание их пользы; развитие трудовых навыков через поручения и задания, дежурства, навыки самообслуживания; помощь взрослым; участие детей в расстановке и уборке инвентаря и оборудования для занятий, в построении конструкций для подвижных игр и упражнений (из мягких блоков, спортивного оборудования); формирование навыков безопасного поведения при проведении режимных моментов.

Познавательное, речевое развитие: создание речевой развивающей среды; свободные диалоги с детьми в играх, наблюдениях, при восприятии картин, иллюстраций, мультфильмов; ситуативные разговоры с детьми; называние трудовых действий и гигиенических процедур, поощрение речевой активности детей; обсуждения (пользы закаливания, занятий физической культурой, гигиенических процедур).

Художественно-эстетическое развитие: использование музыки в повседневной жизни детей, в игре, в досуговой деятельности, на прогулке, в изобразительной деятельности, при проведении утренней гимнастики,

привлечение внимания детей к разнообразным звукам в окружающем мире, к оформлению помещения, привлекательности оборудования, красоте и чистоте окружающих помещений, предметов, игрушек.

Самостоятельная деятельность воспитанников

Физическое развитие: самостоятельные подвижные игры, игры на свежем воздухе, спортивные игры и занятия (катание на санках, лыжах, велосипеде и пр.).

Социально-коммуникативное развитие: индивидуальные игры, совместные игры, все виды самостоятельной деятельности, предполагающие общение со сверстниками.

Познавательное, речевое развитие: самостоятельное чтение детьми коротких стихотворений, самостоятельные игры по мотивам художественных произведений, самостоятельная работа в уголке книги, в уголке театра, сюжетно - ролевые игры, рассматривание книг и картинок; самостоятельное раскрашивание «умных раскрасок», развивающие настольно-печатные игры, игры на прогулке, дидактические игры (развивающие пазлы, рамки-вкладыши, парные картинки).

Художественно-эстетическое развитие: предоставление детям возможности самостоятельно рисовать, лепить, конструировать (преимущественно во второй половине дня), рассматривать репродукции картин, иллюстрации, музицировать (пение, танцы), играть на детских музыкальных инструментах (бубен, барабан, колокольчик и пр.), самостоятельно слушать музыку.

Культурные практики

Во второй половине дня организуются разнообразные культурные практики, ориентированные на проявление детьми самостоятельности и творчества в разных видах деятельности. В культурных практиках воспитателем создается атмосфера свободы выбора, творческого обмена и самовыражения, сотрудничества взрослого и детей.

Организация культурных практик носит преимущественно подгрупповой характер. К основным культурным практикам, осваиваемым дошкольниками в дошкольном учреждении, относятся:

- игра (сюжетная и с правилами),
- продуктивная деятельность
- познавательно-исследовательская деятельность (опыты коллекционирования, создание мини-музеев в группах, путешествия по карте)
- чтение художественной литературы,
- практическая деятельность (трудовое воспитание)
- результативные физические упражнения («физкультура»)
- коммуникативный тренинг (развитие речи)
- музицирование

Культурные практики

Таблица №1

Виды практик	Особенности организации
Совместная игра	Совместная игра воспитателя и детей (сюжетно-ролевая, режиссерская, игра-драматизация, строительно-конструктивные игры) направлена на обогащение содержания творческих игр, освоение детьми игровых умений, необходимых для организации самостоятельной игры
Ситуации общения и накопления положительного социально-эмоционального опыта	Данные ситуации носят проблемный характер и заключают в себе жизненную проблему близкую детям дошкольного возраста, в разрешении которой они принимают непосредственное участие. Такие ситуации могут быть реально-практического характера (оказание помощи малышам, старшим), условно-вербального характера (на основе жизненных сюжетов или сюжетов литературных произведений) и имитационно-игровыми. В ситуациях условно вербального характера воспитатель обогащает представления детей об опыте разрешения тех или иных проблем, вызывает детей на душевный разговор, связывает содержание разговора с личным опытом детей. В реально-практических ситуациях дети приобретают опыт проявления заботливого, участливого отношения к людям, принимают участие в важных делах («Мы сажаем рассаду для цветов», «Мы украшаем детский сад к празднику» и пр.). Ситуации могут планироваться воспитателем заранее, а могут возникать в ответ на события, которые происходят в группе, способствовать разрешению возникающих проблем
Творческая мастерская	Творческая мастерская предоставляет детям условия для использования и применения знаний и умений. Мастерские разнообразны по своей тематике, содержанию, например, занятия рукоделием, приобщение к народным промыслам («В гостях у народных мастеров»), просмотр познавательных презентаций, оформление художественной галереи, книжного уголка или библиотеки («Мастерская книгопечатания», «В

	<p>гостях у сказки»)), игры и коллекционирование. Начало мастерской – это обычно задание вокруг слова, мелодии, рисунка, предмета, воспоминания. Далее следует работа с самым разнообразным материалом: словом, звуком, цветом, природными материалами, схемами и моделями. И обязательно включение детей в рефлексивную деятельность: анализ своих чувств, мыслей, взглядов (чему удивились? что узнали? что порадовало? и пр.).</p> <p>Результатом работы в творческой мастерской является создание книг-самоделок, детских журналов, составление маршрутов путешествия на природу, оформление коллекции, создание продуктов детского рукоделия и пр.</p>
Музыкально - театральная и литературная гостиная (детская студия)	<p>Форма организации художественно-творческой деятельности детей, предполагающая организацию восприятия музыкальных и литературных произведений, творческую деятельность детей и свободное общение воспитателя и детей на литературном или музыкальном материале.</p>
Сенсорный и интеллектуальный тренинг	<p>Система заданий, преимущественно игрового характера, обеспечивающая становление системы сенсорных эталонов (цвета, формы, пространственных отношений и др.), способов интеллектуальной деятельности (умение сравнивать, классифицировать, составлять сериационные ряды, систематизировать по какому-либо признаку и пр.). Сюда относятся развивающие игры, логические упражнения, занимательные задачи</p>
Детский досуг	<p>Вид деятельности, целенаправленно организуемый взрослыми для игры, развлечения, отдыха. Как правило, в детском саду организуются досуги «Здоровья и подвижных игр», музыкальные и литературные досуги. Возможна организация досугов в соответствии с интересами и предпочтениями детей (в старшем дошкольном возрасте). В этом случае досуг организуется как «кружок». Например, для занятий рукоделием, художественным трудом и</p>

	пр.
Коллективная и индивидуальная трудовая деятельность	Носит общественно полезный характер и организуется как хозяйственно-бытовой труд и труд в природе

Таблица №2

Образовательная деятельность в ходе режимных моментов	Культурные игровые практики как организационная основа образовательной деятельности		
Сюрпризные игровые моменты Игровые моменты переходы от одного режимного процесса к другому. Игры наблюдения. Подвижные игры. Сюжетно-ролевые игры. Строительные игры.	Индивидуальная Игры по выбору Игры-«секреты»	Групповая игры рядом Игры по инициативе детей Игры «предпочтения»	Коллективная Игры «время проведения» Игры-«события» Игры - «сотворчество»
	Непосредственно образовательная деятельность со взрослыми		
	Прямое руководство игрой		Косвенное руководство
	Игра беседа Игровые обучающие ситуации Игра-занятие Игра-драматизация Игра-экспериментирование Игра-моделирование	Через предметно – игровую среду: Проблемные ситуации Игры, провоцирующие изменения игровой среды Игры-путешествия Игры-развлечения Игры-аттракционы	Через сверстников: Совместно-игровые действия Игра-диалог Игра-тренинг Режиссерские игры
	Совместная образовательная деятельность детей и родителей		
	Индивидуальная	Групповая	Межгрупповая
	Народные игры Развивающие игры	Игры на установление	Игры-конкурсы Игровые досуги

	Строительные игры Технические игры Спортивные игры	детско-родительских отношений Игровые тренинги Досуговые игры	и праздники
--	--	---	-------------

Способы и направления поддержки детской инициативы

Взаимодействие взрослых с детьми является важнейшим фактором развития ребенка и пронизывает все направления образовательной деятельности. С помощью взрослого и в самостоятельной деятельности ребенок учится познавать окружающий мир, играть, рисовать, общаться с окружающими.

Процесс приобщения к культурным образцам человеческой деятельности (культуре жизни, познанию мира, речи, коммуникации, и прочим), приобретения культурных умений при взаимодействии со взрослыми и в самостоятельной деятельности в предметной среде называется процессом овладения культурными практиками.

Процесс приобретения общих культурных умений во всей его полноте возможен только в том случае, если взрослый выступает в этом процессе в роли партнера, а не руководителя, поддерживая и развивая мотивацию ребенка.

Для личностно-порождающего взаимодействия характерно принятие ребенка таким, какой он есть, и вера в его способности. Взрослый не подгоняет ребенка под какой-то определенный «стандарт», а строит общение с ним с ориентацией на достоинства и индивидуальные особенности ребенка, его характер, привычки, интересы, предпочтения. Он сопереживает ребенку в радости и огорчениях, оказывает поддержку при затруднениях, участвует в его играх и занятиях.

Взрослый старается избегать запретов и наказаний. Ограничения и порицания используются в случае крайней необходимости, не унижая достоинство ребенка. Такой стиль воспитания обеспечивает ребенку чувство психологической защищенности, способствует развитию его индивидуальности, положительных взаимоотношений со взрослыми и другими детьми.

Личностно-порождающее взаимодействие способствует формированию у ребенка различных позитивных качеств. Ребенок учится уважать себя и других, так как отношение ребенка к себе и другим людям всегда отражает характер отношения к нему окружающих взрослых. Он приобретает чувство уверенности в себе, не боится ошибок. Когда взрослые предоставляют

ребенку самостоятельность, оказывают поддержку, вселяют веру в его силы, он не пасует перед трудностями, настойчиво ищет пути их преодоления.

<i>3-4 года</i>	
<p>Приоритетная сфера инициативы – продуктивная деятельность</p>	<ul style="list-style-type: none"> • Создавать условия для реализации собственных планов и замыслов каждого ребенка. Рассказывать детям об их реальных, а также возможных в будущем достижениях. • Отмечать и публично поддерживать любые успехи детей. • Всемерно поощрять самостоятельность детей и расширять ее сферу. • Помогать ребенку найти способ реализации собственных поставленных целей. • Поддерживать стремление научиться делать что-то и радостное ощущение возрастающей умелости. • В процессе непосредственно образовательной деятельности и в повседневной жизни терпимо относиться к затруднениям ребенка, позволять ему действовать в своем темпе. • Не критиковать результаты деятельности детей, а также их самих. Использовать в роли носителей критики только игровые персонажи, для которых создавались эти продукты. Ограничить критику исключительно результатами продуктивной деятельности. • Учитывать индивидуальные особенности детей, стремиться находить подход к застенчивым, нерешительным, конфликтным, непопулярным детям. • Уважать и ценить каждого ребенка независимо от его достижений, достоинств и недостатков. • Создавать в группе положительный психологический микроклимат, в равной мере проявлять любовь и заботу ко всем детям: выражать радость при встрече; использовать ласку и теплое слово для выражения своего отношения к ребенку; проявлять деликатность и тактичность.

2.3. Взаимодействие ДОУ с социумом

В реализации Программы с использованием сетевой формы наряду с организациями, осуществляющими образовательную деятельность, участвуют научные, медицинские, культурные, физкультурно-спортивные и иные организации, обладающие ресурсами, необходимыми для осуществления видов деятельности, предусмотренных соответствующей Программой.

Сотрудничество с каждым учреждением строится на договорной основе с определением конкретных задач по развитию ребенка и конкретной деятельности.

Организация социокультурной связи между детским садом и этими учреждениями позволяет использовать максимум возможностей для развития интересов детей и их индивидуальных возможностей, решать многие образовательные задачи, тем самым, повышая качество образовательных услуг, уровень реализации стандартов дошкольного образования.

<i>Учреждения, организации</i>	<i>Какое сотрудничество осуществляется</i>
Муниципальное образовательное учреждение «Средняя общеобразовательная школа №1 им. Шелаева А.С.»	Взаимодействие с педагогами дошкольных групп и начального звена, взаимопосещения, дошкольная подготовка, участие педагогов в проведении родительских собраний на старших возрастных группах ДОУ.
МУ Кировская детская библиотека №2 "ДОМОВЁНОК»	Экскурсии с детьми. Педагоги получают необходимую информацию в читальном зале для воспитательно-образовательного процесса. Подборка детской литературы для чтения детям.
МОУ «Информационно-методический центр»	Курсы педагогических работников, курсы ИКТ, семинары. Оказание помощи в информационном обеспечении ДОУ.
Государственное бюджетное учреждение здравоохранения Калужской области "Центральная межрайонная больница №1"	Медицинский осмотр детей.
Муниципальное образовательное учреждение дополнительного образования	Работа объединений в системе дополнительного образования на

детей «Кировская детская школа искусств №2»	базе общеобразовательного учреждения.
МКУ "Молодёжный Культурный Центр"	Проведение тематических и развлекательных мероприятий, Богородичных чтений, просмотр мультипликационных сборников.
МУ «Городской историко-краеведческий музей»	Экскурсии с детьми. Оказание помощи в подборе материала о городе Кирове Калужской области.
МУ «Кировский стадион «Труд», МКУ «Спортивная школа олимпийского резерва «Лидер»	Проведение летней и зимней спартакиад среди муниципальных дошкольных образовательных учреждений.
Отдел ГНИ Кировского района ГУ МЧС России по Калужской области.	Совместная работа по противопожарному обучению. Проведение развлекательных мероприятий с детьми и их родителями. Конкурсы рисунков.
Центр занятости населением Кировского района	Оказание помощи в подборе кадров.
МОУ ППМС «Центр диагностики и консультирования»	Консультативная помощь.

Особенности взаимодействия педагогического коллектива с семьями воспитанников

Важнейшим условием обеспечения целостного развития личности ребенка является развитие конструктивного взаимодействия с семьей.

Ведущая цель — создание необходимых условий для формирования ответственных взаимоотношений с семьями воспитанников и развития компетентности родителей (способности разрешать разные типы социально - педагогических ситуаций, связанных с воспитанием ребенка); обеспечение права родителей на уважение и понимание, на участие в жизни детского сада.

Родителям и воспитателям необходимо преодолеть субординацию, монологизм в отношениях друг с другом, отказаться от привычки критиковать друг друга, научиться видеть друг в друге не средство решения своих проблем, а полноправных партнеров, сотрудников.

Основные задачи взаимодействия детского сада с семьей:

- изучение отношения педагогов и родителей к различным вопросам воспитания, обучения, развития детей, условий организации разнообразной деятельности в детском саду и семье;

- знакомство педагогов и родителей с лучшим опытом воспитания в детском саду и семье, а также с трудностями, возникающими в семейном и общественном воспитании дошкольников;
- информирование друг друга об актуальных задачах воспитания и обучения детей и о возможностях детского сада и семьи в решении данных задач;
- создание в детском саду условий для разнообразного по содержанию и формам сотрудничества, способствующего развитию конструктивного взаимодействия педагогов и родителей с детьми;
- привлечение семей воспитанников к участию в совместных с педагогами мероприятиях, организуемых в районе (городе, области);
- поощрение родителей за внимательное отношение к разнообразным стремлениям и потребностям ребенка, создание необходимых условий для их удовлетворения в семье.

Виды взаимоотношений ДОО с семьями воспитанников:

- ✓ Сотрудничество – общение на равных, где ни одной из сторон взаимодействия не принадлежит привилегия указывать, контролировать, оценивать.
- ✓ Взаимодействие – способ организации совместной деятельности, которая осуществляется на основании социальной перцепции и с помощью общения.

Основные принципы взаимодействия с семьями воспитанников:

- Открытость ДОО для семьи.
- Сотрудничество педагогов и родителей в воспитании детей
- Создание единой развивающей среды, обеспечивающей одинаковые подходы к развитию ребенка в семье и детском саду.

Формы взаимодействия ДОО с семьями воспитанников

Информационно-аналитические формы	
Цель: сбор, обработка и использование данных о семье каждого воспитанника, об общекультурном уровне родителей, о наличии у них необходимых педагогических знаний, об отношении в семье к ребенку, о запросах, интересах и потребностях родителей в психолого-педагогической информации. Только на аналитической основе возможно осуществление индивидуального, личностно-ориентированного подхода к ребенку в условиях дошкольного учреждения, повышение эффективности образовательной работы с детьми и построение грамотного общения с их родителями.	
Анкетирование	Используется с целью изучения семьи, выяснения образовательных потребностей родителей, установления контакта с ее членами, для согласования воспитательных воздействий на

	ребенка
Опрос	Метод сбора первичной информации, основанный на непосредственном (беседа, интервью) или опосредованном (анкета) социально-психологическом взаимодействии исследователя и опрашиваемого. Источником информации в данном случае служит словесное или письменное суждение человека
Интервью и беседа	Позволяют получить исследователю ту информацию, которая заложена в словесных сообщениях опрашиваемых. Это, с одной стороны, позволяет изучать мотивы поведения, намерения, мнения и т.п. (все то, что неподвластно изучению другими методами), с другой – делает эту группу методов субъективной (не случайно у некоторых социологов существует мнение, что даже самая совершенная методика опроса никогда не может гарантировать полной достоверности информации)
Познавательные формы	
Цель: повышение психолого-педагогической культуры родителей. А значит, способствуют изменению взглядов родителей на воспитание ребенка в условиях семьи, развивают рефлексия. Кроме того, данные формы взаимодействия позволяют знакомить родителей с особенностями возрастного и психологического развития детей, рациональными методами и приемами воспитания для формирования их практических навыков	
Практикум	Форма выработки у родителей педагогических умений по воспитанию детей, эффективному решению возникающих педагогических ситуаций, своеобразная тренировка педагогического мышления родителей-воспитателей
Лекция	Форма психолого-педагогического просвещения, раскрывающая сущность той или иной проблемы воспитания
Дискуссия	Обмен мнениями по проблемам воспитания. Это одна из интересных для родителей форм повышения уровня педагогической культуры, позволяющая включить их в обсуждение актуальных проблем, способствующая формированию умения всесторонне анализировать факты и явления, опираясь на накопленный опыт, стимулирующий активное педагогическое мышление

Круглый стол	Особенность этой формы состоит в том, что участники обмениваются мнением друг с другом при полном равноправии каждого
Дебаты	Обсуждение в форме заранее подготовленных выступлений представителей противостоящих, соперничающих сторон
Педагогический совет с участием родителей	Главной целью совета является привлечение родителей к активному осмыслению проблем воспитания ребенка в семье на основе учета его индивидуальных потребностей
Педагогическая лаборатория	Предполагает обсуждение участия родителей в различных мероприятиях
Родительская конференция	Служит повышению педагогической культуры родителей; ценность этого вида работы в том, что в ней участвуют не только родители, но и общественность
Общие родительские собрания	Главной целью собрания является координация действий родительской общественности и педагогического коллектива по вопросам образования, воспитания, оздоровления и развития детей
Групповые родительские собрания	Действенная форма взаимодействия воспитателей с коллективом родителей, форма организованного ознакомления их с задачами, содержанием и методами воспитания детей определенного возраста в условиях детского сада и семьи
Вечера вопросов и ответов	Позволяют родителям уточнить свои педагогические знания, применить их на практике, узнать о чем-либо новом, пополнить свои знания, обсудить некоторые проблемы развития детей
Семейная гостиная	Проводится с целью сплочения родителей и детского коллектива, тем самым оптимизируются детско-родительские отношения; помогает по-новому раскрыть внутренний мир детей, улучшить эмоциональный контакт между родителями и детьми
Клубы для родителей	Проводится с целью сплочения родителей и детского коллектива, тем самым оптимизируются детско-родительские отношения; помогает по-новому раскрыть внутренний мир детей, улучшить эмоциональный контакт между родителями, детьми и педагогами значимости семьи в воспитании ребенка, а родителями – что педагоги имеют

	возможность оказать им помощь в решении возникающих трудностей воспитания
День открытых дверей	Дает возможность познакомить родителей с ДОО, его традициями, правилами, особенностями образовательной работы, заинтересовать ею и привлечь их к участию
Исследовательско-проектные, ролевые, имитационные и деловые игры	В процессе этих игр участники не просто впитывают определенные знания, а конструируют новую модель действий, отношений; в процессе обсуждения участники игры с помощью специалистов пытаются проанализировать ситуацию со всех сторон и найти приемлемое решение
Досуговые формы	
Цель: установление теплых неформальных отношений между педагогами и родителями, а также более доверительных отношений между родителями и детьми	
Праздники, утренники, мероприятия (концерты, соревнования)	Помогают создать эмоциональный комфорт в группе, сблизить участников педагогического процесса
Выставки работ родителей и детей, семейные вернисажи	Демонстрируют результаты совместной деятельности родителей и детей
Совместные походы и экскурсии	Укрепляют детско-родительские отношения
Наглядно-информационные формы	
Цель: ознакомление родителей с условиями, содержанием и методами воспитания детей в условиях МКДОУ. Позволяют правильно оценить деятельность педагогов, пересмотреть методы и приемы домашнего воспитания, объективно увидеть деятельность воспитателя	
Информационно-ознакомительные	Направлены на ознакомление родителей с дошкольным учреждением, особенностями его работы, с педагогами, занимающимися воспитанием детей.
Информационно-просветительские	Направлены на обогащение знаний родителей об особенностях развития и воспитания детей дошкольного возраста; их специфика заключается в том, что общение педагогов с родителями здесь не прямое, а опосредованное – через газеты, организацию тематических выставок; информационные стенд; записи видеофрагментов

	организации различных видов деятельности, режимных моментов; фотографии, выставки детских работ, ширмы, папки-передвижки
--	--

Содержание работы с семьей по областям

Образовательная область «Социально-коммуникативное развитие»

Формирование основ безопасности

- Показывать родителям значение развития экологического сознания как условия всеобщей выживаемости природы, семьи, отдельного человека, всего человечества.
- Знакомить родителей с опасными для здоровья ребенка ситуациями, возникающими дома, на даче, на дороге, в лесу, у водоема, и способами поведения в них. Направлять внимание родителей на развитие у детей способности видеть, осознавать и избегать опасности
- Информировать родителей о необходимости создания благоприятных и безопасных условий пребывания детей на улице (соблюдать технику безопасности во время игр и развлечений на каруселях, на качелях, на горке, в песочнице, во время катания на велосипеде, во время отдыха у водоема и т.д.). Рассказывать о необходимости создания безопасных условий пребывания детей дома (не держать в доступных для них местах лекарства, предметы бытовой химии, электрические приборы; содержать в порядке электрические розетки; не оставлять детей без присмотра в комнате, где открыты окна и балконы и т.д.). Информировать родителей о том, что должны делать дети в случае непредвиденной ситуации (звать на помощь взрослых; называть свои фамилию и имя; при необходимости — фамилию, имя и отчество родителей, адрес и телефон; при необходимости звонить по телефонам экстренной помощи - «01», «02» и «03» и т. д.).
- Привлекать родителей к активному отдыху с детьми, расширяющему границы жизни дошкольников и формирующему навыки безопасного поведения во время отдыха. Помогать родителям планировать выходные дни с детьми, обдумывая проблемные ситуации, стимулирующие формирование моделей позитивного поведения в разных жизненных ситуациях.
- Подчеркивать роль взрослого в формировании поведения ребенка. Побуждать родителей на личном примере демонстрировать детям соблюдение правил безопасного поведения на дорогах, бережное отношение к природе и т.д. Ориентировать родителей на совместное с ребенком чтение литературы, посвященной сохранению и укреплению здоровья, просмотр соответствующих художественных и мультипликационных фильмов.
- Знакомить родителей с формами работы дошкольного учреждения по проблеме безопасности детей дошкольного возраста.

Социализация, развитие общения, нравственное воспитание

- Знакомить родителей с достижениями и трудностями общественного воспитания в детском саду.
- Показывать родителям значение матери, отца, а также дедушек и бабушек, воспитателей, детей (сверстников, младших и старших детей) в развитии взаимодействия ребенка с социумом, понимания социальных норм поведения. Подчеркивать ценность каждого ребенка для общества вне зависимости от его индивидуальных особенностей и этнической принадлежности.
- Заинтересовывать родителей в развитии игровой деятельности детей, обеспечивающей успешную социализацию, усвоение тендерного поведения.
- Помогать родителям осознавать негативные последствия деструктивного общения в семье, исключая родных для ребенка людей из контекста развития. Создавать у родителей мотивацию к сохранению семейных традиций и зарождению новых.
- Поддерживать семью в выстраивании взаимодействия ребенка с незнакомыми взрослыми и детьми в детском саду (например, на этапе освоения новой предметно-развивающей среды детского сада, группы — при поступлении в детский сад, переходе в новую группу, смене воспитателей и других ситуациях), вне его (например, в ходе проектной деятельности).

Трудовое воспитание

- Изучать традиции трудового воспитания, сложившиеся и развивающиеся в семьях воспитанников.
- Знакомить родителей с возможностями трудового воспитания в семье и детском саду; показывать необходимость навыков самообслуживания, помощи взрослым, наличия у ребенка домашних обязанностей. Знакомить с лучшим опытом семейного трудового воспитания посредством выставок, мастер-классов и других форм взаимодействия.
- Побуждать близких взрослых знакомить детей с домашним и профессиональным трудом, показывать его результаты, обращать внимание на отношение членов семьи к труду. Развивать у родителей интерес к совместным с детьми проектам по изучению трудовых традиций, сложившихся в семье, а также родном городе (селе).
- Привлекать внимание родителей к различным формам совместной с детьми трудовой деятельности в детском саду и дома, способствующей формированию взаимодействия взрослых с детьми, возникновению чувства единения, радости, гордости за результаты общего труда.
- Ориентировать родителей на совместное с ребенком чтение литературы, посвященной различным профессиям, труду, просмотр соответствующих художественных и мультипликационных фильмов.

- Проводить совместные с родителями конкурсы, акции по благоустройству и озеленению территории детского сада, ориентируясь на потребности и возможности детей и научно-обоснованные принципы, и нормативы.

Формы взаимодействия с семьями воспитанников

1. Привлечение родителей к участию в детском празднике (разработка идей, подготовка атрибутов, ролевое участие).
2. Анкетирование, тестирование родителей, выпуск газеты, подбор специальной литературы с целью обеспечения обратной связи с семьёй.
3. Проведение тренингов с родителями: способы решения нестандартных ситуаций с целью повышения компетенции в вопросах воспитания.
4. Распространение инновационных подходов к воспитанию детей через рекомендованную психолого-педагогическую литературу, периодические издания.
5. Привлечение родителей к совместным мероприятиям по благоустройству и созданию условий в группе и на участке.
6. Организация совместных с родителями прогулок и экскурсий по городу и его окрестностям, создание тематических альбомов.
7. Изучение и анализ детско-родительских отношений с целью оказания помощи детям.
8. Разработка индивидуальных программ взаимодействия с родителями по созданию предметной среды для развития ребёнка.
9. Беседы с детьми с целью формирования уверенности в том, что их любят и о них заботятся в семье.
10. Выработка единой системы гуманистических требований в ДОУ и семье.
11. Повышение правовой культуры родителей.
12. Консультативные часы для родителей по вопросам предупреждения использования методов, унижающих достоинство ребёнка.
13. Создание фотовыставок, фотоальбомов «Я и моя семья», «Моя родословная», «Мои любимые дела», «Моё настроение».
14. Аудио - и видеозаписи высказываний детей по отдельным проблемам с дальнейшим прослушиванием и обсуждением проблемы с родителями (За что любишь свой дом? Кто в твоём доме самый главный? Кто самый добрый? За что ты себя любишь? и др.).

Образовательная область «Познавательное развитие»

- Обращать внимание родителей на возможности интеллектуального развития ребенка в семье и детском саду.
- Ориентировать родителей на развитие у ребенка потребности к познанию, общению со взрослыми и сверстниками. Обращать их внимание на ценность

детских вопросов. Побуждать находить на них ответы посредством совместных с ребенком наблюдений, экспериментов, размышлений, чтения художественной и познавательной литературы, просмотра художественных, документальных видеофильмов.

- Показывать пользу прогулок и экскурсий для получения разнообразных впечатлений, вызывающих положительные эмоции и ощущения (зрительные, слуховые, тактильные и др.). Совместно с родителями планировать, а также предлагать готовые маршруты выходного дня к историческим, памятным местам, местам отдыха горожан (сельчан).
- Привлекать родителей к совместной с детьми исследовательской, проектной и продуктивной деятельности в детском саду и дома, способствующей возникновению познавательной активности. Проводить совместные с семьей конкурсы, игры-викторины.

Формы взаимодействия с семьями воспитанников

1. Информирование родителей о содержании и жизнедеятельности детей в ДОО, их достижениях и интересах:

- Чему мы научимся (Чему научились),
- Наши достижения,
- Познавательные-игровые мини-центры для взаимодействия родителей с детьми в условиях ДОО,
- Выставки продуктов детской и детско-взрослой деятельности (рисунки, поделки, рассказы, проекты и т.п.)

2. «Академия для родителей». Цели:

- Выявление психолого-педагогических затруднений в семье,
- Преодоление сложившихся стереотипов,
- Повышение уровня компетенции и значимости родителей в вопросах воспитания и развития дошкольников,
- Пропаганда гуманных методов взаимодействия с ребёнком.

3. Собеседование с ребёнком в присутствии родителей. Проводится с целью определения познавательного развития дошкольника и является тактичным способом налаживания общения с родителями, демонстрации возможностей ребёнка. Опосредованно предупреждает родителей от авторитарного управления развитием ребёнка и жёсткой установки на результат.

4. Совместные досуги и мероприятия на основе партнёрской деятельности родителей и педагогов.

5. Ознакомление родителей с деятельностью детей (видеозапись). Использование видеоматериалов с целью проведения индивидуальных консультаций с родителями, где анализируется интеллектуальная активность ребёнка, его работоспособность, развитие речи, умение общаться со

сверстниками. Выявление причин негативных тенденций и совместный с родителями поиск путей их преодоления.

6.Открытые мероприятия с детьми для родителей.

7.Посещение культурных учреждений при участии родителей (театр, библиотека, выставочный зал и др.) с целью расширения представлений об окружающем мире, формирования адекватных форм поведения в общественных местах, воспитания положительных эмоций и эстетических чувств.

8.Совместные досуги, праздники, музыкальные и литературные вечера на основе взаимодействия родителей и детей.

9.Совместные наблюдения явлений природы, общественной жизни с оформлением плакатов, которые становятся достоянием группы. Помощь родителей ребёнку в подготовке рассказа или наглядных материалов (изобразительная деятельность, подбор иллюстраций и др.).

10.Создание в группе тематических выставок при участии родителей: «Дары природы», «История вещей», «Родной край», «Любимый город», «Профессии наших родителей», «Транспорт» и др. с целью расширения кругозора дошкольников.

Образовательная область «Речевое развитие»

Развитие речи

- Изучать особенности общения взрослых с детьми в семье. Обращать внимание родителей на возможности развития коммуникативной сферы ребенка в семье и детском саду.
- Рекомендовать родителям использовать каждую возможность для общения с ребенком, поводом для которого могут стать любые события и связанные с ними эмоциональные состояния, достижения и трудности ребенка в развитии взаимодействия с миром и др.
- Показывать родителям ценность диалогического общения с ребенком, открывающего возможность для познания окружающего мира, обмена информацией и эмоциями. Развивать у родителей навыки общения, используя семейные ассамблеи, коммуникативные тренинги и другие формы взаимодействия. Показывать значение доброго, теплого общения с ребенком, не допускающего грубости; демонстрировать ценность и уместность как делового, так и эмоционального общения. Побуждать родителей помогать ребенку устанавливать взаимоотношения со сверстниками, младшими детьми; подсказывать, как легче решить конфликтную (спорную) ситуацию.
- Привлекать родителей к разнообразному по содержанию и формам сотрудничеству(участию в совместной со специалистами деятельности, подготовке концертных номеров (родители - ребенок) для родительских собраний, досугов детей)способствующему развитию свободного общения

взрослых с детьми в соответствии с познавательными потребностями дошкольников. Восприятие художественной литературы и фольклора

- Показывать родителям ценность домашнего чтения, выступающего способом развития пассивного и активного словаря ребенка, словесного творчества.
- Рекомендовать родителям произведения, определяющие круг семейного чтения в соответствии с возрастными и индивидуальными особенностями ребенка. Показывать методы и приемы ознакомления ребенка с художественной литературой.
- Обращать внимание родителей на возможность развития интереса ребенка в ходе ознакомления с художественной литературой при организации семейных театров, вовлечения его в игровую деятельность, рисование. Ориентировать родителей в выборе художественных и мультипликационных фильмов, направленных на развитие художественного вкуса ребенка.
- Привлекать родителей к проектной деятельности (особенно на стадии оформления альбомов, газет, журналов, книг, проиллюстрированных вместе с детьми). Побуждать поддерживать детское сочинительство.

Формы взаимодействия с семьями воспитанников

1. Информирование родителей о содержании деятельности ДОО по развитию речи, их достижениях и интересах:

- Чему мы научимся (Чему научились),
- Наши достижения,
- Речевые мини-центры для взаимодействия родителей с детьми в условиях ДОО,
- Аудиозаписи детской речи (описательные, творческие рассказы, интересные высказывания и т.п.)

2. «Академия для родителей». Цели:

- Выявление психолого-педагогических затруднений в семье,
- Преодоление сложившихся стереотипов,
- Повышение уровня компетенции и значимости родителей в вопросах коммуникативного развития дошкольников.
- Пропаганда культуры речи в семье и при общении с ребенком.

3. Собеседование с ребёнком в присутствии родителей. Проводится с целью определения речевого развития дошкольника и является тактичным способом налаживания общения с родителями, демонстрации возможностей ребёнка. Опосредованно предостерегает родителей от авторитарного управления развитием ребёнка и жёсткой установки на результат.

4. Ознакомление родителей с деятельностью детей (видеозапись). Использование видеоматериалов с целью проведения индивидуальных консультаций с родителями, где анализируется речевое развитие ребёнка,

умение общаться со сверстниками. Выявление причин негативных тенденций и совместный с родителями поиск путей их преодоления.

5. Открытые мероприятия с детьми для родителей.

6. Посещение культурных учреждений при участии родителей (театр, библиотека, выставочный зал и др.) с целью расширения представлений об окружающем мире и обогащение словаря детей, формирование

Образовательная область «Художественное–эстетическое развитие»

Изобразительная деятельность

- На примере лучших образцов семейного воспитания показывать родителям актуальность развития интереса к эстетической стороне окружающей действительности, раннего развития творческих способностей детей. Знакомить с возможностями детского сада, а также близлежащих учреждений дополнительного образования и культуры в художественном воспитании детей.

- Поддерживать стремление родителей развивать художественную деятельность детей в детском саду и дома; организовывать выставки семейного художественного творчества, выделяя творческие достижения взрослых и детей.

- Привлекать родителей к активным формам совместной с детьми деятельности, способствующим возникновению творческого вдохновения: занятиям художественных студий и мастерских (рисунка, живописи, скульптуры и пр.), творческим проектам, экскурсиям и прогулкам. Ориентировать родителей на совместное рассматривание зданий, декоративно-архитектурных элементов, привлечение внимания ребенка на прогулках и экскурсиях; показывать ценность общения по поводу увиденного и др.

Музыкальная деятельность

- Знакомить родителей с возможностями детского сада, а также близлежащих учреждений дополнительного образования и культуры в музыкальном воспитании детей.

- Раскрывать возможности музыки как средства благоприятного "воздействия на психическое здоровье ребенка. На примере лучших образцов семейного воспитания показывать родителям влияние семейного досуга (праздников, концертов, домашнего музицирования и др.) на развитие личности ребенка, детско-родительских отношений

- Привлекать родителей к разнообразным формам совместной музыкально-художественной деятельности с детьми в детском саду, способствующим возникновению ярких эмоций, творческого вдохновения, развитию общения (семейные праздники, концерты, занятия в театральной и вокальной студиях).

- Информировать родителей о концертах профессиональных и самодеятельных коллективов, проходящих в учреждениях дополнительного образования и культуры.

Формы взаимодействия с семьями воспитанников

1. Совместная организация выставок произведений искусства (декоративно-прикладного) с целью обогащения художественно-эстетических представлений детей.
2. Организация и проведение конкурсов и выставок детского творчества.
3. Анкетирование родителей с целью изучения их представлений об эстетическом воспитании детей.
4. Организация тематических консультаций, папок-передвижек, раскладушек по разным направлениям художественно-эстетического воспитания ребёнка («Как познакомить детей с произведениями художественной литературы», «Как создать дома условия для развития художественных особенностей детей», «Развитие личности дошкольника средствами искусства» и др.).
5. Организация мероприятий, направленных на распространение семейного опыта художественно-эстетического воспитания ребёнка («Круглый стол», средства массовой информации, альбомы семейного воспитания и др.).
6. Встречи с родителями в «Художественной гостиной». Цель: знакомство с основными направлениями художественно-эстетического развития детей.
7. Участие родителей и детей в театрализованной деятельности: совместная постановка спектаклей, создание условий, организация декораций и костюмов.
8. Организация совместной деятельности детей и взрослых по выпуску семейных газет с целью обогащения коммуникативного опыта дошкольника.
9. Проведение праздников, досугов, литературных и музыкальных вечеров с привлечением родителей.
10. Приобщение к театрализованному и музыкальному искусству через аудио- и видеотеку. Регулирование тематического подбора для детского восприятия.
11. Семинары-практикумы для родителей художественно-эстетическому воспитанию дошкольников.
12. Создание игротеки по художественно-эстетическому развитию детей.
13. Организация выставок детских работ и совместных тематических выставок детей и родителей.
14. Сотрудничество с культурными учреждениями города с целью оказания консультативной помощи родителям.

15. Организация тренингов с родителями по обсуждению впечатлений после посещений культурных центров города.
16. Создание семейных клубов по интересам.
17. Организация совместных посиделок.
18. Совместное издание литературно-художественного журнала (рисунки, сказки, комиксы, придуманных детьми и их родителями).
19. «Поэтическая гостиная». Чтение стихов детьми и родителями.

Образовательная область «Физическое развитие»

Формирование начальных представлений о здоровом образе жизни

- Объяснять родителям, как образ жизни семьи воздействует на здоровье ребенка.
- Информировать родителей о факторах, влияющих на физическое здоровье ребенка (спокойное общение, питание, закаливание, движения). Рассказывать о действии негативных факторов (переохлаждение, перегревание, перекармливание и др.), наносящих непоправимый вред здоровью малыша. Помогать родителям сохранять и укреплять физическое и психическое здоровье ребенка.
- Ориентировать родителей на совместное с ребенком чтение литературы, посвященной сохранению и укреплению здоровья, просмотр соответствующих художественных и мультипликационных фильмов.
- Знакомить родителей с оздоровительными мероприятиями, проводимыми в детском саду. Разъяснять важность посещения детьми секций, студий, ориентированных на оздоровление дошкольников. Совместно с родителями и при участии медико-психологической службы детского сада создавать индивидуальные программы оздоровления детей и поддерживать семью в их реализации.

Физическая культура

- Разъяснять родителям (через оформление соответствующего раздела в «уголке для родителей», на родительских собраниях, в личных беседах, рекомендуя соответствующую литературу) необходимость создания в семье предпосылок для полноценного физического развития ребенка.
- Ориентировать родителей на формирование у ребенка положительного отношения к физкультуре и спорту; привычки выполнять ежедневно утреннюю гимнастику (это лучше всего делать на личном примере или через совместную утреннюю зарядку); стимулирование двигательной активности ребенка совместными спортивными занятиями (лыжи, коньки, фитнес), совместными подвижными играми, длительными прогулками в парк или лес; создание дома спортивного уголка; покупка ребенку спортивного инвентаря (мячик, скакалка, лыжи, коньки, велосипед, самокат и т.д.); совместное чтение литературы, посвященной спорту; просмотр соответствующих

художественных и мультипликационных фильмов. Информировать родителей об актуальных задачах физического воспитания детей на разных возрастных этапах их развития, а также о возможностях детского сада в решении данных задач.

Формы взаимодействия с семьями воспитанников

1. Изучение состояния здоровья детей совместно со специалистами детской поликлиники, медицинским персоналом ДООУ и родителями. Ознакомление родителей с результатами.
2. Изучение условий семейного воспитания через анкетирование, посещение детей на дому и определение путей улучшения здоровья каждого ребёнка.
3. Формирование банка данных об особенностях развития и медико-педагогических условиях жизни ребёнка в семье с целью разработки индивидуальных программ физкультурно-оздоровительной работы с детьми, направленной на укрепление их здоровья.
4. Создание условий для укрепления здоровья и снижения заболеваемости детей в ДООУ и семье:
 - Зоны физической активности,
 - Закаливающие процедуры,
 - Оздоровительные мероприятия и т.п.
5. Организация целенаправленной работы по пропаганде здорового образа жизни среди родителей.
6. Ознакомление родителей с содержанием и формами физкультурно-оздоровительной работы в ДООУ.
7. Тренинг для родителей по использованию приёмов и методов оздоровления (дыхательная и артикуляционная гимнастика, физические упражнения и т.д.) с целью профилактики заболевания детей.
8. Согласование с родителями индивидуальных программ оздоровления, профилактических мероприятий, организованных в ДООУ.
9. Ознакомление родителей с нетрадиционными методами оздоровления детского организма.
10. Использование интерактивных методов для привлечения внимания родителей к физкультурно-оздоровительной сфере: организация конкурсов, викторин, проектов, развлечений и т.п.
11. Пропаганда и освещение опыта семейного воспитания по физическому развитию детей и расширения представлений родителей о формах семейного досуга.
12. Консультативная, санитарно-просветительская и медико-педагогическая помощь семьям с учётом преобладающих запросов родителей на основе связи ДООУ с медицинскими учреждениями.

13. Организация консультативного пункта для родителей в ДООУ для профилактики и коррекции ранних осложнений в состоянии здоровья ребёнка.

3. Организационный раздел Программы

3.1. Организация режима пребывания детей

При составлении и организации режима дня учитывались следующие компоненты:

- время приема пищи;
- укладывание на дневной сон;
- общая длительность пребывания ребенка на открытом воздухе и в помещении при выполнении физических упражнений.

Организация жизни и деятельности спланировано согласно СанПин-2.4.1.3049-13 года (от 15.05.2013 №26). Образовательный процесс реализуется в пятидневные недели. Длительность пребывания в ДООУ с 7-00 до 19-00 образовательный процесс осуществляется с 1 сентября и по 31 мая.

Осуществляя режимные моменты, необходимо учитывать индивидуальные особенности детей (длительность сна, вкусовые предпочтения, темп деятельности и т. д.). Приблизженный к индивидуальным особенностям ребенка режим детского сада способствует его комфорту, хорошему настроению и активности.

Прием пищи. Не следует заставлять детей есть, важно, чтобы они ели с аппетитом. Дети едят охотнее, если предоставлять им право выбора блюд (хотя бы из двух блюд). Надо учитывать, что дети едят с разной скоростью, поэтому следует предоставлять им возможность принимать пищу в своем темпе.

Недопустимо заставлять ребенка сидеть за столом в ожидании еды или после ее приема. Поев, ребенок может поблагодарить и заняться самостоятельными играми.

Прогулка. Для укрепления здоровья детей, удовлетворения их потребности в двигательной активности, профилактики утомления необходимы ежедневные прогулки.

Важно обеспечить достаточное пребывание детей на свежем воздухе в течение дня.

Санитарными нормами (СанПиН от 15 мая 2013 г. N 26 ОБ УТВЕРЖДЕНИИ САНПИН 2.4.1.3049-13 "Санитарно-эпидемиологические требования к устройству, содержанию и организации режима работы в дошкольных организациях) определено, что ежедневная продолжительность прогулки детей составляет не менее 3-4 часов.

Прогулку организуют 2 раза в день: в первую половину — до обеда и во вторую половину — после дневного сна или перед уходом детей домой. При

температуре воздуха ниже -15°C и скорости ветра более 7 м/с продолжительность прогулки сокращается. Прогулка не проводится при температуре воздуха ниже -15°C и скорости ветра более 15 м/с для детей до 4 лет.

Ежедневное чтение. В режиме дня целесообразно выделить постоянное время для ежедневного чтения детям. Читать следует не только художественную литературу, но и познавательные книги, детские иллюстрированные энциклопедии, рассказы для детей по истории и культуре родной страны и зарубежных стран. Чтение книг и обсуждение прочитанного помогает на примере литературных героев воспитывать в детях социально-нравственные качества, избегая нудных и бесполезных поучений и нотаций. При этом нельзя превращать чтение в занятие — у ребенка всегда должен быть выбор: слушать или заниматься своими делами. Задача педагога — сделать процесс чтения увлекательным и интересным для всех детей.

Дневной сон. Необходимо создавать условия для полноценного дневного сна детей. Для этого в помещении, где спят дети, следует создать спокойную, тихую обстановку, обеспечить постоянный приток свежего воздуха. Кроме того, быстрому засыпанию и глубокому сну способствуют полноценная двигательная активность в течение дня и спокойные тихие игры, снимающие перевозбуждение.

Режим дня детей младшей группы (3-4 лет) в холодный период года

Прием детей, свободная игра	7.00-8.00
Утренняя гимнастика	8.00-8.05
Подготовка к завтраку, завтрак, дежурство	8.05-8.40
Утренний круг	8.40 – 8.50
Игры, кружки ,занятия со специалистами	8.50-10.00
Подготовка к прогулке, прогулка	10.00-12.00
Возвращение с прогулки, игры	12.00-12.20
Подготовка к обеду, обед, дежурство	12.20-12.40
Подготовка ко сну, чтение перед сном, дневной сон	12.40-15.00
Постепенный подъем, профилактические физкультурно –оздоровительные процедуры	15.00-15.25
Подготовка к полднику, полдник	15.25-15.50
Игры, кружки, занятия со специалистами	15.50-16.50
Вечерний круг	16.50-17.00
Подготовка к прогулке, прогулка	17.00-18.15
Возвращение с прогулки, игры, уход детей домой.	18.15-19.00

Режим дня детей младшей группы (3-4 лет) в теплый период года

Прием детей, свободная игра	7.00-8.00
Утренняя гимнастика	8.00-8.10
Подготовка к завтраку, завтрак, дежурство	8.10-8.40
Утренний круг	8.40 – 8.50
Подготовка к прогулке, выход на прогулку	8.50-9.00
Игры, кружки ,занятия со специалистами на участке	9.00-9.15
Игры, наблюдения, солнечные и воздушные процедуры	9.15-12.05
Возвращение с прогулки, игры	12.05-12.20
Подготовка к обеду, обед, дежурство	12.20-12.40
Подготовка ко сну, чтение перед сном, дневной сон	12.40-15.00
Постепенный подъем, профилактические физкультурно –оздоровительные процедуры	15.00-15.25
Подготовка к полднику, полдник	15.25-15.50
Подготовка к прогулке	15.50-16.00
Прогулка	16.00-19.00
Игры, кружки, занятия на свежем воздухе	16.00-16.50
Вечерний круг	16.50 – 17.00
Возвращение с прогулки, игры, уход детей домой.	18.00-19.00

**Проектирование образовательной деятельности
в соответствии с контингентом воспитанников, их индивидуальными и
возрастными особенностями (учебный план)**

Оптимальные условия для развития ребенка – это продуманное соотношение свободной, регламентируемой и нерегламентированной (совместная деятельность педагогов и детей и самостоятельная деятельность детей) форм деятельности ребенка

Образовательная деятельность вне организованных занятий обеспечивает максимальный учет особенностей и возможностей ребенка, его интересы и склонности. В течение дня во всех возрастных группах предусмотрен определенный баланс различных видов деятельности:

Возраст детей	Регламентируемая деятельность (ООД)	Нерегламентированная деятельность, час	
		совместная деятельность	самостоятельная деятельность
1,5-3 года	2 по 10мин	7-7,5	3-4
3-4 года	2 по 15 мин	7-7,5	3-4
4-5 лет	2 по 20 мин	7	3-3,5
5-6 лет	2-3 по 20- 25 мин	6 – 6,5	2,5 – 3,5
6-7 лет	3 по 30 мин	5,5 - 6	2,5 - 3

Максимально допустимый объем образовательной нагрузки соответствует санитарно - эпидемиологическим правилам и нормативам СанПиН 2.4.1.3049-13 «Санитарно-эпидемиологические требования к устройству, содержанию и организации режима работы дошкольных образовательных организаций», утвержденным постановлением Главного государственного санитарного врача Российской Федерации от 15 мая 2013 г. № 26 (зарегистрировано Министерством юстиции Российской Федерации 29 мая 2013 г., регистрационный № 28564).

При организации образовательной деятельности во всех возрастных группах предусмотрена интеграция образовательных областей.

В группе детей 3-4 лет продолжительность непрерывной организованной образовательной деятельности – не более 15 минут. Максимально допустимый объем образовательной нагрузки в первую половину дня (временная длительность) в день - 30 мин. (2 занятия). Максимально допустимая недельная нагрузка (кол-во занятий) - 2 ч. 30 мин. (10).

Непосредственная образовательная деятельность, требующая повышенной познавательной активности и умственного напряжения детей,

проводится в первую половину дня и в дни наиболее высокой работоспособности (вторник, среда), сочетается с физкультурными и музыкальными занятиями.

Занятия по физическому развитию для детей в возрасте от 1,5 до 7 организуются не менее 3 раз в неделю. Длительность занятий по физическому развитию зависит от возраста детей и составляет в младшей группе – 15 мин.

Один раз в неделю для детей 1,5 -7 лет круглогодично организуются занятия по физическому развитию детей на открытом воздухе (при отсутствии у детей медицинских противопоказаний и наличии у детей спортивной одежды, соответствующей погодным условиям).

Образовательный процесс в ДОО реализуется в режиме пятидневной рабочей недели.

Учебный год в ДОО начинается с 1 сентября. Если этот день приходится на выходной день, то учебный год начинается в первый, следующий за ним рабочий день.

Продолжительность учебного года с 1 сентября текущего года по 31 мая последующего года.

Летний оздоровительный период с 1 июня по 31 августа. В летний период учебные занятия не проводятся. В это время увеличивается продолжительность прогулок, а также проводятся спортивные и подвижные игры, спортивные праздники, экскурсии и др.

Планирование образовательной деятельности с детьми дошкольного возраста (3 - 4 лет)

(при работе по пятидневной неделе)

Организованная образовательная деятельность			
Базовый вид деятельности	Периодичность в неделю/месяц/год		
	Младшая группа		
Физкультура в помещении	2	8	72
Физкультура на прогулке	1	4	36
Музыка	2	8	72
Рисование	1	4	36
Лепка, аппликация, ручной труд	1	4	36

Математическое развитие	1	4	36
Основы науки и естествознания	1	4	36
Развитие речи, основы грамотности	1	4	36
Итого:	10	40	360

В соответствии с календарным годом, праздничными мероприятиями, варьируется количество НОД в каждой возрастной группе.

Социально-коммуникативное развитие	
Труд	как часть НОД и в ходе режимных моментов
Безопасность	как часть НОД и в ходе режимных моментов
Социализация	как часть НОД и в ходе режимных моментов

Взаимодействие взрослого с детьми в различных видах деятельности

Виды деятельности	Младшая группа
Чтение художественной литературы	Ежедневно
Конструктивно-модельная деятельность	1 раз в неделю
Игровая деятельность	Ежедневно
Общение при проведении режимных моментов	Ежедневно
Дежурство	Ежедневно
Прогулки	Ежедневно
Трудовая деятельность	Ежедневно
Наблюдения	Ежедневно

Самостоятельная деятельность детей

Виды деятельности	Младшая группа
Самостоятельная игра	Ежедневно
Познавательно-исследовательская деятельность	1 раз в неделю
Самостоятельная деятельность в мини-центрах развития	Ежедневно

Оздоровительная работа

Виды деятельности	Младшая группа
Утренняя гимнастика	Ежедневно
Комплексы закаливающих процедур	Ежедневно
Гигиенические процедуры	Ежедневно

Расписание непосредственной образовательной деятельности в младшей группе на 2020-2021 учебный год

Группа	Понедельник	Вторник	Среда	Четверг	Пятница
Младшая группа	Зарядка 8- 10 1.Физкультура 9.00 – 9.15 2. Рисование 9.25 – 9.40	Зарядка 8-10 1. Музыка 9.00 – 9.15 2.Развитие речи 9.25 – 9.40 2 половина дня 3. Математическое развитие (доп.) 15.50 – 16.20	Зарядка 8-10 1. Физкультура 9.00 – 9.15 2.Лепка/аппликация 9.25 – 9.40	Зарядка 8- 10 1. Основы науки и естествознания (ознакомление с миром природы/ознакомление с предметным и социальным миром) 9.00 – 9.15 2.Математическое развитие 9.25 – 9.40	Зарядка 8-10 1. Музыка 9.00 – 9.15 2. Занятие с психологом 9.25 – 9.40 3. Физкультура (воздух)

Примерное комплексно – тематическое планирование работы с детьми от 3 до 7 лет на 2020 -2021 учебный год

Период	Развернутое содержание работы в группах (темы)			
	Младшая группа	Средняя группа	Старшая группа	Подготовительная группа
1 неделя сентября (01.09-04.09)	Здравствуй, детский сад	День знаний	День знаний	День знаний.
	<i>Виртуальная экскурсия: «Школы и Детские сады г. Кирова»</i>			
2 неделя сентября (07.09-11.09)	Осень: овощи	Осень: овощи	Осень: овощи и фрукты	Осень: овощи и фрукты
	<i>Виртуальная экскурсия: «История возникновения города Кирова»</i>			
3 неделя сентября (14.09-18.09)	Осень: фрукты	Осень: фрукты	Осень: ягоды и грибы	Осень: ягоды и грибы
	<i>Виртуальная экскурсия: «Растительный мир города Кирова»</i>			
4 неделя сентября (21.09-25.09)	Осень: деревья	Осень: лес, деревья	Осень: лес, деревья	Осень: лес, деревья
	<i>Виртуальная экскурсия: «Растительный мир города Кирова»</i>			
5 неделя сентября (28.09 - 02.10)	Птицы	Перелетные птицы	Перелетные птицы	Перелетные птицы
	<i>Виртуальная экскурсия: «Животный мир города Кирова»</i>			

1 неделя октября (05.10- 09.10)	Человек. Части тела человека	Человек. Части тела человека	Человек. Части тела человека	Человек. Части тела человека
2 неделя октября (12.10- 16.10)	Я и моя семья (я человек)	Я в мире человек. Моя семья	Я в мире человек. Моя семья	Я и моя семья. Традиции семьи
	<i>Виртуальная экскурсия: «»</i>			
3 неделя октября (19.10- 23.10)	Семья и детский сад	Семья и детский сад	Семья и детский сад	Семья и детский сад
	<i>Виртуальная экскурсия: «Детские сады города Кирова»</i>			
4 неделя октября (26.10- 30.10)	Мой дом, мой город	Мой дом, мой город, моя страна	Мой дом, мой город, моя страна	Мой дом, мой город, моя страна
	<i>Виртуальная экскурсия: «История возникновения города Кирова»</i>			
1 неделя ноября (02.11- 06.11)	Дружба. Я и мои друзья.	Дружба. Я и мои друзья.	День народного единства	День народного единства
	<i>Виртуальная экскурсия: «Моя маленькая Родина – г.Киров»</i>			
2 неделя ноября (09.11- 13.11)	Игрушки. Народные игрушки	Знакомство с народной культурой и традициями	Народная культура и традиции	Народная культура и традиции
	<i>Виртуальная экскурсия: «Культура города Кирова»</i>			
3 неделя ноября (16.11- 20.11)	Мебель	Мебель	Мебель	Мебель
4 неделя ноября (23.11- 27.11)	Я расту здоровым	Я расту здоровым	Я расту здоровым	Человек и его здоровье
	<i>Виртуальная экскурсия: «Спортивный город Киров»</i>			
1 неделя декабря (30.11- 04.12)	Зима: признаки зимы	Зима: признаки зимы	Зима: признаки зимы	Зима: признаки зимы
	<i>Виртуальная экскурсия: «Природа города Кирова»</i>			
2 неделя декабря (07.12- 11.12)	Зимние забавы	Зимние забавы	Зимние забавы	Зимние забавы
	<i>Виртуальная экскурсия: «Культура города Кирова»</i>			

3 неделя декабря (14.12-18.12)	Моя безопасность	Моя безопасность	Моя безопасность	Моя безопасность
<i>Виртуальная экскурсия: «Улицы города Кирова»</i>				
4 – 5 неделя декабря (21.12-31.12)	Новый год	Новый год	Новый год	Новый год. Хвойные деревья
1 неделя января (04.01-08.01)	Каникулы			
2 неделя января (11.01-15.01)	Птицы. Домашние птицы	Зимующие птицы	Зимующие птицы	Зимующие птицы
	<i>Виртуальная экскурсия: «Животный мир города Кирова»</i>			
3 неделя января (18.01-22.01)	Домашние животные	Домашние животные	Домашние животные	Домашние животные
4 неделя января (25.01-29.01)	Дикие животные	Дикие животные зимой	Дикие животные зимой. Дикие животные холодных стран	Дикие животные зимой. Дикие животные холодных стран
	<i>Виртуальная экскурсия: «Животный мир города Кирова»</i>			
1 неделя февраля (01.02-05.02)	Одежда. Головные уборы. Обувь.	Одежда. Головные уборы. Обувь.	Одежда. Головные уборы. Обувь.	Одежда. Головные уборы. Обувь.
2 неделя февраля (08.02-12.02)	Мужские профессии. Папин праздник	Мужские профессии. День защитника Отечества	Мужские профессии. День защитника Отечества	Мужские профессии. День защитника Отечества
	<i>Виртуальная экскурсия: «Промышленность города Кирова»</i>			
3 неделя февраля (15.02-19.02)	Папин праздник	День защитника Отечества	День защитника Отечества	День защитника Отечества

4 неделя февраля (22.02- 26.02)	Женские профессии. Мамин праздник	Женские профессии. Мамин праздник	Женские профессии. Мамин праздник	Женские профессии. Мамин праздник
	<i>Виртуальная экскурсия: «Промышленность города Кирова»</i>			
1 неделя марта (01.03- 05.03)	8 марта	8 марта	8 марта	8 марта
2 неделя марта (08.03- 12.03)	Весна. Приметы весны	Весна. Приметы весны	Весна. Приметы весны	Весна. Приметы весны
	<i>Виртуальная экскурсия: «Природа города Кирова»</i>			
3 неделя марта (15.03- 19.03)	Перелетные птицы.	Перелетные птицы.	Перелетные птицы.	Перелетные птицы.
	<i>Виртуальная экскурсия: «Животный мир города Кирова»</i>			
4 неделя марта (22.03- 26.03)	Огород	Огород	Огород	Огород
5 неделя марта (29.03- 02.04)	Посуда	Посуда	Посуда	Посуда
	<i>Виртуальная экскурсия: «Кировская керамика» - завод в городе Кирове»</i>			
1 неделя апреля (05.04- 09.04)	Наша Земля	Космос	Космос	Космос
	<i>Виртуальная экскурсия: «Сквер им. Гагарина в городе Кирове»</i>			
2 неделя апреля (12.04- 16.04)	Пасха	Пасха	Пасха	Пасха
	<i>Виртуальная экскурсия: «Духовный город Киров»</i>			
3 неделя апреля (19.04- 23.04)	Рыбы	Рыбы	Рыбы	Рыбы.
	<i>Виртуальная экскурсия: «Животный мир города Кирова»</i>			
4 неделя апреля (26.04-	Транспорт	Транспорт	Транспорт. Праздник весны и труда	Транспорт. Праздник Весны и труда

30.04)	<i>Виртуальная экскурсия: «Автовокзал, железнодорожный вокзал, «Шайковка»»</i>			
1 неделя мая (03.05-07.05)	День Победы	День Победы	День Победы	День Победы
	<i>Виртуальная экскурсия: «Памятные места в городе Кирове»</i>			
2 неделя мая (10.05-14.05)	Насекомые	Насекомые	Насекомые	Школа. Школьные принадлежности.
	<i>Виртуальная экскурсия: «Растительный мир города Кирова»</i>			
3 неделя мая (17.05-21.05)	Цветы	Цветы	Цветы	Цветы. Насекомые
	<i>Виртуальная экскурсия: «Животный мир города Кирова»</i>			
4 неделя мая (24.05-28.05)	Скоро лето.	Скоро лето.	Скоро лето.	До свидания, детский сад!
	<i>Виртуальная экскурсия: «Места отдыха в городе Кирове»</i>			

3.2. Модель воспитательно – образовательного процесса.

Обеспечение реализации образовательных областей в парциальных программах, используемых в ДОУ

МКДОУ реализует Программу в группах комбинированных и общеразвивающей направленности по нескольким направлениям согласно ФГОС, таким как познавательное, речевое, социально-коммуникативное, художественно-эстетическое и физическое. Этому способствует использование парциальных программ, образовательных проектов (комплексно-тематического планирования). Парциальные программы и образовательные проекты интегрируются в содержание обязательной части Программы, их освоение воспитанниками осуществляется в процессе ООД и в режимных моментах.

ДОУ использует в работе парциальные программы дошкольного образования:

- Программа «Основы безопасности детей дошкольного возраста», авторы: Р.Б. Стеркина, О.Л.Князева, Н.Н.Авдеева. Цель - воспитание у ребенка навыков адекватного поведения в различных неожиданных ситуациях, самостоятельности и ответственности за свое поведение.

- Программа по духовно- нравственному воспитанию детей дошкольного возраста на основе православной культуры "Культура и творчество в детском саду" автор А.В. Бородина. Основная цель - создание условий для полноценного развития личности и творческих способностей дошкольников, для духовно-нравственного и патриотического воспитания и успешной социализации на основе приобщения детей к отечественным культурно-историческим традициям.
- Программа «Родничок» по духовно-нравственному воспитанию детей старшего дошкольного возраста на основе православной культуры, автор Н.В. Постникова.
- Программа экологического воспитания «Юный эколог», автор С.Н. Николаева. Она направлена на формирование начал экологической культуры у детей двух - шести лет в условиях детского сада. Имеет теоретическое обоснование и развернутое методическое обеспечение. Экологическая культура рассматривается как осознанное отношение детей к природным явлениям и объектам, которые их окружают, к себе и своему здоровью, к предметам, изготовленным из природного материала.
- Программа физического развития и здоровья дошкольников «Здоровый дошкольник», автор – Ю. Ф. Змановский. Цель - воспитание физически здорового, разносторонне развитого, инициативного и раскрепощенного, с чувством собственного достоинства дошкольника.
- Программа «Музыкальная мозаика» - Буренина А.И. Цель - развитие ребенка, формирование средствами музыки и ритмических движений разнообразных умений, способностей, качеств личности.
- Программа дошкольных образовательных учреждений компенсирующего вида для детей с нарушением речи, автор Филичева Т. Б., Чиркина Т. В.
- Программа художественного воспитания, обучения и развития детей «Цветные ладошки» - Комарова Т.С. Цель: формирование у детей раннего и дошкольного возраста эстетического отношения и художественно-творческих способностей в изобразительной деятельности.
- «Тропинка в экономику. Формирование финансовой грамотности у старших дошкольников», автор - А.Д. Шатова.
- Программа «Азы финансовой культуры для дошкольников», авторы: Л.В. Стахович, Е.В. Семенкова, Л.Ю. Рыжановская.

МКДОУ «Детский сад №5 «Тополек» города Кирова Калужской области осуществляет дополнительное образование детей дошкольного возраста по общеразвивающей программе дополнительного образования естественнонаучной направленности «Увлекательная математика». Цель - формирование элементарных математических представлений у детей дошкольного возраста.

Использование современных образовательных технологий в воспитательно-образовательном процессе

Согласно современным представлениям, целью образования в соответствии с ФГОС ДО, является всестороннее развитие ребенка с учетом его возрастных возможностей и индивидуальных особенностей при сохранении и укреплении здоровья, включающего физический, социально-психологический и духовно-нравственный аспект.

Основополагающие требования к программе ДОО базируются на положении Стандарта об охране и укреплении физического и психического здоровья детей, в том числе их эмоционального благополучия. Это определяет здоровье сберегающую и здоровье сохраняющую направленность основной образовательной программы ДОО.

Главной задачей дошкольного учреждения является всестороннее развитие личности дошкольника. Поэтому, исходя из образовательных потребностей детей младшей группы, а также имеющихся в ДОУ условий, в своей практической деятельности мы используем следующие образовательные технологии:

Здоровье сберегающие технологии

Целью здоровьесберегающих технологий в дошкольном образовании это формирование осознанного отношения ребёнка к своему здоровью, развитие умения оберегать, поддерживать, сохранять его, и накопление знаний о здоровом образе жизни.

Здоровье сберегающие технологии, применяемые в работе с детьми.

- физкультурные занятия;
- физкультминутки и динамические паузы;
- эмоциональные разминки;
- утренняя гимнастика, бодрящая гимнастика после сна;
- оздоровительный бег, ходьба;
- подвижные, спортивные игры и упражнения на прогулке и в группе;
- гимнастики - пальчиковая, зрительная, дыхательная;
- самостоятельная двигательная деятельность детей.

Игровая технология

Игра - ведущий вид деятельности ребенка. В игре он развивается как личность, у него формируются те стороны, от которых впоследствии будет зависеть успешность его социальной практики. В игре создается базис для новой ведущей деятельности – учебной. Поэтому приоритетной задачей является оптимизация и организация в группе специального пространства для активизации, расширения и обогащения игровой деятельности воспитанников.

Типы педагогических игр:

- ролевые;

- предметные;
- игры – драматизации;
- деловые;
- сюжетные;
- ролевые;
- имитационные.

Специфику игровой технологии значительной степени определяет игровая среда: различают игры с предметами и без предметов, настольные, комнатные, уличные, на местности, а также с различными средствами передвижения.

Развивающая технология.

Развивающее обучение - направление в теории и практике образования, ориентирующееся на развитие физических, познавательных и нравственных способностей воспитанников обучающихся путём использования их потенциальных возможностей. Это мотивация на конкретное действия, на познание, на новое. К ним относятся развивающая среда ДОУ, программа ДОУ.

Информационно - коммуникационные технологии.

Информационная компетентность дошкольника представляет собой основы, элементы знаний, умений и ценностного отношения к информации и информационным процессам, позволяющим ребенку включаться в доступные ему виды информационной деятельности: познавательной, игровой и др.

В настоящее время в практике используются в основном такие ИКТ-технологии как:

- подбор иллюстративного материала к занятиям и для оформления стенда, информации для родителей;
- подбор дополнительного материала из различных источников к ООД;
- знакомство с периодикой, наработками других педагогов;
- использование Интернета в педагогической деятельности, с целью информационного и научно-методического сопровождения образовательного процесса, как поиск дополнительной информации для ООД.

Система физкультурно - оздоровительной работы

Работа по охране жизни и здоровья детей

№ п/п	Мероприятия	Дата
1	<p>Создать на участке и в групповых комнатах травматологические безопасные зоны: Закрепить:</p> <ul style="list-style-type: none"> а) крупную мебель; б) физкультурное оборудование; в) картины, цветы; г) засетить окна в летнее время года; д) засыпать ямы на участках; е) раз в квартал проводить обследование оборудования участка и спортивной площадки. 	В течение года
2.	Систематически проводить работу с детьми о ядовитых растениях и грибах, растущих в нашей местности.	Постоянно
3.	Провести работу с детьми о соблюдении правил дорожного движения.	Постоянно
4.	Провести работу с родителями о целях повышения ответственности за жизнь и здоровье детей.	Постоянно
5.	Обеспечить контроль над режимом детей в соответствии с их возрастом и физиологическими потребностями, соблюдение воздушного режима, санитарно гигиенических требований.	Постоянно
6.	Обеспечить контроль над организацией питания в детском саду.	Постоянно
7.	Во избежание желудочно-кишечных заболеваний и пищевых отравлений, следить за санитарным состоянием кухни, за технологией приготовления пищи.	Постоянно
8.	Проводить углубленный осмотр детей с привлечением специалистов из детской поликлиники.	Постоянно
9.	Следить, чтобы каждый ребёнок имел индивидуальную расчёску, полотенце.	Постоянно

Мероприятия, направленные на снижение заболеваемости детей

Мероприятия	Дата	Исполнители
-------------	------	-------------

1.Проветривание по режиму. 2.Влажная уборка. 3.Обязательное мытьё посуды горячей водой с соблюдением правил обработки. 4. Соблюдение личной гигиены детьми и сотрудниками. 5.Соблюдение разобщённости групп.	Постоянно Постоянно Постоянно В период сезонного подъема ОРВИ	воспитатели, помощник воспитателя, медсестра
6. Поддержание температурного режима в групповых комнатах. 7. Приём детей на воздухе.	Постоянно В теплое время года	Воспитатели, младшие воспитатели воспитатели
8. Занятие с группой детей ЧДБ	1 раз в неделю	инструктор по физкультуре

Система физкультурно-оздоровительной работы

№	МЕРОПРИЯТИЯ	ГРУППА	ПЕРИОДИЧНОСТЬ	ОТВЕТСТВЕННЫЙ
I. МОНИТОРИНГ				
1.	Определение уровня физического развития детей. Определение уровня физической подготовленности детей.	Все группы	2 раза в год (сентябрь, май)	медсестра, старший воспитатель, инструктор по физкультуре
II. ДВИГАТЕЛЬНАЯ ДЕЯТЕЛЬНОСТЬ				
1.	Утренняя гимнастика	Все группы	Ежедневно	Инструктор по физкультуре, воспитатели
2.	Физическая культура	Все группы	3 раза в неделю	Инструктор по физкультуре

				, воспитатели групп
3.	Подвижные игры	Все группы	2 раза в день	Воспитатели групп
4.	Гимнастика после дневного сна	Все группы	Ежедневно	Воспитатели групп
5.	Спортивные упражнения	Все группы	Ежедневно	Инструктор по физкультуре воспитатели .
6.	Спортивные игры	Все группы	По плану инструктора по физкультуре	Инструктор по физкультуре , воспитатели .
7.	Физкультурные досуги	все группы	По плану инструктора по физкультуре	Инструктор по физкультуре , воспитатели .
8.	Физкультурные праздники	Все группы	2 раза в год	Инструктор по физкультуре
9.	Неделя здоровья	Все группы	1 раз в квартал	Инструктор по физкультуре
10.	Занятия на воздухе	Все (кроме 1 и 2 гр. ран. возраста	1 раз в неделю	Воспитатели, инструктор по физкультуре
11.	Прогулка	Все группы	Постоянно	Воспитатели

III. ПРОФИЛАКТИЧЕСКИЕ МЕРОПРИЯТИЯ

Проводимые мероприятия	Группа	Сроки	Ответственный
1. Профилактические прививки и Р - манту	Во всех группах	По плану	Медсестра
2. Антропометрические измерения	Во всех группах	2 раза в год	Медсестра
3. Наблюдения педиатра	Во всех группах	В течение года	Медсестра, заведующий
4. Полноценное сбалансированное питание	Во всех группах	Постоянно	Медсестра, заведующий
5. Полоскание ротовой полости	Во всех группах	После каждого приёма пищи	Воспитатели

Оздоровительно - профилактические мероприятия

Цель: Обеспечение условий для сохранения, поддержки и укрепления здоровья воспитанников.

Закаливающие процедуры в младшей группе (3 - 4 года)

1. Утренняя гимнастика 8. 00 – ежедневно (7 минут)
2. Полоскание полости рта после еды – ежедневно.
3. Дозированная ходьба 11.10 – ежедневно. (в течении 10 минут)
4. Гимнастика после сна 15.00 – ежедневно.

Организация развивающей предметно-пространственной среды в младшей группе

Особенности организации развивающей предметно-пространственной среды

Успешное выполнение образовательной программы требует создания современной пространственной, предметно-развивающей среды, с учетом требований ФГОС, рекомендаций авторов программы «От рождения до школы», национально-культурных и климатических условий, в которых осуществляется образовательная деятельность, возрастные особенности детей.

Развивающая среда построена на следующих принципах:

- насыщенность;
- трансформируемость;
- полифункциональность;
- вариативность;
- доступность;
- безопасность.

Насыщенность среды соответствует возрастным возможностям детей и содержанию Программы. Образовательное пространство оснащено соответствующими материалами, игровым, спортивным, оздоровительным инвентарем.

Трансформируемость пространства дает возможность изменений предметно-пространственной среды в зависимости от образовательной ситуации, в том числе от меняющихся интересов и возможностей детей;

Полифункциональность материалов позволяет разнообразно использовать различные составляющие предметной среды: детскую мебель, маты, мягкие модули, ширмы, природные материалы, пригодные в разных видах детской активности (в том числе в качестве предметов-заместителей в детской игре).

Вариативность среды позволяет создать различные пространства (для игры, конструирования, уединения и пр.), а также разнообразный материал, игры, игрушки и оборудование, обеспечивающим свободный выбор детей. Игровой материал периодически сменяется, что стимулирует игровую, двигательную, познавательную и исследовательскую активность детей.

Доступность среды создает условия для свободного доступа детей к играм, игрушкам, материалам, пособиям, обеспечивающим все основные виды детской активности; исправность и сохранность материалов и оборудования.

Безопасность предметно-пространственной среды обеспечивает соответствие всех ее элементов требованиям по надежности и безопасности

Развивающая предметно-пространственная среда в ДОУ

Мини-центры, помещения	Виды материалов и оборудования
Музыкально-спортивный зал	Оснащен аппаратурой: проектор, экран для проектирования, мультимедийная доска; музыкальный центр; детские музыкальные инструменты (металлофоны, ксилофоны, ложки, барабаны, трещотки, бубны, маракасы, свистульки, бубенцы, треугольники и др.). Подобрана нотная и методическая литература,

	фонотека, портреты композиторов, альбомы, музыкально-дидактические игры и пособия. Для развития музыкальных способностей детей имеются атрибуты: маски, цветы, флажки, платочки, шарфы, султанчики, ленты, музыкальные игрушки.
Музыкально-спортивный зал	Спортивное игровое оборудование: конусы - ограничители, мягкие модули, массажные дорожки, мячи на резинки для игры в помещении, массажные коврики, мешочки с песком для метания, скакалки, спортивные маты, атрибуты для выполнения общеразвивающих движений, мячи разного размера, набивные мячи, гимнастические палки, обручи, гантели.
Спортивная площадка	Спортивные комплексы, баскетбольный щит с кольцом, щит для метания, полоса препятствий

Примерное содержание развивающей предметно-пространственной среды в младшей группе ДОУ.

Центры	Виды материалов и оборудования
<i>Образовательная область «Социально-коммуникативное развитие»</i>	
Центры социально-коммуникативного развития в группе	<p>Мини-центр «Островок безопасности: настольные игры, атрибуты и наглядно-дидактические пособия по дорожной и пожарной безопасности. Игровой дидактический и демонстрационный материал: «Не играй с огнем», «Как избежать неприятностей», «Если малыш поранился».</p> <p>Мини-центр «Я и моя семья»: журналы «Моя любимая игрушка», «Моя любимая мамочка», «Мое генеалогическое древо», уголок настроения «Я пришел в детский сад», «Карусель настроений», «Домик друзей», демонстрационный дидактический материал «Наши чувства и эмоции», картотека коммуникативных игр, картотека игр - мирилок, мягкая игрушка - «обнимашка».</p> <p>Мини-центр «В гостях у сказки»: фланелеграф, герои различных сказок для обыгрывания на фланелеграфе; экран для теневого театра, герои различных сказок для обыгрывания в теневом театре; атрибуты для ряженья - костюмы сказочных героев, маски и шапочки для игр-драматизаций; театр топотушек; театр би-ба-бо;</p>

	<p>пальчиковый и варежковый театр; конусный театр; настольный (вырубной и объемный) театр; ширма, домик-теремок для разыгрывания сказочных сюжетов, макет «По дорогам любимых сказок», сделанные родителями и детьми.</p> <p>Мини-центр сюжетно-ролевых игр: «Дом», «Магазин», «Парикмахерская», «Поликлиника», «Ферма». Набор медицинских принадлежностей, Весы игровые, Набор муляжей овощей и фруктов, продуктов питания для магазина и дома, Набор фигурок различных животных и их детенышей.</p> <p>Для мальчиков: модели транспорта разных видов, цветов и размеров, Конструктор Лего (средний, крупный), Набор кубиков и других объемных фигур, Набор «Строитель»; для девочек: куклы, дидактическая кукла, куклы, представляющие различные профессии. Наборы игрушек предметов труда и быта: мебель и посуда, коляски, телефоны, сумочки, корзинки, набор для прачечной (сушилка, прищепки, тазики, вешалки), комплекты одежды для кукол, постельного белья</p> <p>Уголок уединения: набор мягкой мебели</p>
<p><i>Образовательная область «Познавательное развитие»</i></p>	
<p>Центры конструктивных и развивающих игр</p>	<p>Мини-центр конструктивных и развивающих игр: Различные виды конструктора: Лего. Конструкторы деревянные и пластмассовые, Строительный материал крупногабаритный модульный, деревянный и пластмассовый напольный и настольный конструкторы. Дидактические игры на соотнесение предметов, геометрических фигур по цвету, размеру и группировка их по 1-2 признакам. Дидактический материал и игры по сенсорному и моторному развитию, настольно-печатные игры, игры-вкладыши, Пирамидки разных видов. Наборы (объемные и плоскостные, магнитные фигурки) по ФЭМП как в качестве раздаточного материала, так и для фронтальной работы. Набор моделей - деление на части. Счетные палочки, образцы игр со счетными палочками.</p> <p>Уголок природы: Календарь погоды, природы. Комнатные растения. Принадлежности по уходу за комнатными растениями и посадками: (контейнер с ячейками, лопатки, грабельки, тычки, салфетки, тряпочки, губки, лейки, пулевизатор,</p>

	фартуки). Лотки для выращивания рассады. Семена овощных и злаковых культур. Карты-схемы по уходу за комнатными растениями. Картотека комнатных растений. Кормушка
Центры Познавательно-исследовательской деятельности	Стол с полочками. Контейнер с ячейками (для природного и бросового материалов). Контейнер для льда. Баночки с крышками для сыпучих и жидких материалов (земля, песок, глина, уголь, сахар, соль, опилки, кора дерева, вода). Пробирки, колбы (из пластика) с подставками. Пипетки, пинцеты, трубочки. Блюдца, ложечки. Магниты разнополюсные. Линзы (разноцветные). Увеличительные стекла. Сито. Компас. Весы. Веер. Образцы тканей. Ватные диски и палочки. Тряпочки. Фартуки. Картотека опытов. Журнал фиксации результатов опытов и экспериментов. Экологические игры, наглядно-дидактический материал, книги о растительном и животном мире, энциклопедии, карты.
Центр природы	Картины природы; комнатные растения в соответствии с возрастными рекомендациями; сезонный материал; стенд со сменяющимся материалом на экологическую тематику; набор картинок, альбомы; материал для проведения элементарных опытов; дидактические игры по экологии; инвентарь для трудовой деятельности; природный и бросовый материал; муляжи овощей и фруктов
Центр краеведения	Альбом «Достопримечательности города Кирова», «Калужская область», «Иллюстрации с улицами города Кирова.
<i>Образовательная область «Речевое развитие»</i>	
Центр речевого развития	Мини-центр «Речевчик»: дидактический демонстрационный и раздаточный материал по направлению речевого развития: дидактические игры, карточки по лексическим темам, сюжетные картины по темам, плакаты, картины, журналы, карточки из серии «Рассказы по картинкам», разрезные сюжетные картинки, картотеки речевых игр и упражнений, артикуляционной гимнастики, пальчиковых игр, мнемодиски для фольклорного материала и для разучивания стихотворений. Мини-центр «Мои первые книжки»: иллюстрированные книги со сказками, рассказами, стихотворениями

	отечественных и зарубежных писателей, книги познавательного характера, энциклопедии, фольклорный материал. Книжки-малышки, сделанные родителями воспитанников.
<i>Образовательная область «Художественно-эстетическое развитие»</i>	
Центры творчества	Мини-центр «Веселый карандаш» оснащен различными средствами изобразительной деятельности: бросовый материал для творчества, альбомы для рисования, гуашь, кисти для рисования №3, №6, кисти и баночки для клея, набор карандашей и мелков, набор фломастеров, набор пластилина, непроливайки, печатки, трафареты, салфетки, стеки, дощечки для работы, цветная бумага, цветной картон, раскраски. Функционирует выставка детских работ. Музыкальный центр «Нотка» Музыкальные инструменты: погремушки, шумелки, дудочки (деревянные и пластмассовые), бубен большой, бубен маленький, вертушки, ложки игровые, кастаньеты с ручкой и без нее, трещетки с бубенцами, маракасы, металлофон, колокольчики, свистульки, тарелки ударные, треугольники. Наглядный дидактический материал «Музыкальные инструменты», «Расскажите детям о музыкальных инструментах»
<i>Образовательная область «Физическое развитие»</i>	
Центр здоровья и спортивных игр	Оборудование для спортивных игр и оздоровительных практик: мячи большие и малые, мячи большие и малые с шипами, массажеры для рук, для ног, тапочки-следы массажеры, кольцоброс, обручи, гантели пластмассовые, платочки, флажки, ленты, набор разноцветных кеглей, канат средний для игр Картотеки подвижных игр, картотеки физминуток, картотеки прогулок. Картотека сюжетных картинок «Подвижные игры». Дидактические карточки: «Спорт».

Программно-методическое обеспечение образовательного процесса

Психолого-педагогическая работа по освоению детьми образовательных областей обеспечивается использованием следующих программ, технологий и методических пособий:

Основная программа
- Инновационная программы дошкольного воспитания «ОТ РОЖДЕНИЯ ДО

ШКОЛЫ» под редакцией Н.Е. Вераксы, Т.С. Комаровой, Е.М. Дорофеевой – Издание шестое, доп.- М.: МОЗАИКА- СИНТЕЗ, 2020.- 368с.

- Основная образовательная программа дошкольного образования «От рождения до школы» под редакцией Н.Е. Вераксы, Т.С. Комаровой, М.А. Васильевой.- М.: Мозаика - Синтез, 2016 г.-368с.

Программное обеспечение

Методические пособия

Зацепина М. Б. Культурно-досуговая деятельность в детском саду.

Методические рекомендации к основной образовательной программе дошкольного образования «От рождения до школы»: Младшая группа (3-4 года).

Примерное комплексно-тематическое планирование к программе «От рождения до школы»: Младшая группа (3-4 года) / Ред.-сост. В. А. Вилюнова.

Образовательная область «Социально-коммуникативное развитие»

Перечень пособий:

Социализация, развитие общения, нравственное воспитание

- Буре Р. С. Социально-нравственное воспитание дошкольников (3-7 лет).

Самообслуживание, самостоятельность, трудовое воспитание

- Куцакова Л. В. Трудовое воспитание в детском саду: Для занятий с детьми 3-7 лет.

Формирование основ безопасности

- Белая К. Ю. Формирование основ безопасности у дошкольников (3-7 лет).

- Саулина Т. Ф. Знакомим дошкольников с правилами дорожного движения (3-7 лет).

Игровая деятельность

- Губанова Н. Ф. Развитие игровой деятельности. Младшая группа (3-4 года).

Образовательная область «Познавательное развитие»

Перечень пособий:

Развитие познавательно - исследовательской деятельности

- Веракса Н. Е., Веракса А. Н. Проектная деятельность дошкольников.

- Павлова Л. Ю. Сборник дидактических игр по ознакомлению с окружающим миром (3-7 лет).

Ознакомление с предметным окружением и социальным миром

- Дыбина О.В. Ознакомление с предметным и социальным окружением: Младшая группа (3-4 года)

- Помораева И. А., Позина В. А. Формирование элементарных математических представлений. Младшая группа (3-4 года).

- Соломенникова О. А. Ознакомление с природой в детском саду. Младшая группа (3-4 года).

Образовательная область «Речевое развитие»

Перечень пособий:

- Гербова В. В. Развитие речи в детском саду: Младшая группа (3-4 года).
- Хрестоматия для чтения детям в детском саду и дома: 3-4 года.

Образовательная область «Художественно – эстетическое развитие»

Перечень пособий:

Изобразительная деятельность

- Комарова Т. С. Детское художественное творчество. Для работы с детьми 2-7 лет.
- Комарова Т. С. Изобразительная деятельность в детском саду. Младшая группа (3-4 года).
- Литвинова О. Э. Конструирование с детьми раннего дошкольного возраста. Конспекты совместной деятельности с детьми 3—4 лет: учеб.- метод. пособие. — СПб.: «ИЗДАТЕЛЬСТВО «ДЕТСТВОПРЕСС», 2016. — 128с.

Музыкальное воспитание

- Зацепина М.Б. Музыкальное воспитание в детском саду. Для занятий с детьми 2-7 лет.

Образовательная область «Физическое развитие»

- Пензулаева Л. И. Физическая культура в детском саду: Младшая группа (3-4 года).
- Пензулаева Л. И. Оздоровительная гимнастика: комплексы упражнений для детей 3-7 лет.
- Сборник подвижных игр / Автор-сост. Э. Я. Степаненкова.

Список используемой литературы

1. Волчкова В.Н., Степанова Н.В. «Конспекты занятий во второй младшей группе» ПРАКТИЧЕСКОЕ ПОСОБИЕ ДЛЯ ВОСПИТАТЕЛЕЙ И МЕТОДИСТОВ ДОУ. - ВОРОНЕЖ: ТЦ «УЧИТЕЛЬ», 2004. - 392 С.
2. Гербова В.В. «Развитие речи в детском саду» Младшая группа. - М.; МОЗАИКА-СИНТЕЗ, 2016. – 96с.
3. Дыбина О.В. «Ознакомление с предметным и социальным окружением». Младшая группа. - М.; МОЗАИКА-СИНТЕЗ, 2016. – 80с.

- 4 .Комарова Т.С. «Изобразительная деятельность в детском саду».Младшая группа. - М.; МОЗАИКА-СИНТЕЗ, 2016. – 112с.
- 5 .Соломенникова О.А. «Ознакомление с природой в детском саду».Младшая группа. - М.; МОЗАИКА-СИНТЕЗ, 2016. – 64с.
6. Колесникова Е.В. «Математика 3-4 года»
- 7 .Помораева И.А., Позина В.А. «Формирование элементарных математических представлений»Младшая группа. - М.; МОЗАИКА-СИНТЕЗ, 2016. – 64с.
8. Лыкова И.А. «Изобразительная деятельность в детском саду».
9. Колдина Д.Н. «Лепка 3-4года» Конспекты занятий/ Д. Н. Колдина — «МОЗАИКА-СИНТЕЗ»2007
- 10.Колдина Д.Н. «Аппликация 3-4года» Конспекты занятий /Д. Н. Колдина —«МОЗАИКА-СИНТЕЗ»2007
11. Колдина Д.Н. «Рисование 3-4года» Конспекты занятий /Д. Н. Колдина — «МОЗАИКА-СИНТЕЗ»2007
12. Инновационная программы дошкольного образования «От рождения до школы» под ред. Н.Е. Вераксы, Т.С. Комаровой, Э.М. Дорофеевой – Издание шестое, доп.- М.: МОЗАИКА- СИНТЕЗ, 2020 – 368с.
13. Основная общеобразовательная программа дошкольного образования «От рождения до школы». Под ред. Н.Е. Вераксы, Т.С. Комаровой, М.А. Васильевой,2016года

Перспективный план непосредственной образовательной деятельности на 2020 – 2021 учебный год

СЕНТЯБРЬ				
1 неделя 31.08 – 04.09 «Здравствуй, детский сад»	2 неделя 07.09 – 11.09 «Осень: овощи»	3 неделя 14.09 – 18.09 «Осень: фрукты»	4 неделя 21.09 -25.09 «Осень: деревья»	5 неделя 28.09 – 02.10 «Птицы»

Октябрь						
		Понедельник	Вторник	Среда	Четверг	Пятница
Человек. Части тела человека	05.10 – 09.10	1. Физ-ра 2. Рисование «Знакомство с карандашом и бумагой» (с 45, Комарова)	1. Музыка 2. Развитие речи «Звуковая культура речи: звуки А, У». Дидактическая игра «Не ошибись» (с 32, Гербова) Мат.развитие (2 половина дня) (диагностика)	1. Физ-ра 2. Лепка «Знакомство с пластилином» (с 46, Комарова)	1.Ознакомление с миром природы «Овощи с огорода» (с.25, Соломенникова) 2. Мат. Развитие Тема: «Утро. Большой и маленький» (Занятие 1)	1Музыка 2. Занятие с психологом 3. Физ-ра (воздух)

Я и моя семья	12.10 – 16.10	1. Физ-ра 2. Рисование «Идет дождь» (с 46, Комарова)	1. Музыка 2. Развитие речи «Чтение р.нс. «Кот, петух и лиса» (с 31, Гербова) Мат.развитие (2 половина дня) (диагностика)	1. Физ-ра 2. Аппликация «Большие и маленькие мячи» (с 46, Комарова)	1.Ознакомление с предметным и социальным миром «Папа, мама, я - семья» (с 21, Быбина) 2. Мат. Развитие Тема: «Один и много» (Занятие 1)	1Музыка 2. Занятие с психологом 3. Физ-ра (воздух)
Семья и детский сад	19.10 – 23.10	1. Физ-ра 2. Рисование «Привяжем к шарикам цветные ниточки» (с 48, Комарова)	1. Музыка 2. Развитие речи «Кто у нас хороший, кто у нас пригожий. Чтение стихотворения С.Черного «Приставалка» (с 28, Гербова) Мат.развитие (2 половина дня) «Много, мало, один»	1. Физ-ра 2. Лепка «Палочки» («Конфетки») (с 47, Комарова)	1.Ознакомление с предметным и социальным миром «Хорошо у нас в детском саду» (с 30, Дыбина) 2. Мат. Развитие Тема: «Круг» (Занятие 2)	1Музыка 2. Занятие с психологом 3. Физ-ра (воздух)
Мой город. Мой дом	26.10 – 30.10	1. Физ-ра 2. Рисование «Красивые лесенки» (с 49, Комарова)	1. Музыка 2. Развитие речи «Звуковая культура речи: звук У» (с 33, Гербова) Мат.развитие (2 половина дня) «Геометрические фигуры: квадрат, круг»	1. Физ-ра 2. Аппликация «Шарики катятся по дорожке» (с 51, Комарова)	1.Ознакомление с предметным и социальным миром «Мой родной город» (с 38, Быбина) 2. Мат. Развитие Тема: «Число 1» (Занятие 2)	1Музыка 2. Занятие с психологом 3. Физ-ра (воздух)

Ноябрь

		Понедельник	Вторник	Среда	Четверг	Пятница
Дружба. Я и мои друзья	02.11 – 06.11	<p>1. Физ-ра</p> <p>2. Рисование «Разноцветный ковер из листьев» (с.52, Комарова)</p>	<p>1. Музыка</p> <p>2. Развитие речи «Д/и «Чья вещь?»». Рассматривание сюжетных картин» (с 36, Гербова)</p> <p>Мат.развитие (2 половина дня) «геометрические фигуры: квадрат, круг»</p>	<p>1. Физ-ра</p> <p>2. Лепка «Разные цветные мелки» (с 48, Комарова)</p>	<p>1.Ознакомление с миром природы «У меня живет котенок» (с 35, Соломенникова)</p> <p>2. Мат. Развитие Тема: «Высокий-низкий, большой-маленький» (Занятие 3)</p>	<p>1Музыка</p> <p>2. Занятие с психологом</p> <p>3. Физ-ра (воздух)</p>
Игрушки. Народные игрушки	09.11 – 13.11	<p>1. Физ-ра</p> <p>2. Рисование «Цветные клубочки» (с.53, Комарова)</p>	<p>1. Музыка</p> <p>2. Развитие речи «Чтение стихотворения А. Блока «Зайчик» (с 40, Гербова)</p> <p>Мат.развитие (2 половина дня) «Много, мало, один»</p>	<p>1. Физ-ра</p> <p>2. Аппликация «Большие и маленькие яблоки на тарелочке» (с 54, Комарова)</p>	<p>1.Ознакомление с предметным и социальным миром «Тарелочка из глины» (с. 44, Дыбина)</p> <p>2. Мат. Развитие Тема: «Один и много» (Занятие 3)</p>	<p>1Музыка</p> <p>2. Занятие с психологом</p> <p>3. Физ-ра (воздух)</p>
Мебель	16.11 – 20.11	<p>1. Физ-ра</p> <p>2. Рисование «Колечки» (с.55, Комарова)</p>	<p>1. Музыка</p> <p>2. Развитие речи «Звуковая культура речи: звук О» (с 39, Гербова)</p> <p>Мат.развитие (2 половина дня) «Геометрические фигуры: квадрат, круг, треугольник»</p>	<p>1. Физ-ра</p> <p>2. Лепка «Колобок» (с 55, Комарова)</p>	<p>1.Ознакомление с предметным и социальным миром «Мебель» (с 20, Дыбина)</p> <p>2. Мат. Развитие Тема: «Ночь» (Занятие 4)</p>	<p>1Музыка</p> <p>2. Занятие с психологом</p> <p>3. Физ-ра (воздух)</p>

Я расту здоровым	23.11 – 27.11	1. Физ-ра	1. Музыка	1. Физ-ра	1. Ознакомление с предметным и социальным миром «Наш зайчонок заболел» (с 32, Дыбина)	1 Музыка
		2. Рисование «Раздувайся пузырь» (с.56, Комарова)	2. Развитие речи «Чтение стихов об осени. Д/у «Что из чего получается» (с 41, Гербова)	2. Аппликация «Ягоды и яблоки на блюдечке» (с 57, Комарова)	2. Мат. Развитие Тема: «Осень» (Занятие 6)	2. Занятие с психологом 3. Физ-ра (воздух)

Декабрь

		Понедельник	Вторник	Среда	Четверг	Пятница
Зима. Признаки зимы	30.11 – 4.12	1. Физ-ра	1. Музыка	1. Физ-ра	1. Ознакомление с предметным и социальным миром «Теремок» (с 27, Дыбина)	1 Музыка
		2. Рисование «Красивые воздушные шары» (с.60, Комарова)	2. Развитие речи «Звуковая культура речи: звук И» (с 42, Гербова)	2. Лепка «крендельки» (с 61, Комарова)	2. Мат. Развитие Тема: Тема «Зима» (Занятие 10)	2. Занятие с психологом 3. Физ-ра (воздух)

Зимние забавы	07.12 – 11.12	<p>1. Физ-ра</p> <p>2. Рисование «Разноцветные колеса» (с.61, Комарова)</p>	<p>1. Музыка</p> <p>2. Развитие речи «Чтение сказки «Снегурушка и лиса» (с 50, Гербова)</p> <p>Мат.развитие (2 половина дня) «Количество: столько, сколько, поровну»</p>	<p>1. Физ-ра</p> <p>2. Аппликация «Разноцветные огоньки в домиках» (с 60, Комарова)</p>	<p>1. ознакомление с миром природы «В январе, в январе, много снега во дворе» (с 34, Соломенникова)</p> <p>2. Мат. Развитие Тема: «Толстый, тонкий» (Занятие 5)</p>	<p>1 Музыка</p> <p>2. Занятие с психологом</p> <p>3. Физ-ра (воздух)</p>
Моя безопасность	14.12 – 18.12	<p>1. Физ-ра</p> <p>2. Рисование «Снежные комочки, большие и маленькие» (с.66, Комарова)</p>	<p>1. Музыка</p> <p>2. Развитие речи «Чтение рассказа Л. Воронковой «Снег идет», стихотворения А Босева «Трое» (с 52, Гербова)</p> <p>Мат.развитие (2 половина дня) «Ориентировка в пространстве»</p>	<p>1. Физ-ра</p> <p>2. Лепка «Пряники» (с 63, Комарова)</p>	<p>1.Ознакомление с предметным и социальным миром «Варвара-краса, длинная коса» (с 28, Дыбина)</p> <p>2. Мат. Развитие Тема: «Треугольник» (Занятие 6)</p>	<p>1 Музыка</p> <p>2. Занятие с психологом</p> <p>3. Физ-ра (воздух)</p>
Новый год	21.12 – 25.12	<p>1. Физ-ра</p> <p>2. Рисование «Деревья на нашем участке» (с.68, Комарова)</p>	<p>1. Музыка</p> <p>2. Развитие речи «Повторение сказки «Снегурушка и лиса», д/и «Эхо», «Чудесный мешочек» (с 51, Гербова)</p> <p>Мат.развитие (2 половина дня) «Сравнение предметов по длине»</p>	<p>1. Физ-ра</p> <p>2. Аппликация На полосе «Шарики и кубики» (с 62, Комарова)</p>	<p>1.Ознакомление с предметным и социальным миром «Кто в домике живет?» (с 25, Дыбина)</p> <p>2. Мат. Развитие Тема «Круг» (Занятие 4)</p>	<p>1 Музыка</p> <p>2. Занятие с психологом</p> <p>3. Физ-ра (воздух)</p>

Новый год	28.12 – 31.12	1. Физ-ра	1. Музыка	1. Физ-ра	1. Ознакомление с предметным и социальным миром «Что мы делаем в д/с» (с 42, Дыбина)	1 Музыка
		2. Рисование «Елочка» (с.70, Комарова)	2. Развитие речи «Игра-инсценировка «У матрешки-новоселье» (с 53, Гербова)	2. Аппликация «Пирамидка» (с 69, Комарова)	2. Мат. Развитие Тема: «Большая, поменьше, маленькая» (Занятие 7)	2. Занятие с психологом 3. Физ-ра (воздух)
		Мат.развитие (2 половина дня) «Сравнение предметов по длине»				

Январь

		Понедельник	Вторник	Среда	Четверг	Пятница
Птицы. Домашние птицы	11.01 – 15.01	1. Физ-ра	1. Музыка	1. Физ-ра	1. Ознакомление с миром природы «покормим птиц зимой» (с 32, Соломенникова)	1 Музыка
		2. Рисование «Новогодняя елка с огоньками и шариками» (с.73, Комарова)	2. Развитие речи «Чтение рис «Гуси-лебеди» (с 54, Гербова)	2. Лепка «Лепешки большие и маленькие» (с.67, Комарова)	2. Мат. Развитие Тема: «Треугольник» (Занятие 7)	2. Занятие с психологом 3. Физ-ра (воздух)
		Мат.развитие (2 половина дня) «Сравнение предметов по длине»				

Домашние животные	118.01 – 22.01	1. Физ-ра 2. Рисование «Украсим рукавичку-домик» (с.74, Комарова)	1. Музыка 2. Развитие речи «Рассматривание иллюстраций к сказке «Гуси-лебеди» (с 55, Гербова) Мат.развитие (2 половина дня) «Ориентировка во времени: день, ночь»	1. Физ-ра 2. Аппликация «Наклей какую хочешь игрушку» (с.72, Комарова)	1.Ознакомление с миром природы «в гостях у бабушки» (с 29, Соломенникова) 2. Мат. Развитие Тема: «Млева, справа, наверху» (Занятие 8)	1Музыка 2. Занятие с психологом 3. Физ-ра (воздух)
		Дикие животные	25.01 – 29.01	1. Физ-ра 2. Рисование «Знакомство с дымковскими игрушками. Рисование узоров» (с.71, Комарова)	1. Музыка 2. Развитие речи «Звуковая культура речи: звук М, МЬ. д/у «Вставь словечко» (с 57, Гербова) Мат.развитие (2 половина дня) «Сравнение предметов по длине»	1. Физ-ра 2. Лепка «Башенка» (с.71, Комарова)
Февраль						
		Понедельник	Вторник	Среда	Четверг	Пятница

Одежда, годовные уборы. Обувь	01.02 – 05.02	<p>1. Физ-ра</p> <p>2. Рисование «Мы слепили на прогулке снеговиков» (с.79, Комарова)</p>	<p>1. Музыка</p> <p>2. Развитие речи «Звуковая культура речи: звуки Б,БЬ» (с 60, Гербова)</p> <p>Мат.развитие (2 половина дня) «Сравнение предметов по ширине»</p>	<p>1. Физ-ра</p> <p>2. Аппликация «Узор на круге» (с.81, Комарова)</p>	<p>1.Ознакомление с предметным и социальным миром «Одежда» (с 23, Дыбина)</p> <p>2. Мат. Развитие Тема: «Сравнение чисел 2 и 3» (Занятие 9)</p>	<p>1Музыка</p> <p>2. Занятие с психологом</p> <p>3. Физ-ра (воздух)</p>
Мужские профессии. Папин праздник	08.02 – 12.02	<p>1. Физ-ра</p> <p>2. Рисование «Светит солнышко» (с.81, Комарова)</p>	<p>1. Музыка</p> <p>2. Развитие речи «Чтение рис «Лиса и заяц» (с 59, Гербова)</p> <p>Мат.развитие (2 половина дня) «Сравнение предметов по ширине»</p>	<p>1. Физ-ра</p> <p>2. Лепка «Воробушки и кот» (с.80, Комарова)</p>	<p>1.Ознакомление с предметным и социальным миром «Деревянный брусочек» (с 34, Дыбина)</p> <p>2. Мат. Развитие Тема: «Большой, поменьше, маленький. Логическая задача» (Занятие 9)</p>	<p>1Музыка</p> <p>2. Занятие с психологом</p> <p>3. Физ-ра (воздух)</p>
Папин праздник	15.02 – 19.02	<p>1. Физ-ра</p> <p>2. Рисование «Самолеты летят» (с.82, Комарова)</p>	<p>1. Музыка</p> <p>2. Развитие речи «Заучивание стихотворения В Берестова «Петушки распетушились» (с 62, Гербова)</p> <p>Мат.развитие (2 половина дня) «Сравнение предметов по ширине»</p>	<p>1. Физ-ра</p> <p>2. Аппликация «Цветы в подарок маме, бабушке» (с.85, Комарова)</p>	<p>1.Ознакомление с предметным и социальным миром «Как мы с Фунтиком возили песок» (с 41, Дыбина)</p> <p>2. Мат. Развитие Тема: «Квадрат» (Занятие 10)</p>	<p>1Музыка</p> <p>2. Занятие с психологом</p> <p>3. Физ-ра (воздух)</p>

Женские профессии. Мамин праздник	22.02 – 26.02	1. Физ-ра	1. Музыка	1. Физ-ра	1. Ознакомление с предметным и социальным миром «Врт так мама, золотая прямо» (с 39, Дыбина)	1 Музыка
		2. Рисование «Деревья в снегу» (с.83, Комарова)	2. Развитие речи «Беседа на тему «Что такое хорошо и что такое плохо» (с 63, Гербова) Мат.развитие (2 половина дня) «Ориентировка во времени: утро, день, вечер, ночь»	2. Лепка «Самолеты стоят на аэродроме» (с.82, Комарова)	2. Мат. Развитие Тема: «Слева, справа, на, под» (Занятие 5)	2. Занятие с психологом 3. Физ-ра (воздух)

Март

		Понедельник	Вторник	Среда	Четверг	Пятница
8 марта	01.03 – 05.03	1. Физ-ра 2. Рисование «Красивые флажки на ниточке» (с.86, Комарова)	1. Музыка 2. Развитие речи «Чтение стихотворения И Косякова «Все она» (с 64, Гербова) Мат.развитие (2 половина дня) «Сравнение двух групп предметов»	1. Физ-ра 2. Аппликация «Флажки» (с.85, Комарова)	1. Ознакомление с предметным и социальным миром «Золота мама» (с 40, Дыбина) 2. Мат. Развитие Тема: «Квадрат» (Занятие 11)	1 Музыка 2. Занятие с психологом 3. Физ-ра (воздух)

Весна. Приметы весны	08.03 – 12.03	<p>1. Физ-ра</p> <p>2. Рисование «Украшим дымковскую уточку» (с.75, Комарова)</p>	<p>1. Музыка</p> <p>2. Развитие речи «Чтение стихотворения а Плещеева «Весна», Д/у «Когда это бывает?» (с 71, Гербова)</p> <p>Мат.развитие (2 половина дня) «Сравнение предметов по ширине»</p>	<p>1. Физ-ра</p> <p>2. Лепка «Неваляшка» (с.77, Комарова)</p>	<p>1.Ознакомление с миром природы «Прогулка по весеннему лесу» (с 39, Соломенникова)</p> <p>2. Мат. Развитие Тема: «Весна» (Занятие 13)</p>	<p>1Музыка</p> <p>2. Занятие с психологом</p> <p>3. Физ-ра (воздух)</p>
Перелетные птицы	15.03 – 19.03	<p>1. Физ-ра</p> <p>2. Рисование «Книжки-малышки» (с.90, Комарова)</p>	<p>1. Музыка</p> <p>2. Развитие речи «Звуковая культура речи: звуки П, ПЬ». Д/у «Ярмарка» (с 58, Гербова)</p> <p>Мат.развитие (2 половина дня) «Сравнение двух групп предметов»</p>	<p>1. Физ-ра</p> <p>2. Аппликация «Салфетка» (с.90, Комарова)</p>	<p>1.Ознакомление с предметным и социальным миром «Приключения в комнате» (с 34, Дыбина)</p> <p>2. Мат. Развитие Тема: «Сравнение чисел 3 и 4» (Занятие 12)</p>	<p>1Музыка</p> <p>2. Занятие с психологом</p> <p>3. Физ-ра (воздух)</p>
Огород	22.03 – 26.03	<p>1. Физ-ра</p> <p>2. Рисование «Нарисуй что-то прямоугольной формы» (с.91, Комарова)</p>	<p>3. Музыка</p> <p>2. Развитие речи «Звуковая культура речи: звуки Т, П, К» (с 66, Гербова)</p> <p>Мат.развитие (2 половина дня) «Геометрические фигуры: круг, квадрат, треугольник»</p>	<p>1. Физ-ра</p> <p>2. Лепка «Маленькая Маша» (с.88, Комарова)</p>	<p>1.Ознакомление с предметным и социальным миром «Чудесный мешочек» (с 24, Дыбина)</p> <p>2. Мат. Развитие Тема: «Прямоугольник» (Занятие 12)</p>	<p>1Музыка</p> <p>2. Занятие с психологом</p> <p>3. Физ-ра (воздух)</p>

Посуда	29.03 – 02.04	1. Физ-ра	4. Музыка	1. Физ-ра	1. Ознакомление с предметным и социальным миром «Найди предметы рукотворного мира» (с, Дыбина)	1 Музыка
		2. Рисование «Солнышко, солнышко, раскидай колечки» (с.118, Лыкова)	2. Развитие речи Рассматривание сюжетных картин, д/у на звукоподражание «Что изменилось?» (с 69, Гербова) Мат.развитие (2 половина дня) «Сравнение предметов по высоте»	2. Аппликация С элементами рисования «Ходит в небе солнышко» (с 116, Лыкова)	2. Мат. Развитие Тема: «Большой, поменьше, самый маленький» (Занятие 13)	2. Занятие с психологом 3. Физ-ра (воздух)

Апрель

		Понедельник	Вторник	Среда	Четверг	Пятница
Наша Земля	05.04 – 09.04	1. Физ-ра	1. Музыка	1. Физ-ра	1. Ознакомление с предметным и социальным миром «Помогите Незнайке» (с 26, Дыбина)	1 Музыка
		2. Рисование «Разноцветные платочки сушатся» (с.93, Комарова)	2. Развитие речи Звуковая культура речи: звук Ф (с 72, Гербова) Мат.развитие (2 половина дня) «Сравнение предметов по высоте»	2. Лепка «Зайчик» (с.92, Комарова)	2. Мат. Развитие Тема: «Логическая задача» (Занятие 11)	2. Занятие с психологом 3. Физ-ра (воздух)

Пасха	12.04 – 16.04	<p>1. Физ-ра</p> <p>2. Рисование «Скворечник» (с.95, Комарова)</p>	<p>1. Музыка</p> <p>2. Развитие речи «Чтение рис «У страха глаза велики» (с 68, Гербова)</p> <p>Мат.развитие (2 половина дня) «Сравнение предметов по величине»</p>	<p>1. Физ-ра</p> <p>2. Аппликация «Скворечник» (с.93, Комарова)</p>	<p>1.Ознакомление с предметным и социальным миром «Радио» (с 36, Дыбина)</p> <p>2. Мат. Развитие Тема: «Утро, день, вечер, ночь» (Занятие 14)</p>	<p>1 Музыка</p> <p>2. Занятие с психологом</p> <p>3. Физ-ра (воздух)</p>
Рыбы	19.04 – 23.04	<p>1. Физ-ра</p> <p>2. Рисование «Красивый коврик» (с.95, Комарова)</p>	<p>1. Музыка</p> <p>2. Развитие речи «Чтение и драматизация рн песенки «Курочка-рябушечка» Рассматривание сюжетных картин» (с 73, Гербова)</p> <p>Мат.развитие (2 половина дня) «Сравнение предметов по величине»</p>	<p>1. Физ-ра</p> <p>2. Лепка «Красивая птичка» (с.94, Комарова)</p>	<p>1.Ознакомление с миром природы «Меняем воду в аквариуме» (с 26, Соломенникова)</p> <p>2. Мат. Развитие Тема: «Логическая задача» (Занятие 14)</p>	<p>1 Музыка</p> <p>2. Занятие с психологом</p> <p>3. Физ-ра (воздух)</p>
Транспорт	26.04 – 30.04	<p>1. Физ-ра</p> <p>2. Рисование «Красивая тележка» (с.97, Комарова)</p>	<p>1. Музыка</p> <p>2. Развитие речи «звуковая культура речи: звук С» (с 75, Гербова)</p> <p>Мат.развитие (2 половина дня) «Сравнение предметов по длине»</p>	<p>1. Физ-ра</p> <p>2. Аппликация «Скоро праздник придет» (с.100, Комарова)</p>	<p>1.Ознакомление с предметным и социальным миром «Транспорт» (с 19, Дыбина)</p> <p>2. Мат. Развитие Тема: «Сравнение чисел 4 и 5» (Занятие 15)</p>	<p>1 Музыка</p> <p>2. Занятие с психологом</p> <p>3. Физ-ра (воздух)</p>

Май

		Понедельник	Вторник	Среда	Четверг	Пятница
День Победы	03.05 – 07.05	<p>1. Физ-ра</p> <p>2. Рисование «Картинка о празднике» (с.100, Комарова)</p>	<p>1. Музыка</p> <p>2. Развитие речи «Чтение рнс «Бычок-черный бочок, белые копытца» (с 76, Гербова)</p> <p>Мат.развитие (2 половина дня) «Сравнение предметов по величине»</p>	<p>1. Физ-ра</p> <p>2. Лепка «Угощение для кукол» (с.101, Комарова)</p>	<p>1.Ознакомление с предметным и социальным миром «Смешной рисунок» (с 37, Дыбина)</p> <p>2. Мат. Развитие Тема: «Овал. Логическая задача» (Занятие 15)</p>	<p>1Музыка</p> <p>2. Занятие с психологом</p> <p>3. Физ-ра (воздух)</p>
Насекомые	10.04 – 14.05	<p>1. Физ-ра</p> <p>2. Рисование «Одуванчики в траве» (с.101, Комарова)</p>	<p>1. Музыка</p> <p>2. Развитие речи «Звуковая культура речи: звук З» (с 78, Гербова)</p> <p>Мат.развитие (2 половина дня) Повторение</p>	<p>1. Физ-ра</p> <p>2. Аппликация «Цыплята на лугу» (с.103, Комарова)</p>	<p>1.Ознакомление с предметным и социальным миром «Что лучше: бумага или ткань» (с 46, Дыбина)</p> <p>2. Мат. Развитие Тема: «Времена года» (Занятие 16)</p>	<p>1Музыка</p> <p>2. Занятие с психологом</p> <p>3. Физ-ра (воздух)</p>

Цветы	17.05 – 21.05	<p>1. Физ-ра</p> <p>2. Рисование Красками по замыслу (с.102, Комарова)</p>	<p>1. Музыка</p> <p>2. Развитие речи «Повторение стихотворений. Заучивание стихотворения И Белоусова «Весенняя гостя» (с 79, Гербова) Мат.развитие (2 половина дня) Повторение</p>	<p>1. Физ-ра</p> <p>2. Лепка «Утенюк» (с.102, Комарова)</p>	<p>1.Ознакомление с миром природы «Уход за комнатными растениями» (с 37, Соломенникова)</p> <p>2. Мат. Развитие Тема: «Овал. Слева, справа» (Занятие 16)</p>	<p>1Музыка</p> <p>2. Занятие с психологом</p> <p>3. Физ-ра (воздух)</p>
Скоро лето	24.05 – 28.05	<p>1. Физ-ра</p> <p>2. Рисование «Платочек» (с.103, Комарова)</p>	<p>1. Музыка</p> <p>2. Развитие речи «Звуковая культура речи: звук Ц» (с 80, Гербова)</p> <p>Мат.развитие (2 половина дня) Повторение</p>	<p>1. Физ-ра</p> <p>2. Аппликация «Домик» (с.104, Комарова)</p>	<p>1.Ознакомление с миром природы Экологическая тропа (с 42, Соломенникова)</p> <p>2. Мат. Развитие Повторение</p>	<p>1Музыка</p> <p>2. Занятие с психологом</p> <p>3. Физ-ра (воздух)</p>

Приложение 2

**Перспективный план работы с родителями
на 2020-2021 уч. год**

№	Название мероприятия	Цель	Сроки
1	Оформление родительского уголка на осеннюю тему.	Подготовить родительский уголок к осеннему сезону с целью привлечения внимания родителей к полезной и нужной информации.	сентябрь
2	Консультация: тема «Воспитание самостоятельности у детей 3-х лет» Консультация «Что мы учимся делать»	Помочь родителям найти правильное решение для интеллектуального развития детей. Обратить внимание на цели и задачи развития детей этого возраста.	сентябрь
3	Родительское собрание: тема «Возрастные особенности детей 3-4 лет»	Познакомить с задачами воспитательно-образовательного процесса и планами на предстоящий учебный год.	сентябрь
4	Выставка поделок «Осенние фантазии».	Привлечь и заинтересовать родителей созданием совместных работ с осенней тематикой.	сентябрь
5	Беседы с родителями «Первый раз... в д\с»	Дать понять родителям о значении детского сада в жизни детей	сентябрь
1	.Консультация «Прогулки и их значение».	Дать понятие родителям о значении прогулок в жизни детей.	октябрь
2	Консультация : тема «Возраст почемучек» Консультация : тема « Культура трапезы»	Информировать родителей о важности данного вопроса	октябрь
3	Осенний праздник для детей	Побуждать детей и родителей к совместной подготовке мероприятия. Способствовать созданию положительных эмоций.	октябрь

4	Наглядный материал для родителей «Навыки этикета, которыми могут овладеть дошкольники»	Привлечь родителей к информации о правилах этикета детей в младшем возрасте.	октябрь
5	Беседы с родителями «Воспитание самостоятельности»	Привлечь родителей к информации	октябрь
1	Консультация: тема: «Зачем человеку детство» «Права ребёнка»	Познакомить родителей с данной проблемой и дать рекомендации.	ноябрь
2	Консультация: «Я и дорога».	Привлечь родителей к данной информации	ноябрь
3	Наглядный материал для родителей «Осторожно грипп»	Привлечь родителей к информации	ноябрь
4	Индивидуальные беседы с родителями «Чем занять ребёнка в выходные дни и в свободный вечер»	Дать родителям знания о значении развивающих игр в развитии ребёнка; заинтересовать проблемой; приобщить к игре ребёнка в условиях семьи;	ноябрь
1	Родительское собрание: тема «Играем пальчиками».	Формировать у родителей представления о роли мелкой моторики в психофизическом развитии детей	декабрь
2	Оформление родительского уголка на зимнюю тему: «Здравствуй, гостья Зима!»	Привлечь внимание родителей к информации родительского уголка при помощи наглядного метода.	декабрь
3	Подготовка к Новому году.	Вовлечь родителей в совместную подготовку к предстоящему новому году.	декабрь
4	Украшение участка снежными постройками, гирляндами и игрушками, сделанными своими руками из бросового материала.	Вовлечь родителей в совместную работу по постройке снежного городка и украшения участка с целью	декабрь

		совместного творчества.	
5	Наглядный материал для родителей «Новый год – весёлый праздник»	Привлечь внимание родителей к информации	декабрь
1	Беседа: «Нужно ли наказывать ребёнка.»	Информировать родителей о важности данной проблемы	январь
2	Консультация тема «Упражнения, рекомендуемые детям с плоскостопием»	Дать родителям знания о профилактике плоскостопия	январь
3	Консультация для родителей «Лечим гимнастикой». «Как любить живое»	Информировать родителей о важности соблюдения единых требований. Привитие любви ко всему живому.	январь
4	Наглядный материал для родителей «Рождество» «10 заповедей для родителей»	Привлечь внимание родителей к информации	январь
1	Поздравительная газета для пап. Сладкий вечер «Наши папы»	Воспитывать любовь и уважение детей к своим папам, дедушкам, Российской армии. Создать праздничную, тёплую, доброжелательную атмосферу.	февраль
2	Консультация «Игрушка – одно из важнейших средств воспитания»	Предложить родителям как развивать ребёнка через игрушку.	февраль
3			февраль
4	Наглядный материал для родителей «Поздравляем наших пап» «Масленица»	Привлечь внимание родителей к информации	февраль

5	Индивидуальные беседы с родителями: «Игровой уголок дома»	Информировать родителей о важности данной проблемы.	февраль
1	Праздничное поздравление мамам (утренник). Чаепитие «Наши мамы»	Создать праздничную, тёплую, доброжелательную атмосферу на празднике.	март
2	Индивидуальные беседы с родителями: « Как осуществлять закаливание в семье»	Привлечь родителей к полезной и нужной информации.	март
3	Оформление родительского уголка на весеннюю тему «Наши мамы лучше всех» «Прилёт птиц»	Подготовить родительский уголок к весеннему сезону с целью привлечения внимания родителей к полезной и нужной информации.	март
4	Консультации для родителей «Закаливание» «Малыш не разговаривает»	Проконсультировать родителей о значении закаливания. Проконсультировать родителей о том, что необходимо делать, если ребёнок не разговаривает.	март
1	Консультация для родителей: «Что необходимо делать, если малыш не разговаривает» « Как узнать рост ребёнка в 18 лет»	Проконсультировать родителей по данной проблеме.	апрель
2	Наглядный материал для родителей « День смеха» « День космонавтики»	Привлечь внимание родителей к информации	апрель
3	Индивидуальные беседы с родителями: «Прогулки и их значение в развитии и воспитании ребёнка»	Привлечь родителей к полезной и нужной информации.	апрель
1	Индивидуальные беседы с родителями: «Пример родителей – основа воспитания»	Пропагандировать семейные ценности, любовь и уважение к	май

		семье.	
2	Консультация «Осторожно улица»	Проконсультировать родителей по данному вопросу	май
3	Наглядный материал для родителей «День Победы» «Советы родителям»	Привлечь внимание родителей к информации	май
4	Родительское собрание «Вот и стали мы на год взрослей».	Подвести итоги совместной деятельности воспитателей ,родителей и детей за прошедший год.	май