

МУНИЦИПАЛЬНОЕ КАЗЕННОЕ ДОШКОЛЬНОЕ ОБРАЗОВАТЕЛЬНОЕ
УЧРЕЖДЕНИЕ «ДЕТСКИЙ САД №5 «ТОПОЛЕК» ГОРОДА КИРОВА
КАЛУЖСКОЙ ОБЛАСТИ

СОГЛАСОВАНО
на педагогическом совете №1
от 28 августа 2020г.

УТВЕРЖДЕНО
Заведующий МКДОУ
«Детский сад №5 «Тополек»
города Кирова Калужской области»
/Тимошенко Е.В.
Приказ № 35 от 28.08.2020г.

Тимошенко Елена Викторовна
Подписано цифровой
подписью: Тимошенко
Елена Викторовна
Дата: 2021.03.12
15:12:40 +03'00'



**Образовательная программа
дошкольного учреждения
на 2020- 2024 год**

2020 год

АННОТАЦИЯ К ОБРАЗОВАТЕЛЬНОЙ ПРОГРАММЕ УЧРЕЖДЕНИЯ.

Муниципального казенного дошкольного образовательного учреждения «Детского сада №5 «Тополек» города Кирова Калужской области

Образовательная программа ДООУ является одним из основных нормативных документов, регламентирующих его жизнедеятельность, выступает как общественный договор в качестве инструмента реализации целей дошкольного образования, в интересах личности ребенка, семьи, общества и государства, обеспечивает охрану и укрепление здоровья детей, их всестороннее (физическое, познавательное, речевое, художественно-эстетическое, социально-коммуникативное) развитие, создает равные условия для воспитания, развития и обучения детей независимо от материального достатка семьи, места проживания, языковой и культурной среды, этнической принадлежности; направлена на взаимодействие с семьей в целях осуществления полноценного развития ребенка, на преодоление отчуждения между общественным и семейным воспитанием.

Программа обеспечивает всестороннее развитие детей в возрасте от 1 года 6 месяцев до 7-ми лет, в группах общеразвивающей направленности, с учетом их возрастных и индивидуальных особенностей по основным направлениям развития: социально-коммуникативному; познавательному; речевому; художественно-эстетическому; физическому.

Программа включает три основных раздела: целевой, содержательный и организационный, в каждом из которых отражается обязательная часть и часть, формируемая участниками образовательных отношений (обе части являются взаимодополняющими и необходимыми с точки зрения реализации целей и задач Программы).

Целевой раздел включает в себя пояснительную записку и планируемые результаты освоения Программы.

Содержательный раздел представляет общее содержание Программы, обеспечивающее полноценное развитие личности воспитанников и включает: описание образовательной деятельности в соответствии с направлениями развития воспитанника, представленными в пяти образовательных областях; описание вариативных форм, способов, методов и средств реализации Программы с учетом возрастных и индивидуальных особенностей воспитанников, специфики их образовательных потребностей и интересов.

Организационный раздел содержит описание материально-технического обеспечения Программы, обеспеченности методическими материалами и средствами обучения и воспитания, включает расписание и режим дня, а также особенности традиционных событий, праздников, мероприятий; особенности организации развивающей предметно-пространственной среды.

Объем обязательной части основной Программы составляет не менее 60% от ее общего объема. Объем части основной Программы, формируемой участниками образовательных отношений, составляет не более 40% от ее общего объема.

Обязательная часть программы разработана на основе Инновационной программы дошкольного образования «От рождения до школы» Под ред. Н.Е. Вераксы, Т.С. Комаровой, Э.М. Дорофеевой – Издание шестое, доп.- М.: МОЗАИКА- СИНТЕЗ, 2020 – 368с. и Основной общеобразовательной программы дошкольного образования «От рождения до школы». Под ред. Н.Е. Вераксы, Т.С. Комаровой, М.А. Васильевой 2016 год (так как инновационное издательство программы не отрицает и не заменяет предыдущие варианты Программы, а дополняет и расширяет их) с включением парциальных программ: «Здоровый дошкольник», автор – Ю. Ф. Змановский, Программа дошкольных образовательных учреждений компенсирующего вида для детей с нарушением речи, автор Филичева Т. Б., Чиркина Т. В., «Культура и творчество в детском саду» (А.В. Бородина),

Программа «Родничок» (Н.В. Постникова), «Тропинка в экономику» Формирование финансовой грамотности у старших дошкольников» (А.Д. Шатова); Программа «Азы финансовой культуры для дошкольников», авторы: Л.В. Стахович, Е.В. Семенкова, Л.Ю. Рыжановская.

Все части Программы являются взаимодополняющими и целесообразными с точки зрения реализации требований ФГОС ДО.

Особое внимание в Программе уделяется развитию личности ребенка, сохранению и укреплению здоровья детей, а также воспитанию у дошкольников таких качеств, как: патриотизм; активная жизненная позиция; творческий подход в решении различных жизненных ситуаций; уважение к традиционным ценностям.

Реализация основной образовательной программы обеспечивает права ребенка на физическое, интеллектуальное, социальное и эмоциональное развитие на дошкольной ступени и при переходе к обучению в начальной школе.

Структура и содержание образовательной программы

№	Оглавление	Страницы
1.	Целевой раздел Программы	6
1.1.	Пояснительная записка	6
1.1.1.	Информация об воспитательно-образовательном процессе	6
1.1.2.	Цель и задачи реализации программы дошкольного образования	8
1.1.3.	Принципы и подходы к формированию программы	9
1.1.4.	Особенности осуществления образовательного процесса	11
1.1.5.	Сведения о кадрах	12
1.1.6.	Возрастные и индивидуальные особенности контингента детей, воспитывающихся в образовательном учреждении	13
1.2.	Планируемые результаты освоения программы	25
1.3.	Система оценки результатов освоения Программы	54
2.	Содержательный раздел	55
2.1.	Содержание психолого-педагогической работы по освоению детьми образовательных областей	58
2.1.1.	Содержание психолого-педагогической работы по освоению детьми образовательной области «Социально-коммуникативное развитие»	58
2.1.2.	Содержание психолого-педагогической работы по освоению детьми образовательной области «Познавательное развитие»	59
2.1.3.	Содержание психолого-педагогической работы по освоению детьми образовательной области «Речевое развитие»	60
2.1.4.	Содержание психолого-педагогической работы по освоению детьми образовательной области «Художественно-эстетическое развитие»	61
2.1.5.	Содержание психолого-педагогической работы по освоению детьми образовательной области «Физическое развитие»	62
2.2.	Описание вариативных форм, способов, методов и средств реализации Программы	63
2.3.	Особенности образовательной деятельности разных видов и культурных практик	83
2.4.	Способы и направления поддержки детской инициативы	87
2.5.	Взаимодействие ДООУ с социумом	90
2.6.	Особенности взаимодействия педагогического коллектива с семьями воспитанников	91
2.6.1.	План взаимодействия с семьями воспитанников	95
2.6.2.	План работы «Школы молодых родителей»	96
2.7.	Работа по охране жизни и здоровья детей	97
2.7.1.	Мероприятия, направленные на снижение заболеваемости	98
2.7.2.	Система физкультурно- оздоровительной работы	98

2.7.3.	Оздоровительно- профилактические мероприятия	99
2.8.	Реализация регионального компонента	100
2.8.1.	План работы по духовно- нравственному воспитанию	101
2.8.2.	План мероприятий, приуроченных к памятным датам и событиям российской истории и культуры	102
2.9.	Коррекционная работа	103
3.	Организационный раздел	105
3.1.	Программно-методическое обеспечение образовательного процесса	105
3.2.	Обеспечение реализации образовательных областей в парциальных программах, используемых в ДОУ	108
3.3.	Организация режима пребывания детей в образовательном учреждении	109
3.4.	Проектирование образовательной деятельности в соответствии с контингентом воспитанников, их индивидуальными и возрастными особенностями	112
3.4.1.	Комплексно-тематическое планирование	113
3.4.2.	Мероприятия, праздники и музыкальные развлечения	118
3.5.	Организация образовательной деятельности (учебный план)	119
3.6.	Особенности организации развивающей предметно-пространственной среды	121

1. ЦЕЛЕВОЙ РАЗДЕЛ

1.1. Пояснительная записка

Образовательная программа дошкольного образования муниципального казенного дошкольного образовательного учреждения «Детский сад №5 «Тополек» города Кирова Калужской области (далее – Программа) является нормативно – управленческим документом и согласно Федеральному государственному образовательному стандарту дошкольного образования (далее - ФГОС ДО) определяет объем, содержание, планируемые результаты (целевые ориентиры дошкольного образования), организацию образовательной деятельности и обеспечивает построение целостного педагогического процесса.

Программа обеспечивает разностороннее развитие детей в возрасте от 1,6 до 7 лет с учетом их возрастных и индивидуальных особенностей по основным направлениям – физическому, социально-коммуникативному, познавательному, речевому и художественно-эстетическому.

Программа направлена на создание благоприятных условий для полноценного проживания ребенком дошкольного детства, формирование основ базовой культуры личности, всестороннее развитие психических и физических качеств в соответствии с возрастными и индивидуальными особенностями, подготовка к жизни в современном обществе, формирование предпосылок к учебной деятельности, обеспечение безопасности жизнедеятельности дошкольника.

Программа разработана в соответствии с нормативными правовыми документами:

1. Федеральным законом Российской Федерации от 29 декабря 2012г. №273-ФЗ «Об образовании в Российской Федерации»;
2. Федеральным государственным образовательным стандартом дошкольного образования (Приказ Министерства образования и науки Российской Федерации от 17 октября 2013г. №1155) (Зарегистрировано в Минюсте России 14.11.2013 N 30384);
3. Приказом Министерства образования и науки РФ от 30.08.2013г. №1014 «Об утверждении порядка организации и осуществления образовательной деятельности по основным общеобразовательным программам – образовательным программам дошкольного образования»;
4. «Санитарно-эпидемиологическими требованиями к устройству, содержанию и организации режима работы дошкольных образовательных учреждений СанПиН 2.4.1.3049-13.» (Постановление Главного государственного санитарного врача РФ «Об утверждении СанПиН 2.4.1.3049-13» от 15 мая 2013г. №26);
5. Лицензией на образовательную деятельность;
6. Уставом муниципального казенного дошкольного образовательного учреждения «Детский сад №5 «Тополек» города Кирова Калужской области.

1.1.1. Информация о воспитательно - образовательном процессе

Согласно ФГОС ДО (часть 2 «Требования к структуре образовательной программы дошкольного образования и ее объему» пункт 2.9. Программа состоит из обязательной части и части, формируемой участниками образовательных отношений в соответствии 60% - 40%)

Настоящая Программа разработана и утверждена организацией в соответствии с ФГОС ДО.

Обязательная часть программы разработана на основе Инновационной программой дошкольного образования «От рождения до школы» Под ред. Н.Е. Вераксы, Т.С. Комаровой, Э.М. Дорوفеевой – Издание шестое, доп.- М.МОЗАИКА- СИНТЕЗ, 2020

– 368с. и Основной образовательной программой дошкольного образования «От рождения до школы». Под ред. Н.Е. Вераксы, Т.С. Комаровой, М.А. Васильевой 2017 год (так как инновационное издательство программы не отрицает и не заменяет предыдущие варианты Программы, а дополняет и расширяет их). Учреждение реализует образовательную программу дошкольного образования в группах общеразвивающей направленности по таким направлениям, как познавательное, речевое, социально-коммуникативное, художественно-эстетическое и физическое (обязательная часть программы).

Часть Программы, формируемой участниками образовательных отношений, составляют *парциальные программы дошкольного образования, используемые в работе ДОУ:*

- Программа по духовно- нравственному воспитанию детей дошкольного возраста на основе православной культуры "Культура и творчество в детском саду" автор А.В. Бородина и Программа «Родничок» по духовно-нравственному воспитанию детей старшего дошкольного возраста на основе православной культуры, автор Н.В. Постникова. Основная цель - создание условий для полноценного развития личности и творческих способностей дошкольников, для духовно-нравственного и патриотического воспитания и успешной социализации на основе приобщения детей к отечественным культурно-историческим традициям.
- Программа физического развития и здоровья дошкольников «Здоровый дошкольник», автор – Ю. Ф. Змановский. Цель - воспитание физически здорового, разносторонне развитого, инициативного и раскрепощенного, с чувством собственного достоинства дошкольника.
- Программа дошкольных образовательных учреждений компенсирующего вида для детей с нарушением речи, автор Филичева Т. Б., Чиркина Т. В.
- Программа экономического воспитания дошкольников «Тропинка в экономику», автор – А.Д. Шатова. Цель – формирование у дошкольников умения: понимать и ценить окружающий предметный мир (мир вещей как результат труда людей); уважать людей, умеющих трудиться и честно зарабатывать деньги; осознавать на доступном ему уровне взаимосвязь понятий «труд – продукт - деньги» и «стоимость продукта в зависимости от его качества», видеть красоту человеческого творения; правильно вести себя в реальных жизненных ситуациях, развивать разумные потребности.
- Программа «Азы финансовой культуры для дошкольников», авторы: Л.В. Стахович, Е.В. Семенкова, Л.Ю. Рыжановская. Цель программы – формирование финансовой культуры и азов финансовой грамотности у детей старших и подготовительных групп детских садов.

МКДОУ «Детский сад №5 «Тополек» города Кирова Калужской области осуществляет дополнительное образование детей дошкольного возраста по общеразвивающей программе дополнительного образования естественнонаучной направленности «Увлекательная математика». Цель - формирование элементарных математических представлений у детей дошкольного возраста.

Все части Программы являются взаимодополняющими и целесообразными с точки зрения реализации требований ФГОС ДО.

Программа реализуется в течение пяти лет пребывания детей в ДОО.

Программа может корректироваться в связи с изменениями:

- нормативно-правовой базы ДОО,
- образовательного запроса родителей,
- видовой структуры групп,
- выходом примерных основных образовательных программ.

Образовательная деятельность в ДОО осуществляется на государственном языке Российской Федерации – русском.

1.1.2. Цель и задачи реализации программы дошкольного образования

Цель и задачи деятельности ДОУ по реализации основной образовательной программы определяются ФГОС дошкольного образования, Уставом МКДОУ, реализуемой образовательной программой МКДОУ «Детский сад №5 «Тополек» города Кирова Калужской области, на основе анализа результатов предшествующей педагогической деятельности, потребностей детей и родителей, социума, в котором находится дошкольное образовательное учреждение.

Цель реализации основной образовательной программы дошкольного образования в соответствии с ФГОС дошкольного образования: создание благоприятных условий для полноценного проживания ребенком дошкольного детства, формирование основ базовой культуры личности, всестороннее развитие психических и физических качеств в соответствии возрастными и индивидуальными особенностями, подготовка к жизни в современном обществе, формирование предпосылок к учебной деятельности, обеспечение безопасности жизнедеятельности дошкольника.

Главная цель российского образования была сформулирована в майском Указе Президента Российской Федерации «О национальных целях и стратегических задачах развития Российской Федерации на период до 2024 года» *«Воспитание гармонично развитой и социально ответственной личности на основе духовно-нравственных ценностей народов Российской Федерации, исторических и национально - культурных традиций».*

Эта цель является главной целью программы «От рождения до школы».

Реализация Программы направлена на:

- ✓ создание ПДР (пространство детской реализации) - поддержку детской инициативы, творчества, развитие личности ребенка;
- ✓ создание условий для самореализации ребенка;
- ✓ создание каждому ребенку условий для наиболее полного раскрытия возрастных возможностей и способностей, так как задача дошкольного воспитания состоит не в максимальном ускорении развития дошкольника, и не в форсировании сроков и темпов перевода его на «рельсы» школьного возраста;
- ✓ обеспечение разнообразия детской деятельности – близкой и естественной для ребенка: игры, общения со взрослыми и сверстниками, экспериментирования, предметной, изобразительной, музыкальной. Чем полнее и разнообразнее детская деятельность, тем больше она значима для ребенка и отвечает его природе;
- ✓ ориентацию всех условий реализации программы на ребенка, создание эмоционально - комфортной обстановки и благоприятной среды его позитивного развития.

Достижение поставленной цели предусматривает решение следующих задач:

- обеспечение оптимального сочетания классического дошкольного образования и современных образовательных технологий;
- охрану и укрепление физического и психического здоровья детей, в том числе их эмоционального благополучия;
- обеспечение равных возможностей для полноценного развития каждого ребенка в период дошкольного детства независимо от места проживания, пола, нации, языка, социального статуса, психофизиологических и других особенностей (в том числе ограниченных возможностей здоровья);
- обеспечение преемственности целей, задач и содержания образования, реализуемых в рамках образовательных программ дошкольного и начального общего образования;
- создание благоприятных условий развития детей в соответствии с их возрастными и индивидуальными особенностями и склонностями, развития способностей и творческого потенциала каждого ребенка как субъекта отношений с самим собой, другими детьми, взрослыми и миром;

- объединение обучения и воспитания в целостный образовательный процесс на основе духовно-нравственных и социокультурных ценностей и принятых в обществе правил и норм поведения в интересах человека, семьи, общества;
- формирование общей культуры личности детей, развитие их социальных, нравственных, эстетических, интеллектуальных, физических качеств, инициативности, самостоятельности и ответственности ребенка, формирование предпосылок учебной деятельности;
- обеспечение вариативности и разнообразия содержания Программ и организационных форм дошкольного образования, возможности формирования Программ различной направленности с учетом образовательных потребностей и способностей детей;
- формирование социокультурной среды, соответствующей возрастным, индивидуальным, психологическим и физиологическим особенностям детей;
- обеспечение психолого-педагогической поддержки семьи и повышения компетентности родителей (законных представителей) в вопросах развития и образования, охраны и укрепления здоровья детей.

1.1.3. Принципы и подходы к формированию Программы

В соответствии с ФГОС ДО Программа построена на следующих принципах:

1. *Поддержка разнообразия детства.* Возрастающая мобильность в обществе, экономике, образовании, культуре требует от людей умения ориентироваться в этом мире разнообразия, способности сохранять свою идентичность и в то же время гибко, позитивно и конструктивно взаимодействовать с другими людьми, способности выбирать и уважать право выбора других ценностей и убеждений, мнений и способов их выражения.
2. *Сохранение уникальности и самоценности детства* как важного этапа в общем развитии человека. Самоценность детства – понимание детства как периода жизни значимого самого по себе, без всяких условий; значимого тем, что происходит с ребенком сейчас, а не тем, что этот период есть период подготовки к следующему периоду.
3. *Позитивная социализация ребенка дошкольного детства, амплификации (обогащения) развития ребенка* в специфических детских видах деятельности. Полноценное развитие и саморазвитие ребенка связаны с созданием условий для волеизъявления каждого ребенка (выбор деятельности, темы, средств, способов, партнеров и т.п.). Это позволяет развивать и поддерживать индивидуальность ребенка, его самодостаточность.
4. *Создание благоприятной социальной ситуации развития каждого ребенка* в соответствии с его возрастными и индивидуальными особенностями и склонностями. Такой тип взаимодействия предполагает базовую ценностную ориентацию на достоинство каждого участника взаимодействия, уважение и безусловное принятие личности ребенка, доброжелательность, внимание к ребенку, его состоянию, настроению, потребностям, интересам.
5. *Содействие и сотрудничество детей и взрослых*, признание ребенка полноценным участником (субъектом) образовательных отношений. Этот принцип предполагает активное участие всех субъектов образовательных отношений – как детей, так и взрослых – в реализации программы. Каждый участник имеет возможность внести свой индивидуальный вклад в ход игры, занятия, проекта, обсуждения, в планирование образовательного процесса, может проявить инициативу.
6. *Формирование познавательных интересов и познавательных действий ребенка через его включение в различные виды деятельности.* Реализация Программы в формах, специфических для детей данной возрастной группы, прежде всего в форме игры, познавательной и исследовательской деятельности, в форме творческой активности, обеспечивающей художественно-эстетическое развитие ребенка.

7. *Приобщение детей к социокультурным нормам, традициям семьи, общества и государства.* Освоение ребенком культурных норм, средств и способов деятельности, культурных образцов поведения и общения с другими людьми, приобщение к традициям семьи, общества, государства происходят в процессе сотрудничества со взрослыми и другими детьми, направленного на создание предпосылок к полноценной деятельности ребенка в изменяющемся мире.

8. *Учет этнокультурной и социальной ситуации развития детей.* Отличительной особенностью Программы является интеграция содержания всех образовательных областей с включением регионального компонента как важного элемента в процессе приобщения детей к социокультурным нормам, традициям семьи, общества и государства.

Инновационная Программа «От рождения до школы» строится *на принципе единства развития, воспитания и образования.* Развитие ребенка, его воспитание и образование не могут рассматриваться как изолированные друг от друга процессы. Образование является всеобщей формой детского развития.

Программа «ОТ РОЖДЕНИЯ ДО ШКОЛЫ» базируется на семи основополагающих принципах дошкольной психологии и педагогики.

«Семь золотых принципов дошкольной педагогики»

1. **Зона ближайшего развития (ЗБР)** (Л.С. Выготский). Развивающее обучение в зоне ближайшего развития ребенка определяется содержанием предлагаемых взрослым задач, которые ребенок не может решить самостоятельно, но способен выполнить в совместной со взрослыми деятельности.

2. **Принцип культуросообразности** (К.Д. Ушинский). Воспитание и обучение ребенка должно строиться на основе духовных ценностей народов России, исторических и национально - культурных традиций.

3. **Деятельностный подход** (А, Н. Леонтьев). Обучение должно строиться на базе характерных для дошкольного возраста видах деятельности. Ребенок развивается тогда, когда он является активным участником, субъектом процесса обучения, занимается важным и интересным для него делом.

4. **Периодизация развития** (Д.Б. Эльконин). Программа дошкольного образования должна строиться с учетом возрастных возможностей детей с опорой на ведущий вид деятельности.

5. **Амплификация детского развития** (А. В. Запорожец). Признание уникальности дошкольного детства, как важнейшего этапа в общем развитии человека, ориентированного на обеспечения предельно полного проживания детьми дошкольного детства как самоценного, значимого по себе этапа жизни каждого ребенка.

6. **Развивающее обучение** (В.В. Давыдов). Ориентировано на понимание ребенком обобщенных отношений и причинно - следственных связей между фактами.

7. **Пространство детской реализации (ПДР)** Создание необходимых условий развития индивидуальности и формирования личности ребенка. Поддержание инициативы ребенка на всех этапах, во всех видах деятельности.

Опираясь на вышеперечисленные научные концепции, программа «ОТ РОЖДЕНИЯ ДО ШКОЛЫ» реализует следующие **основные принципы и положения**

- Обеспечивает **всестороннее развитие каждого ребенка**, в том числе развитие социальных, нравственных, эстетических, интеллектуальных, физических качеств, инициативности, самостоятельности и ответственности ребенка;
- Реализует **принцип возрастного соответствия** – предлагает содержания и методы дошкольного образования в соответствии с психическими законами развития и возрастными особенностями;
- сочетает **принципы научной обоснованности и практической применимости** – соответствует основным положениям возрастной психологии и дошкольной педагогики и может быть успешно реализована в массовой практике дошкольного образования;

- соответствует **критериям полноты, необходимости и достаточности** - решает поставленные цели и задачи на необходимом и достаточном материале, максимально приближаясь к разумному «минимуму»;
- объединяет **обучение и воспитание** в целостный образовательный процесс на основе традиционных российских духовно-нравственных и социокультурных ценностей;
- построена на **принципах позитивной социализации детей** на основе принятых в обществе правил и норм поведения в интересах человека, семьи, общества и государства;
- обеспечивает **преемственность** между всеми возрастными дошкольными группами и между детским садом и начальной школой;
- реализует **принцип индивидуализации дошкольного образования**, что означает построение образовательного процесса с учетом индивидуальных особенностей, возможностей и интересов детей;
- базируется на **личностно-ориентированном взаимодействии взрослого с ребенком**, что означает понимание (признание) уникальности, неповторимости каждого ребенка; поддержку и развитие инициативы детей в различных видах деятельности;
- предусматривает **учет региональной специфики** и варьирование образовательного процесса в зависимости от региональных особенностей;
- реализуется **принцип открытости дошкольного образования**;
- предусматривает эффективное **взаимодействие с семьями** воспитанников;
- использует преимущества **сетевого взаимодействия** с местным сообществом;
- предусматривает **создание современной информационно - образовательной среды** организации.

1.1.4. Особенности осуществления образовательного процесса

1. Содержание Программы включает совокупность образовательных областей, которые обеспечивают разностороннее развитие детей с учетом их возрастных и индивидуальных особенностей по основным направлениям – физическому, социально-коммуникативному, познавательному, речевому и художественно-эстетическому.
2. Образовательная деятельность осуществляется в процессе организации различных видов детской деятельности (двигательной, игровой, коммуникативной, трудовой, познавательно-исследовательской, изобразительной, музыкальной, при восприятии художественной литературы и фольклора, конструировании). Она может быть непрерывной образовательной деятельностью (совместная партнерская деятельность взрослого и детей) (далее – НОД) или образовательной деятельностью, осуществляемой в ходе режимных моментов (далее – ОДВРМ), так же в ходе самостоятельной деятельности детей и в процессе взаимодействия с семьями воспитанников.
3. Образовательный процесс строится на основе совместной партнерской деятельности взрослого с детьми, где большую роль играют мотивации (Т.Н. Доронова, С.Г. Якобсон)
 - ❖ Личная заинтересованность ребенка.
 - ❖ Мотивация общения со взрослым.
 - ❖ Игровая мотивация.
4. Образовательный процесс носит светский характер.
5. Национально-культурные особенности осуществления образовательного процесса:
 - а) образовательный процесс осуществляется на русском языке;
 - б) в образовательной деятельности уделяется большое внимание произведениям устного творчества, хороводным играм, музыке и танцам, декоративно-прикладному искусству

русского народа, одновременно у детей воспитывается уважение к другим народам, интерес к мировому сообществу;

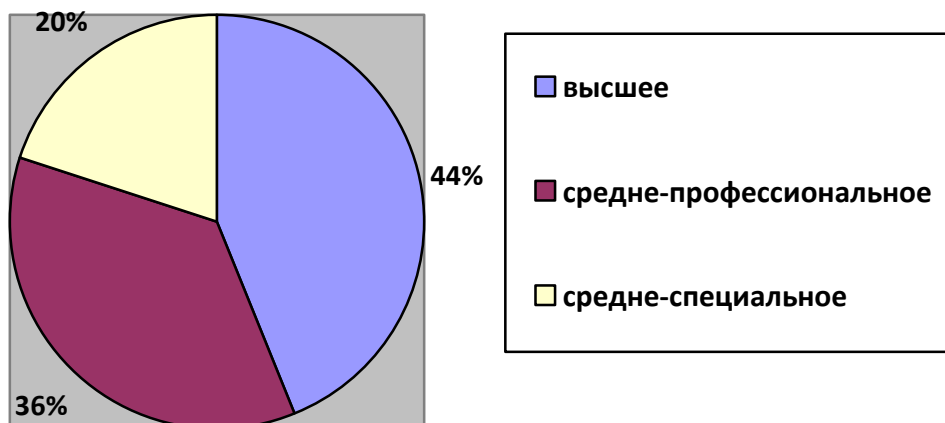
в) в образовательном процессе учитываются культурные традиции жителей города Кирова.

5. При организации режима дня учитываются климатические особенности. В связи с этим, в Программе представлено несколько вариантов режима дня.

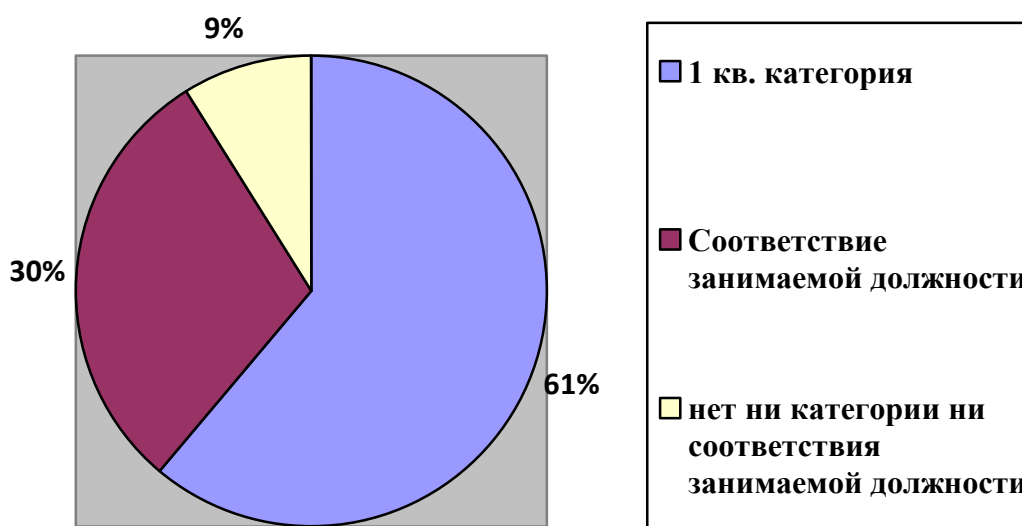
6. В образовательном процессе максимально используются возможности социального окружения.

1.1.5. Сведения о кадрах

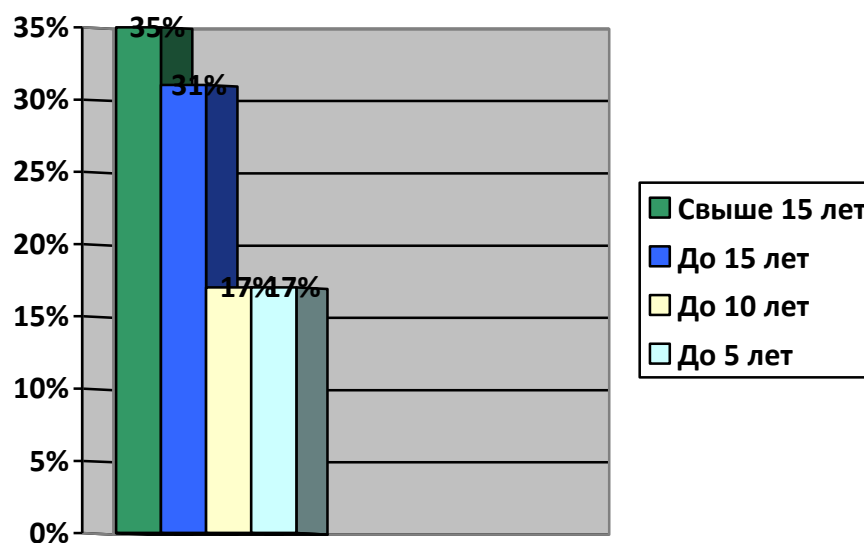
Образование педагогов



Квалификационная категория педагогов



Стаж работы



Все педагоги имеют педагогическое образование.

1.1.6. Возрастные и индивидуальные особенности контингента детей, воспитывающихся в образовательном учреждении

Комплектование групп дошкольного образовательного учреждения.

Общие требования к приему воспитанников в детский сад определяется законодательством Российской Федерации и законодательством Калужской области, а также Приказ Минобрнауки России от 30.08.2013 N 1014 «Об утверждении Порядка организации осуществления образовательной деятельности по основным общеобразовательным программам дошкольного образования».

В детский сад принимаются дети от 1,5 года до 7-ми лет включительно.

Контингент воспитанников формируется в соответствии с их возрастом и видом дошкольного образовательного учреждения.

Количество групп в детском саду определяется Учредителем, исходя из их предельной наполняемости.

Формирование контингента воспитанников проводит заведующий детским садом в пределах оговоренной лицензионной квоты.

В ДОУ 9 возрастных групп: ранний возраст 1 – 1 группа, ранний возраст 2 – 1 группа, младшая – 2 группы, средняя – 1 группа, старшая – 2 группы, подготовительная к школе – 2 группы. ДОУ в наличии имеет на 01 сентября 2020 года – 190 детей.

В ДОУ 9 групп общеразвивающего вида. Группы функционируют в режиме 5-дневной рабочей недели.

Возрастные особенности детей подробно сформулированы в Инновационной программе дошкольного образования «От рождения до школы» Под ред. Н.Е. Вераксы, Т.С. Комаровой, Э.М. Дорофеевой. – Издание шестое, доп.- М.: МОЗАИКА- СИНТЕЗ, 2020 - 368с.

Программа реализуется в течение всего времени пребывания воспитанников в дошкольных группах.

В Программе учитываются индивидуальные потребности ребенка, связанные с его жизненной ситуацией; возможности освоения ребенком Программы на разных этапах ее реализации.

Возрастные и индивидуальные особенности развития
детей раннего возраста: от 1,5 до 3 лет (ранний возраст)

От 1,5 до 2 лет.

Возраст от полутора до двух лет ознаменован относительным спокойствием, кризис миновал, ребенок становится старше, понятливее и послушнее. Уровень развития 2-х летнего малыша часто колеблется в зависимости от его личностных особенностей.

В возрасте 1,5-года начинает раскрываться индивидуальность ребенка, проявляется его темперамент, определяются черты характера. Именно поэтому о маленьком ребенке можно говорить как о развивающейся личности, так как в этот период закладываются основы таких качеств, как компетентность, самостоятельность, творчество и т.д.

Главными задачами педагогического процесса этого возраста является амплификация (обогащение) развития, реализация принципов гуманизации, которые ориентируются не на усредненную личность, а на индивидуальность каждого ребенка.

Решающим в развитии личности малыша являются социальные условия его жизни, то есть общение, обучающие взаимодействия, организация жизни в целом, влияние окружающей среды. При этом именно педагогические воздействия во многом определяют уровень развития ребенка. Они учитывают общие закономерности развития детей этого возраста, индивидуальные особенности. Это позволяет определить направление ближайшего развития.

Ведущей деятельностью в 1,5 –2 года является предметная: действуя с предметами, ребенок второго года жизни открывает для себя их физические (величину, форму, цвет) и динамические свойства, пространственные отношения (близко, далеко), разделение целого на части и составление целого из частей (разбирает и собирает пирамидку, матрешку). Однако сколько бы ребенок ни действовал с предметами, он самостоятельно никогда не откроет общественно выработанных способов их употребления: ложкой едят, мешают кашу, полотенцем вытирают руки, карандашом рисуют и т.д. Назначение предмета, способ его употребления открывает ребенку взрослый.

В раннем возрасте движения у детей несовершенные, неточные. Маловыраженные изгибы позвоночника, своды стопы, недостаточное развитие вестибулярного аппарата, высоко расположенный центр тяжести, слабость мышц ног — всё это обуславливает частые падения ребёнка. У детей замедленная реакция, недостаточно развиты мышцы-разгибатели. Малыши быстро утомляются. Новые рефлексорные связи создаются легко, но непрочно. Движения детей схематичны, не согласованны, часто замедленны.

Этот возраст отличается быстрым развитием двигательной активности, но контроль за адекватностью движений низкий, что часто приводит к травмам. Продолжается интенсивное развитие всех органов и физиологических систем, совершенствуются их функции. Ребёнок становится более подвижным и самостоятельным.

Дети раннего возраста любознательны, они продолжают осваивать окружающий предметный мир, начинают осваивать мир социальный. В этот период начинается овладение социальным пространством человеческих отношений через общение с близкими взрослыми, а также через предметные и игровые отношения со сверстниками. Общение со взрослыми совершенствует речь малыша, вырабатывает психические реакции, адекватные обстановке.

Социальная ситуация развития. На втором году жизни развивается самостоятельность детей, формируется предметно-игровая деятельность, появляются элементы сюжетной игры.

Общение с взрослым носит ситуативно-деловой характер, затем характер делового сотрудничества. Совершенствуются восприятие, речь, наглядно-действенное мышление, чувственное познание действительности.

Ребёнок в системе отношений ещё является центром своей семьи, однако наряду с близкими взрослыми в круг общения начинают включаться и другие взрослые (персонал дошкольного учреждения). На этом фоне у детей развивается потребность в общении со взрослыми и сверстниками по поводу предметов, игрушек и действий с ними. Развивается способность устанавливать эмоциональные и деловые контакты.

Самооценка ярко эмоционально окрашена, связана со стремлением быть хорошим, соответствовать требованиям взрослых, получить их одобрение.

Ребёнок начинает усваивать нормы поведения, а также различных форм общения.

Предметная деятельность определяет основные изменения в жизнедеятельности ребёнка. Действия ребёнка с предметами становятся более разнообразными и ловкими, совершенствуются навыки самообслуживания. Всё более осознанно хочет действовать как взрослый, его начинает привлекать не только процесс выполнения действия, но и его результат. Овладение предметной деятельностью стимулирует развитие таких личностных качеств детей, как инициативность, самостоятельность, целеустремлённость. Ребёнок становится всё более настойчивым в достижении поставленной цели.

Мышление. Ранний возраст — период активного экспериментирования ребёнка с предметным миром. Вещи, игрушки, животные, растения, вода, песок и многое другое, окружающее малыша, вызывает исследовательский интерес. На основе развития речи развивается наглядно-действенное мышление. Действуя с разнообразными предметами, слыша от взрослых их названия, определение их свойств, ребёнок развивает мышление - различение, сравнение, установление сходства признаков предметов. Развивается и очень существенная функция речи – обобщение предметов по их основным признакам, но пока только в понимаемой речи.

К 2 годам при помощи речи и на основе расширяющегося опыта ребёнок начинает делать сравнения, определять сходство и различия предметов, обобщать предметы не только в понимаемой, но и в активной речи, устанавливать связь между некоторыми явлениями – всё это отражает дальнейшее развитие. В ходе практического знакомства с ними совершенствуется восприятие, развивается мышление, подкрепляющееся вопросами познавательного характера. К концу раннего возраста у детей складываются элементарные представления о таких свойствах предметов, как форма, величина, цвет, формируется способность соотносить, сравнивать их: малыши охотно выполняют действия по образцу, предлагаемому взрослым.

Речь. Вторым годом жизни – период интенсивного формирования речи. Дети усваивают названия предметов, действий, обозначения некоторых качеств и состояний. Благодаря этому можно организовать деятельность и поведение малышей, формировать и совершенствовать восприятие, в том числе составляющие основу сенсорного восприятия.

В активном словаре ребёнка начала второго года жизни примерно 8-10 слов, в 2 года – 200-400 слов. Ребенок использует прилагательные, глаголы, местоимения, задает вопросы, знает названия окружающих его предметов. Говорит предложениями из 2-3 слов, декламирует маленькие стишки — потешки. Изображает животных: лает как собачка, мяукает как кошечка и т.д.

Развитие речи на втором году жизни включено в практическую деятельность по освоению предметов. Если связывать действие или предмет со словом-названием, то ребёнок осмысливает эти слова, они становятся обозначением действий. Упрощенные слова заменяются обычными, пусть и несовершенными в фонетическом отношении. После полутора лет ребенок чаще всего воспроизводит контур слова, наполняя его звуками-заменителями, более или менее близкими по звучанию слышимому образцу. Попытки улучшить произношение, повторяя слово за взрослым, в этом возрасте не приносит успеха. Дети учатся выполнять словесные просьбы взрослого в пределах видимой, наглядной ситуации.

На втором году жизни ребенок усваивает имена взрослых и детей, с которыми общается повседневно, а так же некоторые родственные отношения. Быстро нарастает

понимание ребёнком обращённой речи, легко устанавливается связь между предметами, действиями и их словесным обозначением. Ребёнок начинает понимать речь взрослого, не подкреплённую ситуацией. Ему доступен смысл целых предложений о событиях и явлениях из его личного опыта.

К 2 годам малыш способен понять небольшой рассказ без иллюстраций, что свидетельствует о более прочной связи слов с обозначаемыми ими предметами и действиями. Его деятельность может регулироваться словесно. К 2 годам на смену облегчённым словам приходят общеупотребительные.

Слова претерпевают грамматические трансформации. При общении начинается использование простых фраз сначала из двух, а потом из трёх слов. Речь эмоциональна и интонационно более выразительна. Она становится средством общения, а также выполняет сопроводительную функцию в процессе жизнедеятельности. К концу периода малыш начинает точнее обобщать предметы, группирует по просьбе взрослого однородные объекты; начинает выполнять действия только по слову, без наглядного подкрепления и показа.

Восприятие. Восприятие — фундаментальная психическая функция, она составляет центр сознания ребёнка и обеспечивает ориентацию в окружающем. Восприятие развивается в процессе практических действий, общения, игры. Особенности восприятия ребенка второго года жизни наблюдаются в том, что он рассматривает и узнаёт предметы и игрушки; различает знакомые предметы и игрушки на однопредметных картинках; трогает руками собственное отражение в зеркале; усваивает назначение и способы употребления окружающих предметов, т.е. осуществляет элементарные предметные действия (ставит кубик на кубик; снимает кольца со стержня пирамидки и надевает; катает машинку); услышав знакомое слово со значением называния ребёнок смотрит в сторону названного близкого человека или предмета; правильно реагирует на просьбы взрослого.

К 2 годам ребёнок соотносит игрушку и предметную картинку («Дай такую»). Сличает предметы по цвету, величине, форме. Хорошо слышит звуки окружающей действительности, реагирует на них и различает их.

Память. У детей раннего возраста память образная, произвольная. В этот период активно идёт процесс развития нервной системы, благодаря чему увеличивается объём и прочность запоминания. Преобладает узнавание, а не запоминание. Ребёнок быстро запоминает стихотворения, сказки, рассказы, сопереживает их героям. Хорошо запоминается только то, что было непосредственно связано с его деятельностью, было интересно и эмоционально окрашено. Быстрому обогащению опыта ребёнка способствует особенность освоения ходьбы. На втором году жизни формируются основы образной памяти, поэтому первые осознанные воспоминания относятся к этому периоду детства.

Внимание. Произвольное внимание ещё не развито, поэтому ребёнку трудно делать то, что не вызывает интерес, он быстро переключается с одной деятельности на другую. Получив возможность самостоятельно перемещаться в пространстве, ребёнок более активно включается в процесс познания окружающего мира. В этот период внимание ребёнка всё ещё слабое, неустойчивое, носит произвольный характер. Оно не требует каких-либо усилий, являясь лишь реакцией на всё необычное, яркое или представляющее угрозу. Длительность сосредоточения внимания ребёнка на объекте – 2-3 минуты. Отличительной особенностью внимания ребёнка этого возраста является его ригидность, трудности переключения с одного действия на другое.

Воображение. Главное достижение этого возраста — быстрое развитие воображения, для которого игра является благоприятной почвой. Это выражается в использовании замещающих действий и предметов. К двум годам ребёнок способен преодолеть навязываемый сюжетными игрушками ход игры и переструктурировать ситуацию, придумав собственный сюжет, построенный на одних лишь замещениях.

Эмоционально-личностная сфера. Для детей раннего возраста характерна эмоциональная лабильность — быстрые переходы от одного эмоционального состояния к другому — согласия в капризы, радости в обиду. У ребёнка чётко выявляются индивидуальные черты характера. Эмоции. Реакции ребёнка непосредственны и немедленны. Эмоции отличает переключаемость. Ребёнок охотно вступает в эмоциональный контакт.

К 2 годам происходит осознание своего Я, понимание различий между девочками и мальчиками, отношений «взрослый —ребёнок — родитель». Возникающие таким образом отношения являются необходимой предпосылкой для развития чувства семьи, соотносимого, в свою очередь, с чувством рода и более широко с чувством человеческой общности.

Развитие самосознания. Содержание сознания в значительной мере заполняется в результате сенсорного опыта ребёнка. Разнообразие и полимодальность сенсорных впечатлений, которые получают все анализаторные системы, имеет большое значение для его развития. По мере развития речи накопленные чувственные образы приобретают свои словесные обозначения и смыслы («Из чашки пьют»). Внутренний мир ребёнка начинает наполняться противоречиями: он стремится к самостоятельности и в то же время не может справиться с задачей без помощи взрослого, он любит близких, они для него очень значимы, но он не может не злиться на них из-за ограничения свободы. Для ребёнка становится важным его успешность или неуспешность в делах и играх.

Отношение со взрослыми. Взрослый является своеобразным проводником в мир людей, природы, вещей. Доброе отношение, доверие, чувство защищённости помогают ребёнку войти в мир. Расширяется ориентировка в ближайшем окружении. Знание того, как называются части помещения группы, помогает ребенку выполнять не сложные поручения взрослых. Постепенно он привыкает соблюдать элементарные правила поведения, обозначаемые словами «можно», «нельзя», «нужно». Общение с взрослым носит деловой, объективно-направленный характер. Закрепляется и углубляется деловое сотрудничество с взрослым, потребность общения с ним по самым разным поводам. При этом к двум годам дети постепенно переходят от языка жестов, мимики, выразительных звукосочетаний к выражению просьб, желаний, предложений с помощью слов и коротких фраз. Так речь становится основным средством общения с взрослым, хотя в этом возрасте ребенок охотно говорит только с близкими, хорошо знакомыми ему людьми.

Отношения со сверстниками. На втором году жизни между детьми сохраняется и развивается тип эмоционального взаимодействия. Они самостоятельно играют друг с другом в разученные ранее при помощи взрослого игры. Однако опыт взаимодействия у детей не велик, и основа его еще не сформирована. Имеет место непонимание со стороны предполагаемого партнера. Ребенок может расплакаться и даже ударить жалеющего его. Он активно протестует против вмешательства в свою игру. Малыши любят бегать, прыгать друг перед другом, подражать звукам, заражая один другого весельем. Таким образом, дети примеривают друг к другу свои возможности и умения, опробуют разные способы взаимодействия. Взаимодействие детей в течение дня возникает, как правило, в предметно-игровой деятельности и самообслуживание только формируются, самостоятельность, заинтересованность в их выполнении следует всячески оберегать. Дети приучаются соблюдать «дисциплину расстояния», и они сначала осваивают умение играть и действовать рядом, не мешая друг другу, а затем играть вместе по 2-3 человека, вести себя в группе соответствующим образом: не лезть в тарелку соседа, не мешать в спальне и т.д. В ходе таких эмоционально окрашенных игр дети ощущают своё сходство, равенство возможностей, учатся договариваться на языке действий и сопрягать их с партнёром. Ребёнок, наблюдая за ровесником и подражая его действиям, познаёт себя.

Деятельность. В этот период наиболее интенсивно происходит формирование предметной деятельности. Ребёнок использует предметы по функциональному назначению. Выполняет соотносящиеся действия (с матрёшкой, кубиками-вкладышами), а

также процессуальные действия. В 1,5-2 года дети начинают пользоваться предметами-заместителями (палочка-термометр, кубик-мыло и т.п.), к 2 годам – воображаемыми предметами. Ребёнок переходит от элементарной ориентировочной реакции: «Что с этим можно делать?». Объект сосредоточения – как взрослый, так и предметы, их признаки и действия с предметами. В предметной деятельности появляются соотносящие и орудийные действия.

Игровая деятельность. На втором году жизни из отдельных действий складываются элементы деятельности, свойственной дошкольному детству: предметная с характерным для нее сенсорным уклоном, конструктивная и сюжетная игра. Значительные перемены происходят и в действиях с сюжетными игрушками. Дети начинают переносить разученное действие с одной игрушкой (кукла) на другие (мишки, зайки); они активно ищут предмет, необходимый для завершения действия (одеяло, чтобы уложить куклу спать, мисочку, чтобы накормить мишку). Воспроизводя подряд 2–3 действия, они сначала не ориентируются на то, как это бывает в жизни: спящую куклу, например, вдруг начинают катать на машинке. К концу второго года жизни в игровых действиях детей уже отражается привычная им жизненная последовательность: погуляв с куклой, кормят ее и укладывают спать. Бытовые действия с сюжетными игрушками дети воспроизводят на протяжении всего периода дошкольного детства. Для ребёнка привлекательны действия взрослых, у него появляется стремление жить общей жизнью с ними. Он хочет делать то же и так же, как они. Тенденция подражать взрослому лежит в основе появления процессуальной игры, в ходе которой ребёнок в условном плане, «понарошку» может действовать как взрослый. Ребёнок отражает в игре то, что он видит вокруг себя, то, что с ним происходит. Становление процессуальной игры — одна из главных линий развития детей раннего возраста.

Развитие координации движений. Одним из главных приобретений второго года жизни можно считать совершенствование основных движений, особенно ходьбы. Подвижность ребенка порой даже мешает ему сосредоточиться на спокойных занятиях. Может сам залезть на стул, подняться по лестнице. Легко перешагивает препятствие, хорошо бегаёт, прыгает на двух ногах, короткое время стоит на одной ноге. Изображает животных: скачет как лошадка, ползет как черепаха и т.д. Бросает мяч руками из-за головы, старается поймать мяч.

Бытовые навыки. Сам снимает шапку, носки, перчатки, трусы, расстегивает молнию. Пытается снимать штаны, куртку, колготки. Самостоятельно пьет из чашки, ест ложкой, умеет дуть на горячее, умывается, вытирает руки, пытается чистить зубы, подражая взрослым. Таким образом, в период от 1,5 до 2 лет, с одной стороны, возрастает самостоятельность ребенка во всех сферах жизни, с другой — он осваивает правила поведения в группе (играть рядом, не мешая другим, помогать, если это понятно и несложно). Все это является основой для развития в будущем совместной игровой деятельности.

От 2-3 лет.

На третьем году жизни дети становятся самостоятельнее. Продолжает развиваться предметная деятельность, ситуативно-деловое общение ребенка и взрослого; совершенствуются восприятие, речь, начальные формы произвольного поведения, игры, наглядно-действенное мышление.

Развитие предметной деятельности связано с усвоением культурных способов действия с различными предметами. Развиваются соотносящие и орудийные действия. Умение выполнять орудийные действия развивает произвольность, преобразуя натуральные формы активности в культурные на основе предлагаемой взрослыми модели, которая выступает в качестве не только объекта для подражания, но и образца, регулирующего собственную активность ребенка.

В ходе совместной с взрослыми предметной деятельности продолжает развиваться понимание речи. Слово отделяется от ситуации и приобретает самостоятельное значение.

Дети продолжают осваивать названия окружающих предметов, учатся выполнять простые словесные просьбы взрослых в пределах видимой наглядной ситуации.

Количество понимаемых слов значительно возрастает. Совершенствуется регуляция поведения в результате обращения взрослых к ребенку, который начинает понимать не только инструкцию, но и рассказ взрослых.

Интенсивно развивается активная речь детей. К трем годам они осваивают основные грамматические структуры, пытаются строить простые предложения, в разговоре с взрослым используют практически все части речи. Активный словарь достигает примерно 1000-1500 слов. К концу третьего года жизни речь становится средством общения ребенка со сверстниками. В этом возрасте у детей формируются новые виды деятельности: игра, рисование, конструирование.

Игра носит процессуальный характер, главное в ней - действия, которые совершаются с игровыми предметами, приближенными к реальности.

В середине третьего года жизни появляются действия с предметами заместителями.

Появление собственно изобразительной деятельности обусловлено тем, что ребенок уже способен сформулировать намерение изобразить какой-либо предмет.

Типичным является изображение человека в виде «головонога» - окружности и отходящих от нее линий.

На третьем году жизни совершенствуются зрительные и слуховые ориентировки, что позволяет детям безошибочно выполнять ряд заданий: осуществлять выбор из 2-3 предметов по форме, величине и цвету; различать мелодии; петь.

Совершенствуется слуховое восприятие, прежде всего фонематический слух. К трем годам дети воспринимают все звуки родного языка, но произносят их с большими искажениями.

Основной формой мышления становится наглядно-действенная. Ее особенность заключается в том, что возникающие в жизни ребенка проблемные ситуации разрешаются путем реального действия с предметами.

Для детей этого возраста характерна неосознанность мотивов, импульсивность и зависимость чувств и желаний от ситуации. Дети легко заражаются эмоциональным состоянием сверстников. Однако в этот период начинает складываться и произвольность поведения. Она обусловлена развитием орудийных действий и речи. У детей появляются чувства гордости и стыда, начинают формироваться элементы самосознания, связанные с идентификацией с именем и полом. Ранний возраст завершается кризисом трех лет. Ребенок осознает себя как отдельного человека, отличного от взрослого. У него формируется образ «Я». Кризис часто сопровождается рядом отрицательных проявлений: негативизмом, упрямством, нарушением общения с взрослым и др. Кризис может продолжаться от нескольких месяцев до двух лет.

Возрастные и индивидуальные особенности развития детей дошкольного возраста: от 3 до 4 лет (младший возраст)

В возрасте 3–4 лет ребенок постепенно выходит за пределы семейного круга. Его общение становится внеситуативным. Взрослый становится для ребенка не только членом семьи, но и носителем определенной общественной функции.

Желание ребенка выполнять такую же функцию приводит к противоречию с его реальными возможностями. Это противоречие разрешается через развитие игры, которая становится ведущим видом деятельности в дошкольном возрасте.

Главной особенностью игры является ее условность: выполнение одних действий с одними предметами предполагает их отнесенность к другим действиям с другими предметами.

Основным содержанием игры младших дошкольников являются действия с игрушками и предметами-заместителями. Продолжительность игры небольшая. Младшие дошкольники ограничиваются игрой с одной-двумя ролями и простыми, неразвернутыми

сюжетами. Игры с правилами в этом возрасте только начинают формироваться. Изобразительная деятельность ребенка зависит от его представлений о предмете. В этом возрасте они только начинают формироваться. Графические образы бедны. У одних детей в изображениях отсутствуют детали, у других рисунки могут быть более детализированы. Дети уже могут использовать цвет.

Большое значение для развития мелкой моторики имеет лепка. Младшие дошкольники способны под руководством взрослого вылепить простые предметы.

Известно, что аппликация оказывает положительное влияние на развитие восприятия.

В этом возрасте детям доступны простейшие виды аппликации. Конструктивная деятельность в младшем дошкольном возрасте ограничена возведением несложных построек по образцу и по замыслу.

В младшем дошкольном возрасте развивается перцептивная деятельность. Дети от использования предэталонов — индивидуальных единиц восприятия, переходят к сенсорным эталонам — культурно-выработанным средствам восприятия. К концу младшего дошкольного возраста дети могут воспринимать до 5 и более форм предметов и до 7 и более цветов, способны дифференцировать предметы по величине, ориентироваться в пространстве группы детского сада, а при определенной организации образовательного процесса — и в помещении всего дошкольного учреждения.

Развиваются память и внимание. По просьбе взрослого дети могут запомнить 3–4 слова и 5–6 названий предметов. К концу младшего дошкольного возраста они способны запомнить значительные отрывки из любимых произведений.

Продолжает развиваться наглядно-действенное мышление. При этом преобразования ситуаций в ряде случаев осуществляются на основе целенаправленных проб с учетом желаемого результата. Дошкольники способны установить некоторые скрытые связи и отношения между предметами.

В младшем дошкольном возрасте начинает развиваться воображение, которое особенно наглядно проявляется в игре, когда одни объекты выступают в качестве заместителей других.

Взаимоотношения детей обусловлены нормами и правилами. В результате целенаправленного воздействия они могут усвоить относительно большое количество норм, которые выступают основанием для оценки собственных действий и действий других детей.

Взаимоотношения детей ярко проявляются в игровой деятельности. Они скорее играют рядом, чем активно вступают во взаимодействие. Однако уже в этом возрасте могут наблюдаться устойчивые избирательные взаимоотношения.

Конфликты между детьми возникают преимущественно по поводу игрушек. Положение ребенка в группе сверстников во многом определяется мнением воспитателя.

В младшем дошкольном возрасте можно наблюдать соподчинение мотивов поведения в относительно простых ситуациях. Сознательное управление поведением только начинает складываться; во многом поведение ребенка еще ситуативно. Вместе с тем можно наблюдать и случаи ограничения собственных побуждений самим ребенком, сопровождаемые словесными указаниями. Начинает развиваться самооценка, при этом дети в значительной мере ориентируются на оценку воспитателя. Продолжает развиваться также их половая идентификация, что проявляется в характере выбираемых игрушек и сюжетов.

Возрастные и индивидуальные особенности развития детей дошкольного возраста от 4 до 5 лет (средний возраст)

В игровой деятельности детей среднего дошкольного возраста появляются ролевые взаимодействия. Они указывают на то, что дошкольники начинают отделять себя от принятой роли. В процессе игры роли могут меняться. Игровые действия начинают

выполняться не ради них самих, а ради смысла игры. Происходит разделение игровых и реальных взаимодействий детей.

Значительное развитие получает изобразительная деятельность. Рисунок становится предметным и детализированным. Графическое изображение человека характеризуется наличием туловища, глаз, рта, носа, волос, иногда одежды и ее деталей. Совершенствуется техническая сторона изобразительной деятельности. Дети могут рисовать основные геометрические фигуры, вырезать ножницами, наклеивать изображения на бумагу и т. д.

Усложняется конструирование. Постройки могут включать 5–6 деталей. Формируются навыки конструирования по собственному замыслу, а также планирование последовательности действий.

Двигательная сфера ребенка характеризуется позитивными изменениями мелкой и крупной моторики. Развиваются ловкость, координация движений. Дети в этом возрасте лучше, чем младшие дошкольники, удерживают равновесие, перешагивают через небольшие преграды. Усложняются игры с мячом.

К концу среднего дошкольного возраста восприятие детей становится более развитым. Они оказываются способными назвать форму, на которую похож тот или иной предмет. Могут вычленять в сложных объектах простые формы и из простых форм воссоздавать сложные объекты. Дети способны упорядочить группы предметов по сенсорному признаку — величине, цвету; выделить такие параметры, как высота, длина и ширина.

Совершенствуется ориентация в пространстве. Возрастает объем памяти. Дети запоминают до 7–8 названий предметов. Начинает складываться произвольное запоминание: дети способны принять задачу на запоминание, помнят поручения взрослых, могут выучить небольшое стихотворение и т. д.

Начинает развиваться образное мышление. Дети способны использовать простые схематизированные изображения для решения несложных задач. Дошкольники могут строить по схеме, решать лабиринтные задачи. Развивается предвосхищение. На основе пространственного расположения объектов дети могут сказать, что произойдет в результате их взаимодействия. Однако при этом им трудно встать на позицию другого наблюдателя и во внутреннем плане совершить мысленное преобразование образа. Для детей этого возраста особенно характерны известные феномены Ж.Пиаже: сохранение количества, объема и величины. Например, если им предъявить три черных кружка из бумаги и семь белых кружков из бумаги и спросить: «Каких кружков больше — черных или белых?», большинство ответят, что белых больше. Но если спросить: «Каких больше — белых или бумажных?», ответ будет таким же — больше белых.

Продолжает развиваться воображение. Формируются такие его особенности, как оригинальность и произвольность. Дети могут самостоятельно придумать небольшую сказку на заданную тему.

Увеличивается устойчивость внимания. Ребенку оказывается доступной сосредоточенная деятельность в течение 15–20 минут. Он способен удерживать в памяти при выполнении каких-либо действий несложное условие.

В среднем дошкольном возрасте улучшается произношение звуков и дикция. Речь становится предметом активности детей. Они удачно имитируют голоса животных, интонационно выделяют речь тех или иных персонажей. Интерес вызывают ритмическая структура речи, рифмы.

Развивается грамматическая сторона речи. Дошкольники занимаются словотворчеством на основе грамматических правил. Речь детей при взаимодействии друг с другом носит ситуативный характер, а при общении с взрослым становится внеситуативной.

Изменяется содержание общения ребенка и взрослого. Оно выходит за пределы конкретной ситуации, в которой оказывается ребенок. Ведущим становится

познавательный мотив. Информация, которую ребенок получает в процессе общения, может быть сложной и трудной для понимания, но она вызывает у него интерес.

У детей формируется потребность в уважении со стороны взрослого, для них оказывается чрезвычайно важной его похвала. Это приводит к их повышенной обидчивости на замечания. Повышенная обидчивость представляет собой возрастной феномен.

Взаимоотношения со сверстниками характеризуются избирательностью, которая выражается в предпочтении одних детей другим. Появляются постоянные партнеры по играм. В группах начинают выделяться лидеры. Появляются конкурентность, соревновательность. Последняя важна для сравнения себя с другим, что ведет к развитию образа Я ребенка, его детализации.

Основные достижения возраста связаны с развитием игровой деятельности; появлением ролевых и реальных взаимодействий; с развитием изобразительной деятельности; конструированием по замыслу, планированием; совершенствованием восприятия, развитием образного мышления и воображения, эгоцентричностью познавательной позиции; развитием памяти, внимания, речи, познавательной мотивации; формированием потребности в уважении со стороны взрослого, появлением обидчивости, конкурентности, соревновательности со сверстниками; дальнейшим развитием образа Я ребенка, его детализацией.

Возрастные и индивидуальные особенности развития детей дошкольного возраста от 5 до 6 лет (старший возраст)

Дети шестого года жизни уже могут распределять роли до начала игры и строить свое поведение, придерживаясь роли. Игровое взаимодействие сопровождается речью, соответствующей и по содержанию, и интонационно взятой роли. Речь, сопровождающая реальные отношения детей, отличается от ролевой речи. Дети начинают осваивать социальные отношения и понимать подчиненность позиций в различных видах деятельности взрослых, одни роли становятся для них более привлекательными, чем другие. При распределении ролей могут возникать конфликты, связанные с субординацией ролевого поведения. Наблюдается организация игрового пространства, в котором выделяются смысловой «центр» и «периферия». (В игре «Больница» таким центром оказывается кабинет врача, в игре «Парикмахерская» — зал стрижки, а зал ожидания выступает в качестве периферии игрового пространства.) Действия детей в играх становятся разнообразными.

Развивается изобразительная деятельность детей. Это возраст наиболее активного рисования. В течение года дети способны создать до двух тысяч рисунков. Рисунки могут быть самыми разными по содержанию: это и жизненные впечатления детей, и воображаемые ситуации, и иллюстрации к фильмам и книгам. Обычно рисунки представляют собой схематичные изображения различных объектов, но могут отличаться оригинальностью композиционного решения, передавать статичные и динамичные отношения. Рисунки приобретают сюжетный характер; достаточно часто встречаются многократно повторяющиеся сюжеты с небольшими или, напротив, существенными изменениями. Изображение человека становится более детализированным и пропорциональным. По рисунку можно судить о половой принадлежности и эмоциональном состоянии изображенного человека.

Конструирование характеризуется умением анализировать условия, в которых протекает эта деятельность. Дети используют и называют различные детали деревянного конструктора. Могут заменить детали постройки в зависимости от имеющегося материала. Овладевают обобщенным способом обследования образца. Дети способны выделять основные части предполагаемой постройки. Конструктивная деятельность может осуществляться на основе схемы, по замыслу и по условиям. Появляется конструирование в ходе совместной деятельности.

Дети могут конструировать из бумаги, складывая ее в несколько раз (два, четыре, шесть сгибаний); из природного материала. Они осваивают два способа конструирования: 1) от природного материала к художественному образу (ребенок «достраивает» природный материал до целостного образа, дополняя его различными деталями); 2) от художественного образа к природному материалу (ребенок подбирает необходимый материал, для того чтобы воплотить образ).

Продолжает совершенствоваться восприятие цвета, формы и величины, строения предметов; систематизируются представления детей. Они называют не только основные цвета и их оттенки, но и промежуточные цветовые оттенки; форму прямоугольников, овалов, треугольников. Воспринимают величину объектов, легко выстраивают в ряд — по возрастанию или убыванию — до 10 различных предметов.

Однако дети могут испытывать трудности при анализе пространственного положения объектов, если сталкиваются с несоответствием формы и их пространственного расположения. Это свидетельствует о том, что в различных ситуациях восприятие представляет для дошкольников известные сложности, особенно если они должны одновременно учитывать несколько различных и при этом противоположных признаков.

В старшем дошкольном возрасте продолжает развиваться образное мышление. Дети способны не только решить задачу в наглядном плане, но и совершить преобразования объекта, указать, в какой последовательности объекты вступят во взаимодействие и т. д. Однако подобные решения окажутся правильными только в том случае, если дети будут применять адекватные мыслительные средства. Среди них можно выделить схематизированные представления, которые возникают в процессе наглядного моделирования; комплексные представления, отражающие представления детей о системе признаков, которыми могут обладать объекты, а также представления, отражающие стадии преобразования различных объектов и явлений (представления о цикличности изменений): представления о смене времен года, дня и ночи, об увеличении и уменьшении объектов в результате различных воздействий, представления о развитии и т. д. Кроме того, продолжают совершенствоваться обобщения, что является основой словесно-логического мышления. В дошкольном возрасте у детей еще отсутствуют представления о классах объектов. Дети группируют объекты по признакам, которые могут изменяться, однако начинают формироваться операции логического сложения и умножения классов. Так, например, старшие дошкольники при группировке объектов могут учитывать два признака: цвет и форму (материал) и т. д.

Как показали исследования отечественных психологов, дети старшего дошкольного возраста способны рассуждать и давать адекватные причинные объяснения, если анализируемые отношения не выходят за пределы их наглядного опыта.

Развитие воображения в этом возрасте позволяет детям сочинять достаточно оригинальные и последовательно разворачивающиеся истории. Воображение будет активно развиваться лишь при условии проведения специальной работы по его активизации.

Продолжают развиваться устойчивость, распределение, переключаемость внимания.

Наблюдается переход от произвольного к произвольному вниманию. Продолжает совершенствоваться речь, в том числе ее звуковая сторона. Дети могут правильно воспроизводить шипящие, свистящие и сонорные звуки.

Развиваются фонематический слух, интонационная выразительность речи при чтении стихов в сюжетно-ролевой игре и в повседневной жизни.

Совершенствуется грамматический строй речи. Дети используют практически все части речи, активно занимаются словотворчеством. Богаче становится лексика: активно используются синонимы и антонимы.

Развивается связная речь. Дети могут пересказывать, рассказывать по картинке, передавая не только главное, но и детали.

Достижения этого возраста характеризуются распределением ролей в игровой деятельности; структурированием игрового пространства; дальнейшим развитием изобразительной деятельности, отличающейся высокой продуктивностью; применением в конструировании обобщенного способа обследования образца; усвоением обобщенных способов изображения предметов одинаковой формы.

Восприятие в этом возрасте характеризуется анализом сложных форм объектов; развитие мышления сопровождается освоением мыслительных средств (схематизированные представления, комплексные представления, представления о цикличности изменений); развиваются умение обобщать, причинное мышление, воображение, произвольное внимание, речь, образ Я.

Возрастные и индивидуальные особенности развития детей дошкольного возраста от 6 до 7 лет (старший возраст, подготовительные группы)

В сюжетно-ролевых играх дети подготовительной к школе группы начинают осваивать сложные взаимодействия людей, отражающие характерные значимые жизненные ситуации, например, свадьбу, рождение ребенка, болезнь, трудоустройство и т. д.

Игровые действия детей становятся более сложными, обретают особый смысл, который не всегда открывается взрослому. Игровое пространство усложняется. В нем может быть несколько центров, каждый из которых поддерживает свою сюжетную линию. При этом дети способны отслеживать поведение партнеров по всему игровому пространству и менять свое поведение в зависимости от места в нем. Так, ребенок уже обращается к продавцу не просто как покупатель, а как покупатель-мама или покупатель-шофер и т. п. Исполнение роли акцентируется не только самой ролью, но и тем, в какой части игрового пространства эта роль воспроизводится. Например, исполняя роль водителя автобуса, ребенок командует пассажирами и подчиняется инспектору ГИБДД. Если логика игры требует появления новой роли, то ребенок может по ходу игры взять на себя новую роль, сохранив при этом роль, взятую ранее. Дети могут комментировать исполнение роли тем или иным участником игры.

Образы из окружающей жизни и литературных произведений, передаваемые детьми в изобразительной деятельности, становятся сложнее. Рисунки приобретают более детализированный характер, обогащается их цветовая гамма.

Более явными становятся различия между рисунками мальчиков и девочек. Мальчики охотно изображают технику, космос, военные действия и т. п. Девочки обычно рисуют женские образы: принцесс, балерин, моделей и т. д. Часто встречаются и бытовые сюжеты: мама и дочка, комната и т. д. Изображение человека становится еще более детализированным и пропорциональным. Появляются пальцы на руках, глаза, рот, нос, брови, подбородок. Одежда может быть украшена различными деталями.

При правильном педагогическом подходе у дошкольников формируются художественно-творческие способности в изобразительной деятельности.

К подготовительной к школе группе дети в значительной степени осваивают конструирование из строительного материала. Они свободно владеют обобщенными способами анализа как изображений, так и построек; не только анализируют основные конструктивные особенности различных деталей, но и определяют их форму на основе сходства со знакомыми им объемными предметами. Свободные постройки становятся симметричными и пропорциональными, их строительство осуществляется на основе зрительной ориентировки.

Дети быстро и правильно подбирают необходимый материал. Они достаточно точно представляют себе последовательность, в которой будет осуществляться постройка,

и материал, который понадобится для ее выполнения; способны выполнять различные по степени сложности постройки как по собственному замыслу, так и по условиям.

В этом возрасте дети уже могут освоить сложные формы сложения из листа бумаги и придумывать собственные, но этому их нужно специально обучать. Данный вид деятельности не просто доступен детям — он важен для углубления их пространственных представлений.

Усложняется конструирование из природного материала. Дошкольникам уже доступны целостные композиции по предварительному замыслу, которые могут передавать сложные отношения, включать фигуры людей и животных.

У детей продолжает развиваться восприятие, однако они не всегда могут одновременно учитывать несколько различных признаков.

Развивается образное мышление, однако воспроизведение метрических отношений затруднено. Это легко проверить, предложив детям воспроизвести на листе бумаги образец, на котором нарисованы девять точек, расположенных не на одной прямой. Как правило, дети не воспроизводят метрические отношения между точками: при наложении рисунков друг на друга точки детского рисунка не совпадают с точками образца.

Продолжают развиваться навыки обобщения и рассуждения, но они в значительной степени ограничиваются наглядными признаками ситуации.

Продолжает развиваться воображение, однако часто приходится констатировать снижение развития воображения в этом возрасте в сравнении со старшей группой. Это можно объяснить различными влияниями, в том числе и средств массовой информации, приводящими к стереотипности детских образов.

Продолжает развиваться внимание дошкольников, оно становится произвольным. В некоторых видах деятельности время произвольного сосредоточения достигает 30 минут.

У дошкольников продолжает развиваться речь: ее звуковая сторона, грамматический строй, лексика. Развивается связная речь. В высказываниях детей отражаются как расширяющийся словарь, так и характер обобщений, формирующихся в этом возрасте. Дети начинают активно употреблять обобщающие существительные, синонимы, антонимы, прилагательные и т. д.

В результате правильно организованной образовательной работы у детей развиваются диалогическая и некоторые виды монологической речи.

В подготовительной к школе группе завершается дошкольный возраст. Его основные достижения связаны с освоением мира вещей как предметов человеческой культуры; освоением форм позитивного общения с людьми; развитием половой идентификации, формированием позиции школьника.

К концу дошкольного возраста ребенок обладает высоким уровнем познавательного и личностного развития, что позволяет ему в дальнейшем успешно учиться в школе.

1.2. Планируемые результаты освоения Программы

Целевые ориентиры уровня дошкольного образования, сформулированные в ФГОС дошкольного образования.

Результаты освоения Программы представлены в виде целевых ориентиров дошкольного образования, которые представляют собой социально-нормативные возрастные характеристики возможных достижений ребенка на этапе завершения уровня дошкольного образования.

Специфика дошкольного детства (гибкость, пластичность развития ребенка, высокий разброс вариантов его развития, его непосредственность и произвольность), а также системные особенности дошкольного образования (необязательность уровня дошкольного образования в Российской Федерации, отсутствие возможности вменения

ребенку какой-либо ответственности за результат) делают неправомерными требования от ребенка дошкольного возраста конкретных образовательных достижений и обуславливают необходимость определения результатов освоения Программы в виде целевых ориентиров.

Целевые ориентиры дошкольного образования представляют собой социально-нормативные возрастные характеристики возможных достижений ребенка на этапе завершения уровня дошкольного образования.

Специфика дошкольного детства (гибкость, пластичность развития ребенка, высокий разброс вариантов его развития, его непосредственность и непроизвольность), а также системные особенности дошкольного образования (необязательность уровня дошкольного образования в Российской Федерации, отсутствие возможности вменения ребенку какой-либо ответственности за результат) делают неправомерными требования от ребенка дошкольного возраста конкретных образовательных достижений и обуславливают необходимость определения результатов освоения образовательной программы в виде целевых ориентиров.

Целевые ориентиры не подлежат непосредственной оценке, в том числе в виде педагогической диагностики (мониторинга), и не являются основанием для их формального сравнения с реальными достижениями детей. Они не являются основой объективной оценки соответствия установленным требованиям образовательной деятельности и подготовки детей.

Освоение Программы не сопровождается проведением промежуточных аттестаций и итоговой аттестации воспитанников.

Настоящие требования являются ориентирами для:

- а) решения задач формирования Программы; анализа профессиональной деятельности; взаимодействия с семьями воспитанников;
- б) изучения характеристик образования детей в возрасте от 1,5 (1 год 6 месяцев) лет до 7 лет;
- в) информирования родителей (законных представителей) и общественности относительно целей дошкольного образования, общих для всего образовательного пространства Российской Федерации.

Целевые ориентиры не могут служить непосредственным основанием при решении управленческих задач, включая:

- ✓ аттестацию педагогических кадров;
- ✓ оценку качества образования;
- ✓ оценку как итогового, так и промежуточного уровня развития детей, в том числе в рамках мониторинга (в том числе в форме тестирования, с использованием методов, основанных на наблюдении, или иных методов измерения результативности детей);
- ✓ оценку выполнения муниципального (государственного) задания посредством их включения в показатели качества выполнения задания;
- ✓ распределение стимулирующего фонда оплаты труда работников ДОУ.

Целевые ориентиры программы выступают основаниями преемственности дошкольного и начального общего образования. При соблюдении требований к условиям реализации Программы настоящие целевые ориентиры предполагают формирование у детей дошкольного возраста предпосылок к учебной деятельности на этапе завершения ими дошкольного образования.

К целевым ориентирам дошкольного образования относятся следующие социально-нормативные возрастные характеристики возможных достижений ребенка:

- Целевые ориентиры образования в раннем возрасте.
- Целевые ориентиры на этапе завершения дошкольного образования.

Целевые ориентиры образования в раннем возрасте:

- ребенок интересуется окружающими предметами и активно действует с ними; эмоционально вовлечен в действия с игрушками и другими предметами, стремится проявлять настойчивость в достижении результата своих действий;
- использует специфические, культурно фиксированные предметные действия, знает назначение бытовых предметов (ложки, расчески, карандаша и пр.) и умеет пользоваться ими. Владеет простейшими навыками самообслуживания; стремится проявлять самостоятельность в бытовом и игровом поведении;
- владеет активной речью, включенной в общение; может обращаться с вопросами и просьбами, понимает речь взрослых; знает названия окружающих предметов и игрушек; стремится к общению со взрослыми и активно подражает им в движениях и действиях; появляются игры, в которых ребенок воспроизводит действия взрослого;
- проявляет интерес к сверстникам; наблюдает за их действиями и подражает им;
- проявляет интерес к стихам, песням и сказкам, рассматриванию картинки, стремится двигаться под музыку; эмоционально откликается на различные произведения культуры и искусства;
- у ребенка развита крупная моторика, он стремится осваивать различные виды движения (бег, лазанье, перешагивание и пр.).

Целевые ориентиры на этапе завершения дошкольного образования:

- ребенок овладевает основными культурными способами деятельности, проявляет инициативу и самостоятельность в разных видах деятельности - игре, общении, познавательно-исследовательской деятельности, конструировании и др.; способен выбирать себе род занятий, участников по совместной деятельности;
- ребенок обладает установкой положительного отношения к миру, к разным видам труда, другим людям и самому себе, обладает чувством собственного достоинства; активно взаимодействует со сверстниками и взрослыми, участвует в совместных играх. Способен договариваться, учитывать интересы и чувства других, сопереживать неудачам и радоваться успехам других, адекватно проявляет свои чувства, в том числе чувство веры в себя, старается разрешать конфликты;
- ребенок обладает развитым воображением, которое реализуется в разных видах деятельности, и прежде всего в игре; ребенок владеет разными формами и видами игры, различает условную и реальную ситуации, умеет подчиняться разным правилам и социальным нормам;
- ребенок достаточно хорошо владеет устной речью, может выражать свои мысли и желания, может использовать речь для выражения своих мыслей, чувств и желаний, построения речевого высказывания в ситуации общения, может выделять звуки в словах, у ребенка складываются предпосылки грамотности;
- у ребенка развита крупная и мелкая моторика; он подвижен, вынослив, владеет основными движениями, может контролировать свои движения и управлять ими; ребенок способен к волевым усилиям, может следовать социальным нормам поведения и правилам в разных видах деятельности, во взаимоотношениях со взрослыми и сверстниками, может соблюдать правила безопасного поведения и личной гигиены;
- ребенок проявляет любознательность, задает вопросы взрослым и сверстникам, интересуется причинно-следственными связями, пытается самостоятельно придумывать объяснения явлениям природы и поступкам людей; склонен наблюдать, экспериментировать. Обладает начальными знаниями о себе, о природном и социальном мире, в котором он живет; знаком с произведениями детской литературы, обладает элементарными представлениями из области живой природы, естествознания, математики, истории и т.п.;
- ребенок способен к принятию собственных решений, опираясь на свои знания и умения в различных видах деятельности.

Портрет выпускника	
	- Умения и навыки в двигательной деятельности
	<ul style="list-style-type: none"> - Ребенок гармонично физически развивается, его двигательный опыт богат. - Результативно, уверенно, мягко, выразительно и точно выполняет физические упражнения. В двигательной деятельности успешно проявляет быстроту, ловкость, выносливость, силу и гибкость. - Проявляет элементы творчества в двигательной деятельности: самостоятельно составляет простые варианты из освоенных физических упражнений и игр, через движения передает своеобразие конкретного образа (персонажа, животного), стремится к неповторимости (индивидуальности) в своих движениях. - Проявляет постоянно самоконтроль и самооценку. Стремится к лучшему результату, осознает зависимость между качеством выполнения упражнения и его результатом, стремится к физическому совершенствованию, самостоятельному удовлетворению потребности в двигательной активности за счет имеющегося двигательного опыта.
	- Умения и навыки в игровой деятельности
	<ul style="list-style-type: none"> - Ребенок проявляет интерес к разным видам игр. Выражены индивидуальные предпочтения к тому или иному виду игровой деятельности. - Заинтересован совместной игрой, эмоциональный фон общения — положительный. Способен согласовать в игровой деятельности свои интересы и интересы партнеров, умеет объяснить замыслы, адресовать обращение партнеру. - Дети проявляют свою активность в сюжетных играх по-разному. - <i>Детям - «сочинителям»</i> наиболее интересны игры, которые осуществляются в вербальном плане. Придуманные ими сюжеты отличаются оригинальностью. Они становятся носителями игрового замысла. - <i>Дети - «исполнители, артисты»</i> проявляют интерес к воплощению игровых образов и ролей. Используют при этом разнообразные средства — мимику, жест, речевую интонацию, комментирующую речь. - <i>Для детей - «режиссеров»</i> характерна высокая активность — как в инициировании игровых замыслов, так и в создании образов игровых персонажей, выполнении игровых действий. - <i>Детям - «практикам»</i> интересны многоплановые игровые сюжеты, предполагающие переходы от игры к продуктивной и конструктивной деятельности и обратно. - Ребенок проявляет большой интерес к игровому экспериментированию с предметами и материалами, а также к развивающим и познавательным играм. Настойчиво добивается решения игровой задачи. - В играх с правилами точно выполняет нормативные требования, может объяснить содержание и правила игры другим детям, в совместной игре следит за точным выполнением правил всеми участниками. - Хорошо знает несколько подвижных, развивающих, настольно-печатных и словесных игр, считалок, прибауток, называет любимые игры.
	- Умения и навыки в трудовой деятельности
	<ul style="list-style-type: none"> - У ребенка складывается осознанное понимание роли труда для благополучия жизни человека; устойчивый познавательный интерес к миру профессий, способность самостоятельно приобретать знания о труде взрослых из разных источников (общение со взрослыми, наблюдения, книги, через рассматривание картинок и фотографий, просмотр телепередач). - Ребенок имеет отчетливое представление о многообразии профессий и предметного мира, созданного человеком, во взаимосвязи прошлого и

	<p>настоящего; способен догадаться, когда был создан предмет и для чего использовался.</p> <ul style="list-style-type: none"> - Охотно отражает представления о мире предметов и труда взрослых в разных видах своей деятельности (сюжетно-ролевых играх, рисунках, конструировании). Четко дифференцирует личностные качества и поведение литературных героев и реальных людей как щедрое, бережливое или скупое, способен аргументировать свои суждения. - Поведение ребенка свидетельствует о готовности к решению практических задач в сфере социально-экономических отношений и потребления, которые современный мир ставит перед младшими школьниками, на основе саморегуляции желаний и приобретенных основ культуры потребления (бережливость в использовании воды, света, продуктов питания, материалов). - Посильный повседневный труд стал для ребенка привычкой; он инициативен, проявляет ответственность и добросовестность, хороший организатор и помощник, труд ребенка результативен, основан на самоконтроле.
	<p>- <i>Умения и навыки в коммуникативной деятельности</i></p>
	<ul style="list-style-type: none"> - Ребенок может организовать детей на совместную деятельность, вести деловой диалог со взрослыми и сверстниками. Свободно вступает в общение с разными людьми: легко знакомится, имеет друзей. Для него характерны субъектные проявления в коммуникативной и речевой деятельности. - Проявляет интерес к общению со сверстниками и взрослыми: задает вопросы, интересуется мнением других, расспрашивает об их деятельности и событиях их жизни. Проявляет интерес к речи как особому объекту познания: с удовольствием участвует в разгадывании кроссвордов, ребусов, предлагает словесные игры, читает отдельные слова, пишет печатными буквами, проявляет интерес к речевому творчеству. Проявляет устойчивый интерес к литературе, отличается богатством литературного опыта, имеет предпочтения в жанрах литературы, темах произведений. - Самостоятельно, без помощи взрослого может привлечь сверстников к общению (обсудить проблему, событие, поступок). Самостоятельно использует освоенные речевые формы в процессе общения со сверстниками и взрослыми (рассказ, речь-доказательство, объяснения, речь-рассуждение). - Проявляет активность в коллективных обсуждениях, выдвигает гипотезы и предложения в процессе экспериментальной деятельности и при обсуждении спорных вопросов. Является инициатором обсуждений событий в группе, организатором коллективных игр, предлагает творческие словесные игры (загадывает загадки, придумывает истории, планирует сюжеты творческих игр). - Имеет свою точку зрения на обсуждаемую тему, умеет отстаивать свою позицию в коллективных обсуждениях, спорах, использует речевые формы убеждения («я думаю, что...»; «я считаю», «я полагаю», «я хочу тебя убедить»); владеет культурными формами выражения несогласия с мнением собеседника («я хочу тебе возразить», «я не согласен с тобой», «я сомневаюсь в этом» и т. п.); умеет принять позицию собеседника. - Активно проявляет творчество в процессе общения: предлагает интересные оригинальные темы для обсуждения, задает интересные вопросы, предлагает творческие варианты решения проблем. Успешен в творческой речевой деятельности: сочиняет загадки, сказки, рассказы. - Речь чистая, грамматически правильная, выразительная. Ребенок владеет всеми средствами звукового анализа слов, определяет основные качественные характеристики звуков в слове (гласный — согласный, твердый — мягкий, ударный — безударный гласный), место звука в слове. Проявляет интерес к

	чтению, самостоятельно читает слова.
	- Умения и навыки в познавательно-исследовательской деятельности (предметный мир)
	<ul style="list-style-type: none"> - Ребенок проявляет интерес к предметам окружающего мира, пытается установить взаимосвязи между свойствами предмета и его использованием. - Владеет системой эталонов, соотносит свойство предмета с эталонным, выделяя сходство и отличие. - Может длительно целенаправленно наблюдать за объектами, выделять их проявления, изменения во времени. - Осуществляет сенсорный анализ, выделяя в сходных предметах отличие, в разных — сходство. - В общении с воспитателем и сверстниками активно использует слова, обозначающие названия эталонов, свойства и качества предметов, действия обследования. - Адекватно и детально отражает в рисунках, конструкциях, речевых продуктах свойства и качества предметов окружающего мира.
	- Умения и навыки в познавательно-исследовательской деятельности (мир природы)
	<ul style="list-style-type: none"> - Гуманно-ценностное отношение ребенка к природе становится более устойчивым. - Ребенок старается самостоятельно придерживаться правил поведения в природе не только по отношению к привычным обитателям уголка природы, домашним питомцам, но и в естественной природной среде. - Обращает внимание на поведение малышей и сверстников в природе: советует, как поступить, помочь живому, высказывает замечания, если их поведение вредит растениям и животным. - Отличается широтой кругозора, хорошо ориентируется в природных объектах, интересно и с увлечением рассказывает о них, делится впечатлениями. - Интересуется изучением природного мира, высказывает догадки, размышляет о причинах природных явлений, организует и осуществляет познавательно-исследовательскую деятельность в соответствии с собственными замыслами. - Самостоятельно ухаживает за растениями уголка природы, ответственно относится к труду. Владеет трудовыми умениями, достигая качественных результатов. Готов оказать помощь в случае необходимости. - Гуманно-ценностное отношение ребенка к природе проявляется по-разному. - Для «любопытных» детей характерно увлечение познанием природы, открытием ее законов. Такие дети интересуются познавательной литературой, ищут ответы на вопросы, увлекаются коллекционированием, изобретениями, вовлекают сверстников в интересную познавательную деятельность. - Дети, «эстетически воспринимающие мир», ярко переживают эстетические чувства при восприятии природных объектов, высказывают эстетические суждения, эмоционально «заражают» сверстников. - Детям-«помощникам и защитникам природы» свойственна активная направленность на помощь животным и растениям, когда дети видят, кому она необходима. Такие дети качественно помогают живым существам, проявляют позицию защитника природы, нетерпимы к другим детям в случае нарушения ими правил общения с природой.
	- Умения и навыки в познавательно-исследовательской деятельности (развитие математических представлений)
	- Ребенок активен и самостоятелен в использовании освоенных способов

	<p>познания (сравнения, счета, измерения, упорядочивания) с целью решения практических, проблемных задач, переноса в новые условия.</p> <ul style="list-style-type: none"> - Проявляет интерес к экспериментированию. Способен наметить последовательные шаги развития ситуации, следует цели, выбирает средства. - Сосчитывает предметы в пределе 10 и с переходом через десяток, владеет составом чисел из двух меньших. Как правило, запомнил их наизусть. - Составляет разные задачи — арифметические, занимательные. Успешно решает логические задачи. - Активно включается в игры на классификацию и сериацию; предлагает варианты; участвует в преобразовательной деятельности, понимает и объясняет неизменность объема количества, массы.
	<p>- <i>Умения и навыки в восприятии художественной литературы</i></p>
	<ul style="list-style-type: none"> - Ребенок проявляет эстетический вкус, стремление к постоянному общению с книгой, желание самому научиться читать. - Обнаруживает избирательное отношение к произведениям определенной тематики или жанра, к разным видам творческой деятельности на основе художественного произведения. - Называет любимые литературные тексты, объясняет, чем они ему нравятся. - Знает фамилии четырех-пяти писателей, отдельные факты их биографии, называет их произведения, с помощью взрослого рассуждает об особенностях их творчества. - Знает фамилии трех-четырех художников, которые иллюстрировали книги или писали картины на сказочные и былинные сюжеты, оформляли театральные постановки, знает некоторые особенности их изобразительной манеры. - Различает основные жанры литературных произведений (стихотворение, сказка, рассказ), имеет представления о некоторых их особенностях. - Воспринимает произведение в единстве его содержания и формы, высказывает свое отношение к образам героев, идее произведения. - Выразительно исполняет литературные произведения. - Творчески активен в речевой, изобразительной и театрально-игровой деятельности на основе художественных текстов. - Выразительно передает образы литературных героев в театрализованной деятельности, проявляет творчество, стремится к импровизации.
	<p>- <i>Умения и навыки в художественно-творческой деятельности</i></p>
	<ul style="list-style-type: none"> - Ребенок проявляет устойчивый интерес к проявлению красоты в окружающем мире и искусстве; демонстрирует бережное отношение к произведениям искусства и памятникам культуры, эстетически привлекательным объектам, музейным экспонатам; высказывает желание принимать посильное участие в их сохранении. - Проявляет исследовательское поведение, инициативу, самостоятельность и индивидуальность в процессе освоения искусства. - Называет, узнает, описывает некоторые известные произведения, архитектурные и скульптурные объекты, предметы народных промыслов. В процессе восприятия произведений искусства обращает внимание на средства выразительности (цвет, линию, ритм, композицию и другие), некоторые особенности построения композиции в произведениях живописи и графики, средства архитектуры, декоративно-прикладного искусства. - Экспериментирует в создании образа; в процессе собственной деятельности проявляет инициативу; проявляет самостоятельность в процессе выбора темы, продумывания художественного образа, выбора техник и способов

	<p>создания изображения; самостоятельно сочетает изобразительные техники и материалы.</p> <ul style="list-style-type: none"> - Демонстрирует высокую техническую грамотность. - Планирует деятельность, умело организует рабочее место, проявляет аккуратность и организованность в процессе выполнения, бережное отношение к материалам
	- Умения и навыки в музыкальной деятельности
	<ul style="list-style-type: none"> - У ребенка развита культура слушательского восприятия. - Любит посещать концерты, музыкальный театр, делится полученными впечатлениями. - Музыкально эрудирован, имеет представления о жанрах и направлениях классической и народной музыки, творчестве разных композиторов. - Проявляет себя во всех видах музыкальной исполнительской деятельности, на праздниках. - Активен в музыкально-театрализованных играх и представлениях. - Проговаривает ритмизированные стихи и импровизирует мелодии на заданную тему. - Участвует в инструментальных импровизациях.

Планируемые промежуточные результаты освоения образовательной программы группе раннего возраста (1,5-3 лет)

Образовательная область «Познавательное развитие».

«Формирование элементарных математических представлений»

1. К 3 годам имеет представление о 5-6 формах (круг, овал, квадрат, прямоугольник, треугольник, многоугольник), 8 цветах (красный, оранжевый, желтый, зеленый, синий, фиолетовый, белый, черный).
2. С помощью взрослого сооружает разнообразные постройки, используя большинство форм.
3. Разворачивает игру вокруг собственной постройки.
4. Различает один и много предметов.
5. Различает большие и маленькие предметы, называет их размер. Узнает шар и куб.

Формирование целостной картины мира

1. Различает и называет предметы ближайшего окружения.
2. Называет имена членов своей семьи и воспитателей.
3. Узнает и называет некоторых домашних и диких животных, их детенышей.
4. Различает некоторые овощи, фрукты (1-2 вида).
5. Различает некоторые деревья ближайшего окружения (1-2 вида).
6. Имеет элементарные представления о природных сезонных явлениях.

Образовательная область «Речевое развитие»

1. Говорит предложениями в 2-4 слова; начинает использовать сложные предложения.
2. Понимает несложные рассказы по сюжетной картинке.
3. Способен узнать то, что видел, слышал несколько недель тому назад; избегает общения с незнакомыми взрослыми.
4. Правильно реагирует на словесные указания; получает удовольствие от общения со сверстниками.
5. Может по просьбе взрослого или по собственной инициативе рассказать об изображенном на картинке, об игрушке, о событии из личного опыта.
6. Речь становится полноценным средством общения с другими детьми.
7. Может поделиться информацией («Ворону видел»), пожаловаться на неудобство (замерз, устал) и действия сверстника (отнимает).

Сопровождает речью игровые и бытовые действия.

Образовательная область «Художественно – эстетическое развитие»

«Рисование, лепка, аппликация, конструирование»

1. Знает, что карандашами, фломастерами, красками и кистью можно рисовать.
2. Различает красный, синий, зеленый, желтый, белый, черный цвета.
3. Умеет раскатывать комок пластилина прямыми и круговыми движениями кистей рук; отламывать от большого комка пластилина маленькие комочки, сплющивает их ладонями; соединять концы раскатанной палочки, плотно прижимая, их друг к другу.
4. Лепит несложные предметы.
5. Сооружает элементарные постройки по образцу, проявляет желание строить самостоятельно.

«Музыкальная деятельность»

1. эмоционально отзываются на музыку;
2. развит музыкальный слух;
3. ходит, бегает, прыгает;
4. знаком с элементами плясовых движений;
5. соотносит движения с музыкой;
6. развиты элементарные пространственные представления.

Развитие чувства ритма

1. слышит начало и окончание звучания музыки;
2. марширует и хлопает в ладоши.

Пальчиковые игры

1. выполняет простые пальчиковые игры с текстом;
2. координирует движения пальцев, кисти руки;
3. соотносит движения с содержанием потешек, стихов.

Слушание музыки

1. эмоционально отзывается на музыку;
2. сформированы представления об окружающем мире;
3. расширен словарный запас.

Подпевание

1. активно подпевает;
2. эмоционально отзывается на музыку различного характера;
3. выполняет движения в соответствии с текстом песен.

Пляски, игры

1. активен в играх, плясках;
2. чувствует ритм;
3. проявляет элементарные плясовые навыки; координирует движения

Образовательная область «Социально-коммуникативное развитие»

1. Подражает многим действиям взрослых с бытовыми предметами; в игре действует взаимосвязано и последовательно (будит куклу, одевает, кормит, ведет на прогулку и т.д.).
3. Одевается, при помощи взрослого.
3. Умеет самостоятельно есть.
4. Проявляет навыки опрятности (замечает беспорядок в одежде, устраняет его при небольшой помощи взрослых).
5. При небольшой помощи взрослого пользуется индивидуальными предметами (носовым платком, салфеткой, полотенцем, расческой, горшком).
6. Самостоятельно или после напоминания взрослого соблюдает элементарные правила поведения во время еды, умывания.
7. Получает положительные эмоции от похвалы и одобрения со стороны взрослых; понимает психологическое состояние других людей.

8. Проявляет эмоциональную отзывчивость на доступные возрасту литературно - художественные произведения (потешки, песенки, сказки, стихотворения).
9. Эмоционально и заинтересованно следит за развитием действия в играх - драматизациях и кукольных спектаклях, созданных силами взрослых и старших детей.
10. Принимает участие в играх (подвижных, театрализованных, сюжетно - ролевых), проявляет интерес к игровым действиям сверстников.
11. Имеет первичные представления об элементарных правилах поведения в детском саду, дома, на улице (не бегать, не кричать, выполнять просьбы взрослого) соблюдает их
12. Соблюдает правила элементарной вежливости. Самостоятельно или по напоминанию говорит «спасибо», «здравствуйте», «до свидания», «спокойной ночи» (в семье, в группе).
13. Проявляет отрицательное отношение к грубости, жадности.
14. Может играть рядом, не мешать другим детям, подражать действиям сверстника.
15. Эмоционально откликается на игру, предложенную взрослым, подражает его действиям, принимает игровую задачу.
16. Общается в диалоге с воспитателем.
17. В самостоятельной игре сопровождает речь свои действия. Следит за действиями героев кукольного театра.
18. Имеет элементарные представления о правилах дорожного движения.

Образовательная область «Физическое развитие»

1. Подпрыгивает, одновременно отрывая от земли обе ноги, с поддержкой; перешагивает через несколько препятствий; нагибается за предметом.
2. Поднимается вверх по лестнице в 10 ступеней высотой 12-15 см, поочередно ставя ноги на каждую ступеньку; подпрыгивает на обеих ногах без поддержки; стоит на одной ноге в течение 10 с; уверенно бегаёт; может ездить на трехколесном велосипеде.
3. Умеет ходить и бегать, не наталкиваясь на других детей.
4. Может прыгать на двух ногах на месте, с продвижением вперед и т. д. Умеет брать, держать, переносить, класть, бросать, катать мяч.
5. Умеет ползать, подлезать под натянутую веревку, перелезть через бревно, лежащее на полу.
6. Имеет первичные представления о себе как о человеке, знает названия основных частей тела, их функции.
7. Проявляет умения самостоятельно решать задачи, связанные с поддержанием и укреплением здоровья (с удовольствием делает зарядку, ленивую гимнастику)

Планируемые промежуточные результаты освоения образовательной программы в младшей группе (от 3 до 4 лет)

Образовательная область «Познавательное развитие»

«Формирование элементарных математических представлений»

1. Выделяет общий признак предметов группы.
2. Умеет составлять группы из однородных предметов; различать понятия «много», «один», «по одному», «ни одного», понимает вопрос «Сколько».
3. Умеет сравнивать две равные (неравные) группы предметов на основе взаимного сопоставления элементов (предметов), владеет приемами последовательного наложения и приложения предметов одной группы к предметам другой.
4. Умеет устанавливать равенство между неравными по количеству группами предметов путем добавления одного предмета или предметов к меньшей по количеству группе или убавления одного предмета из большей группы.
5. Сравнивает предметы контрастных и одинаковых размеров; при сравнении предметов соизмеряет один предмет с другим по заданному признаку величины (длине, ширине, высоте, величине в целом), пользуясь приемами наложения и приложения; обозначает результат сравнения словами (длинный — короткий, одинаковые (равные) по длине,

широкий — узкий, одинаковые (равные) по ширине, высокий — низкий, одинаковые (равные) по высоте, большой — маленький, одинаковые (равные) по величине).

6. Знает геометрические фигуры - круг, квадрат, треугольник. Различает пространственные направления от себя: вверху — внизу, впереди-сзади (позади), справа — слева.

7. Ориентируется в контрастных частях суток: день — ночь, утро — вечер.

«Ознакомление с миром природы»

1. Имеет представление о растениях и животных.

2. Называет домашних животных и их детенышей, имеет представление об особенностях их поведения и питания.

3. Имеет представление о диких животных, насекомых; владеет навыками наблюдения за птицами, прилетающими на участок.

4. Отличает и называет по внешнему виду: овощи, фрукты, ягоды.

5. Имеет представление о некоторых растениях Алтайского края, о комнатных растениях.

6. Знает характерные особенности времен года. Имеет представление об изменениях, которые происходят в связи с этим в жизни и деятельности взрослых и детей.

7. Имеет представление о свойствах воды (льется, переливается, нагревается, охлаждается), песка (сухой — рассыпается, влажный — лепится), снега (холодный, белый, от тепла — тает).

8. Отражает полученные впечатления в речи и продуктивных видах деятельности.

9. Имеет простейшие представления о взаимосвязи в природе; знает основные правила поведения в природе.

10. Замечает изменения в природе, определяет по внешнему виду, вкусу, форме наиболее распространенные овощи и фрукты и называет их, имеет представление о труде взрослых осенью.

11. Имеет представление о характерных особенностях зимней природы.

12. Имеет представление о характерных особенностях весенней природы, имеет представление о простейших связях в природе.

13. Имеет представление о семенах цветочных растений и овощей, о способах их посадки на грядки.

14. Имеет представление о летних изменениях в природе.

15. Имеет представление о садовых и огородных растениях.

«Ознакомление с предметным окружением»

1. Знает предметы ближайшего окружения, их функции и назначение.

2. Определяет некоторые особенности предметов домашнего обихода (части, размер, форма, цвет), устанавливает связи между строением и функцией.

3. Имеет представление о свойствах материала, владеет способами обследования предмета.

4. Группирует и квалифицирует хорошо знакомые предметы.

5. Имеет представление о рукотворных и природных предметах.

«Ознакомление с социальным миром»

1. Имеет представление о театре.

2. Знает основные объекты города: дом, улица, магазин, поликлиника, парикмахерская.

3. Имеет первичные представления о малой родине: называет город в котором живет, любимые места.

4. Имеет представление о понятных им профессиях (воспитатель, строитель, врач и др.), об их трудовых действиях, результатах труда.

Образовательная область «Речевое развитие»

1. Общается со взрослыми и сверстниками посредством поручений.

2. Называет предметы одежды, обуви, головных уборов, посуды, мебели, видов транспорта.

3. Различает и называет существенные детали и части предметов, качества, особенности поверхности, некоторые материалы и их свойства.
4. Называет предметы сходные по назначению.
5. Понимает обобщенные слова (одежда, посуда и др.), называет части суток, домашних животных и их детенышей, овощи, фрукты.
6. Внятно произносит в словах гласные (а, у, и, о, э) и некоторые согласные (п-б-т-д-к-г; ф-в; т-с-з-ц).
7. Отчетливо произносит слова и короткие фразы.
8. Умеет согласовывать прилагательные с существительными в роде, числе, падеже; употребляет существительные с предлогами (в, на, под, за, около).
9. Употребляет в речи имена существительные в форме единственного и множественного числа, обозначающие животных и их детенышей; употребляет форму множественного числа существительных в родительном падеже.
10. Преобразовывает из нераспространенных простых предложений распространенные путем введения в них определений, дополнений, обстоятельств; составляет предложения с однородными членами.
11. Участвует в разговоре во время рассматривания предметов, картин, иллюстраций.
12. Умеет вести диалог с педагогом, слушает и понимает заданный вопрос, понятно отвечает на него, говорит в нормальном темпе, не перебивая говорящего взрослого.
13. Употребляет в речи слова «спасибо», «здравствуйте», «до свидания», «спокойной ночи».
14. Делится своими впечатлениями с воспитателем и родителями.
15. Слушает новые сказки, рассказы, стихи; следит за развитием действия; сопереживает героям произведения. Понимает поступки персонажей и их последствия.
16. С помощью воспитателя инсценирует и драматизирует небольшие отрывки из народных сказок.
17. Читает наизусть потешки и небольшие стихотворения.
18. Проявляет интерес к книгам.

Образовательная область «Художественно–эстетическое развитие»

«Рисование, лепка, аппликация, конструирование»

1. Проявляет эмоциональную отзывчивость при восприятии иллюстраций, произведений народного декоративно-прикладного искусства, игрушек, объектов и явлений природы, радуется созданным ими индивидуальным и коллективным работам.
2. Знает и называет материалы, которыми можно рисовать; цвета, заданные программой; названия народных игрушек (матрешка, дымковская игрушка).
3. Умеет изображать отдельные предметы, простые по композиции и незамысловатые по содержанию сюжеты; подбирать цвета, соответствующие изображаемым предметам; правильно пользоваться карандашами, фломастерами, кистью и красками.
4. Знает свойства пластических материалов (глины, пластилина, пластической массы), понимает какие предметы можно из них вылепить.
5. Умеет отделять от большого куска глины (пластилина) небольшие комочки, раскатывать их прямыми и круговыми движениями ладоней; лепить различные предметы, состоящие из 1-3 частей, используя разнообразные приемы лепки.
6. Умеет создавать изображения предметов из готовых фигур; украшать заготовки из бумаги разной формы; подбирает цвета, соответствующие изображаемым предметам и по собственному желанию; аккуратно использует материалы.
7. Знает, называет и использует детали строительного материала.
8. Умеет располагать кирпичики, пластины вертикально.
9. Изменяет постройки, надстраивая или заменяя одни детали другими.
10. Различает части постройки по величине (большая - маленькая, длинная - короткая, высокая - низкая, узкая - широкая).

«Музыкальная деятельность».

1. реагирует на звучание музыки, выполняет движения по показу педагога;
2. ориентируется в пространстве;
3. выполняет простейшие маховые движения руками по показу педагога;
4. легко бегает на носочках, выполняет полуприседания «пружинка»;
5. марширует, останавливается с конца музыки; неторопливо, спокойно кружиться;
6. меняет движения со сменой частей музыки и со сменой динамики;
7. выполняет притопы;
8. различает контрастную музыку и выполняет движения, ей соответствующие (марш и бег);
9. выполняет образные движения (кошечка, медведь, лиса и т.д.).

Развитие чувства ритма. Муцирование.

1. ритмично хлопает в ладоши и по коленям;
2. различает понятия «тихо» и «громко», выполняет различные движения (хлопки и «фонарики») в соответствии с динамикой музыкального произведения;
3. произносит тихо и громко свое имя, название игрушек в разных ритмических формулах (уменьшительно);
4. играет на музыкальном инструменте, одновременно называет игрушку или имя;
5. различает долгие и короткие звуки;
6. проговаривает, прохлопывает и проигрывает на музыкальных инструментах простейшие ритмические формулы;
7. правильно извлекает звуки из простейших музыкальных инструментов.

Пальчиковая гимнастика

1. тренированы и укреплены мелкие мышцы рук;
2. чувствует ритм;
3. сформировано понятие звуковысотного слуха и голоса;
4. запоминает, интонационно выразителен

Слушание музыки

1. различает музыкальные произведения по характеру;
2. определяет характер простейшими словами (музыка грустная, веселая);
3. различает двухчастную форму;
4. эмоционально откликается на музыку;
5. манипулирует с игрушками под музыкальное сопровождение;
6. узнает музыкальные произведения;
7. различает жанры: марш, плясовая, колыбельная

Распевание, пение

1. реагирует на звучание музыки и эмоционально на нее откликается;
2. передает в интонации характер песен;
3. поёт, а капелла, соло;
4. выполняет простейшие движения по тексту; 5. узнает песни по фрагменту;
6. звукоподражает;
7. проговаривает текст с различными интонациями (шепотом, хитро, страшно).

Пляски, игры, хороводы

1. изменяет движения со сменой частей музыки;
2. запоминает и выполняет простейшие танцевальные движения;
3. исполняет солирующие роли;
4. исполняет пляски по показу педагога;
5. передает в движении игровые образы.

Образовательная область «Физическое развитие»

1. Различает и называет органы чувств (глаза, рот, нос, уши), имеет представление об их роли в организме.
2. Имеет представление о полезной и вредной пище.

3. Имеет представление о здоровом образе жизни.
 4. Ходит и бегает свободно, не шаркая ногами, не опуская головы, сохраняя перекрестную координацию движений рук и ног. Действует совместно, участвует в построении в колонну по одному, шеренгу, круг, находит свое место при построениях.
 5. Энергично отталкивается двумя ногами и правильно приземляется в прыжках с высоты, на месте и с продвижением вперед; принимает правильное исходное положение в прыжках в длину и высоту с места; в метании мешочков с песком, мячей диаметром 15–20 см.
 6. Энергично отталкивает мяч при катании, бросании. Ловит мяч двумя руками одновременно. Обхватывает перекладину во время лазанья.
 7. Сохраняет правильную осанку в положениях сидя, стоя, в движении, при выполнении упражнений в равновесии.
- Реагирует на сигналы «беги», «лови», «стой» и др.; выполняет правила в подвижных играх. Проявляет самостоятельность и творчество при выполнении физических упражнений, в подвижных играх.
8. Ползает на четвереньках, лазит по гимнастической стенке.

Образовательная область «Социально-коммуникативное развитие»

1. Знает членов своей семьи.
2. Имеет представление об оборудовании и оформлении детского сада и прогулочной площадки.
3. Участвует в жизни группы.
4. Проявляет уважительное отношение к сотрудникам детского сада.
5. Соблюдает элементарные культурно-гигиенические навыки.
6. Правильно пользуется столовой и чайной ложками, вилкой, салфеткой, не крошит хлеб, пережевывает пищу с закрытым ртом, не разговаривает с полным ртом.
7. Самостоятельно одевается и раздевается в определенной последовательности.
8. Участвует в посильном труде, самостоятельно выполняет элементарные поручения.
9. Выполняет роль дежурного.
10. Участвует в уходе за растениями.
11. Проявляет уважение к людям всех профессий.
12. Знает элементарные правила дорожного движения.
13. Имеет представление об опасных источниках дома, владеет навыками безопасного поведения в помещении.
14. Соблюдает технику безопасности во время игры.

Планируемые промежуточные результаты освоения образовательной программы в средней группе (от 4 до 5 лет)

Образовательная область «Познавательное развитие»

«Формирование элементарных математических представлений»

1. Имеет представление о множестве, составляет множества из разных по качеству элементов; сравнивает части множества, определяя их равенство или неравенство на основе составления пар предметов (не прибегая к счету).
2. Считает до 5 (на основе наглядности), называет числительные по порядку; сравнивает две группы предметов. Умеет правильно пользоваться количественными и порядковыми числительными, отвечает на вопросы «Сколько?», «Который по счету?», «На каком месте?».
3. Формирует представление о равенстве и неравенстве групп на основе счета: «Здесь один, два зайчика, а здесь одна, две, три елочки. Елочек больше, чем зайчиков; 3 больше, чем 2, а 2 меньше, чем 3».
4. Уравнивает неравные группы двумя способами, добавляя к меньшей группе один (недостающий) предмет или убирая из большей группы один (лишний) предмет.

5. Отсчитывает предметы из большего количества; на основе счета устанавливает равенство (неравенство) групп предметов в ситуациях, когда предметы в группах расположены на разном расстоянии друг от друга, когда они отличаются по размерам, по форме расположения в пространстве.
6. Умеет сравнивать два предмета по величине (длине, ширине, высоте), а также сравнивает два предмета по толщине путем непосредственного наложения или приложения их друг к другу; отражает результаты сравнения в речи, использует прилагательные (длиннее — короче, шире — уже, выше — ниже, толще — тоньше или равные (одинаковые) по длине, ширине, высоте, толщине).
7. Устанавливает размерные отношения между 3–5 предметами разной длины (ширины, высоты), толщины, располагает их в определенной последовательности — в порядке убывания или нарастания величины.
8. Имеет представление о геометрических фигурах: круг, квадрат, треугольник, а также шар, куб. Выделяет особые признаки фигур с помощью зрительного и осязательно-двигательного анализаторов (наличие или отсутствие углов, устойчивость, подвижность и др.); различает и называет прямоугольник, его элементы: углы и стороны.
9. Соотносит форму предметов с известными геометрическими фигурами.
10. Определяет пространственные направления от себя, двигается в заданном направлении (вперед — назад, направо — налево, вверх — вниз); обозначает словами положение предметов по отношению к себе.
11. Ориентируется в частях суток, выделяет их характерные особенности, объясняет значение слов: «вчера», «сегодня», «завтра».

«Ознакомление с миром природы»

1. Имеет представление о природе. Знает домашних животных, птиц, имеет представление о классе пресмыкающихся (ящерица, черепаха), об их внешнем виде и способах передвижения.
2. Знает названия фруктов, овощей, ягод, грибов. Имеет представление о травянистых и комнатных растениях, знает способы ухода за ними, называет 3–4 вида деревьев; имеет представление о свойствах песка, глины и камня. Владеет навыками наблюдения за птицами, прилетающими на участок. Имеет представления детей об условиях, необходимых для жизни людей, животных, растений (воздух, вода, питание и т. п.), отмечает изменения в природе.
3. Имеет представление об охране растений и животных.
4. Умеет замечать сезонные изменения, устанавливать простейшие связи между явлениями живой и неживой природы.
5. Владеет навыками наблюдения за поведением птиц в природе.
6. Имеет представления о том, что в мороз вода превращается в лед, сосульки; лед и снег в теплом помещении тают.
7. Определяет и называет время года; выделяет их отличительные признаки.
8. Имеет представление о работах, проводимых в весенний период в саду и в огороде, имеет навыки работы в огороде и цветниках.
9. Имеет представления о свойствах песка, воды, камней и глины.

«Ознакомление с предметным окружением»

1. Имеет представление об объектах окружающего мира. Рассказывает о предметах, необходимых в разных видах деятельности. Знает общественный вид транспорта.
2. Определяет признаки предметов, их цвет, форму, величину, вес.
3. Имеет представление о материалах, из которых сделаны предметы, об их свойствах и качествах.
4. Имеет элементарные представления об изменении видов человеческого труда и быта.

«Ознакомление с социальным миром» (обязательная часть)

1. Имеет представление о правилах поведения в общественных местах, общественном транспорте.

2. Имеет первичные представления о школе, культурных явлениях (театре, цирке и др.).
3. Знает основные достопримечательности родного города.
4. Имеет представление о государственных праздниках, Российской армии, о воинах, которые охраняют нашу Родину.
5. Имеет элементарные представления о жизни и особенностях труда в городе и в сельской местности.
6. Знает основные профессии, трудовые действия, орудия труда, результат труда.
7. Знает назначение денег.
8. Проявляет любовь к родному краю.

Образовательная область «Речевое развитие»

1. Участвует в обсуждении информации о предметах, явлениях, событиях, выходящих за пределы привычного им ближайшего окружения.
2. Выслушивает детей, уточняет их ответы.
3. Активно употребляет в речи названия предметов, их частей, материалов, из которых они изготовлены.
4. Использует в речи наиболее употребительные прилагательные, глаголы, наречия, предлоги; существительные, обозначающие профессии; глаголы, характеризующие трудовые действия.
5. Определяет и называет местоположение предмета (слева, справа, рядом, около, между), время суток.
6. Умеет заменять часто используемые детьми указательные местоимения и наречия (там, туда, такой, этот) более точными выразительными словами; употребляет слова- антонимы.
7. Употребляет существительные с обобщающим значением.
8. Правильно произносит гласные и согласные звуки, свистящие, шипящие и сонорные звуки.
9. Обладает хорошей дикцией (отчетливо произносит слова и словосочетания).
10. Различает на слух и называет слова, начинающиеся на определенный звук.
11. Согласовывает слова в предложении, правильно использует предлоги в речи; образует форму множественного числа существительных, обозначающих детенышей животных, употребляет эти существительные в именительном и винительном падежах; правильно употребляет форму множественного числа родительного падежа существительных.
12. Употребляет правильные формы повелительного наклонения некоторых глаголов, несклоняемых существительных (пальто, кофе и т.д.).
13. Активно употребляет в речи простейшие виды сложносочиненных и сложноподчиненных предложений.
14. Умеет описывать предмет, картину; составляет рассказ по картине, созданной самостоятельно из раздаточного дидактического материала.
15. Пересказывает наиболее выразительные и динамичные отрывки из сказок.
16. Запоминает небольшие и простые по содержанию считалки.
17. Воспринимает содержание произведения, сопереживает его героям.
18. Проявляет интерес к книге. Имеет представление о книгах, оформленных Ю. Васнецовым, Е. Рачевым, Е. Чарушиным.

Образовательная область «Художественно-эстетическое развитие»

«Рисование, лепка, аппликация, конструирование»

1. Выделяет выразительные средства дымковской и филимоновской игрушки, проявляет интерес к книжным иллюстрациям.
2. Изображает предметы и явления, используя умение передавать их выразительно путем создания отчетливых форм, подбора цвета, аккуратного закрашивания, использования разных материалов: карандашей, красок (гуашь), фломастеров, цветных мелков.

3. Передает несложный сюжет, объединяя в рисунке несколько предметов, располагая их на листе в соответствии с содержанием сюжета.
4. Украшает силуэты игрушек элементами дымковской и филимоновской росписи.
5. Создает образы разных предметов и игрушек; объединяет их в коллективную композицию; использует все многообразие усвоенных приемов.
6. Умеет правильно держать ножницы и резать по прямой, по диагонали (квадрат, прямоугольник), вырезает круг из квадрата, овал – из прямоугольника, плавно срезает и закругляет углы.
7. Аккуратно наклеивает изображения предметов, состоящих из нескольких частей.
8. Подбирает цвета в соответствии с цветом предметов или по собственному желанию.
9. Составляет узоры из растительных форм и геометрических фигур.
10. Использует строительные детали с учетом их конструктивных свойств.
11. Преобразовывает постройки в соответствии с заданием.
12. Сгибает прямоугольный лист бумаги пополам.

«Музыкальная деятельность»

Музыкально-ритмические движения

1. ритмично ходит в одном направлении, сохраняя дистанцию;
2. ходят парами, тройками, вдоль стен, врассыпную;
3. останавливается четко, с концом музыки;
4. придумывает различные фигуры;
5. выполняют движения по подгруппам;
6. четко, непринужденно выполняет поскоки с ноги на ногу;
7. разнообразно ритмично хлопает;
8. выполняет пружинящие шаги;
9. прыгает на месте, с продвижением, с поворотами;
10. двигается галопом, передает выразительный образ;
11. движения плавные.

Развитие чувства ритма. Музицирование

1. проговаривает ритмические формулы (долгие и короткие звуки), выложенный на фланелеграфе;
2. прохлопывает ритмические песенки;
3. понимает и ощущает четырехдольный размер;
4. играет на музыкальных инструментах выложенные ритмические формулы;
5. вслушивается предложенный ритм до конца и повторяет его.

Пальчиковая гимнастика

1. развита речь, артикуляционный аппарат;
2. внимателен, запоминает, интонационно выразителен;
3. чувствует ритм;
4. сформировано понятие звуковысотности.

Слушание музыки

1. знаком с творчеством П.И. Чайковского, произведениями из «Детского альбома»;
2. различает трехчастную форму;
3. знаком с танцевальными жанрами;
4. выражает характер произведения в движении;
5. определяет жанр и характер музыкального произведения; запоминает и выразительно читает стихи;
6. выражает свое отношение к музыкальному произведению в рисунке

Распевание, пение

1. поет выразительно, протягивая гласные звуки; сопровождает пение интонационными движениями;

2. самостоятельно придумывает продолжение или короткие истории к песням; аккомпанирует на музыкальных инструментах;
3. поет соло, подгруппой, цепочкой, «закрытым звуком»;
4. расширен певческий диапазон

Игры, пляски, хороводы

1. ходит простым русским хороводным шагом;
2. выполняет танцевальные движения: поскоки, притопы, «ковырялочку», «пружинку», с поворотом корпуса;
3. движения эмоциональны, изменяет характер и динамику с изменением силы звучания музыки;
4. ощущает музыкальные фразы;
5. чередует хороводные шаги с притопами, кружением;
6. перестраивается;
7. согласовывает плясовые движения с текстом песен и хороводов; самостоятельно начинает и заканчивает движения;
8. развито танцевальное творчество.

Образовательная область «Физическое развитие»

1. Знает части тела и органы чувств, их значение для жизни и здоровья человека.
2. Имеет представление о здоровом образе жизни.
3. Умеет оказывать себе элементарную помощь при ушибах, при необходимости обращаются за помощью к взрослым при заболевании, травме.
4. Ходит и бегаёт с согласованными движениями рук и ног. Бегаёт легко, ритмично, энергично отталкиваясь носком.
5. Ползает, пролезает, подлезает, перелезает через предметы. Перелезает с одного пролета гимнастической стенки на другой (вправо, влево).
6. Энергично отталкивается и правильно приземляется в прыжках на двух ногах на месте и с продвижением вперед, ориентируется в пространстве. В прыжках в длину и высоту с места сочетает отталкивание со взмахом рук, при приземлении сохраняют равновесие. Выполняет прыжки через короткую скакалку.
7. Принимает правильное исходное положение при метании, отбивает мяч о землю правой и левой рукой, бросает и ловит его кистями рук (не прижимая к груди).
8. Участвует в построении, соблюдает дистанцию во время передвижения. Проявляет психофизические качества: быстроту, выносливость, гибкость, ловкость и др.
9. Выполняет ведущую роль в подвижной игре, осознанно относится к выполнению правил игры.
10. Проявляет активность в играх с мячами, скакалками, обручами и т. д.
11. Выполняет действия по сигналу.

Образовательная область «Социально-коммуникативное развитие»

1. Имеет представление о росте и развитии ребенка, его прошлом, настоящем и будущем. Имеет первичные представления о своих правах и обязанностях в группе, дома, на улице.
2. Имеет первичные гендерные представления.
3. Имеет представление о семье, ее членах, о родственных отношениях (сын, дочь, мама, папа и т.д.).
4. Бережно относится к вещам, использует их по назначению.
5. Соблюдает традиции детского сада, участвует в оформлении группы.
6. Следит за своим внешним видом.
7. Самостоятельно умывается, моет руки с мылом перед едой, по мере загрязнения, после пользования туалетом. Пользуется расческой, носовым платком.
8. Соблюдает культуру поведения за столом, правильно пользуется столовыми приборами (ложка, вилка).

9. Самостоятельно одевается и раздевается, аккуратно складывает одежду, с помощью взрослого приводит ее в порядок.
10. Проявляет положительное отношение к труду, выполняет индивидуальные и коллективные поручения, понимает значение своего труда.
11. Совместно со взрослыми убирает групповое помещение (игрушки, книги и т.д.).
12. Выполняет обязанности дежурных.
13. Ухаживает за растениями, участвует в работе на огороде и в цветнике.
14. Знает профессии близких людей, проявляет интерес к профессиям родителей.
15. Имеет представление о многообразии животного и растительного мира, о явлениях неживой природы.
16. Имеет элементарные представления о способах взаимодействия с животными и растениями, о правилах поведения в природе.
17. Имеет представление об опасных насекомых и ядовитых растениях.
18. Владеет понятиями «улица», «дорога», «перекресток», «остановка общественного транспорта», соблюдает элементарные правила поведения на улице, правила дорожного движения.
19. Называет виды городского транспорта, имеет представление об особенностях их внешнего вида и назначения.
20. Знает знаки дорожного движения «Пешеходный переход», «Остановка общественного транспорта».
21. Соблюдает культуру поведения в общественном транспорте.
22. Соблюдает правила безопасного поведения во время игр.
23. Имеет представление о бытовых электроприборах, их назначении, работе и правилах пользования.
24. Соблюдает правила поведения с незнакомыми людьми.
25. Имеет представление о работе пожарных, причинах возникновения пожаров и правилах поведения при пожаре.

Планируемые промежуточные результаты освоения образовательной программы в старшей группе (от 5 до 6 лет)

Образовательная область «Познавательное развитие»

«Формирование элементарных математических представлений»

1. Создает множество (группы предметов) из разных по качеству элементов (предметов разного цвета, размера, формы, назначения; звуков, движений); разбивает множества на части и воссоединяет их; умеет оперировать множеством.
2. Считает до 10; знает об образовании каждого числа в пределах от 5 до 10 (на наглядной основе). Сравнивает рядом стоящие числа в пределах 10 на основе сравнения конкретных множеств.
3. Отсчитывает предметы из большого количества по образцу и заданному числу (в пределах 10).
4. Считает в прямом и обратном порядке (в пределах 10). Знает цифры от 0 до 9. Владеет порядковым счетом в пределах 10, различает вопросы «Сколько?», «Который?» («Какой?») и правильно отвечает на них.
5. Знает количественный состав числа из единиц в пределах 5 на конкретном материале.
6. Устанавливает размерные отношения между 5–10 предметами разной длины (высоты, ширины) или толщины. Сравнивает два предмета по величине (длине, ширине, высоте) опосредованно — с помощью третьего (условной меры), равного одному из сравниваемых предметов.
7. Находит предметы длиннее (короче), выше (ниже), шире (уже), толще (тоньше).
8. Имеет представление о том, что предмет (лист бумаги, лента, круг, квадрат и др.) можно разделить на несколько равных частей (на две, четыре), называет части, полученные от деления.

9. Знает геометрическую фигуру – овал, на основе сравнения его с кругом и прямоугольником; имеет представление о четырехугольнике; умеет анализировать и сравнивать предметы по форме, находить в ближайшем окружении предметы одинаковой и разной формы.

10. Понимает смысл пространственных отношений (вверху — внизу, впереди (спереди) — сзади (за), слева — справа, между, рядом с, около); двигается в заданном направлении, меняя его по сигналу, а также в соответствии со знаками — указателями направления движения (вперед, назад, налево, направо и т. п.); определяет свое местонахождение среди окружающих людей и предметов; ориентируется на листе бумаги (справа — слева, вверху — внизу, в середине, в углу).

12. Знает части суток; на конкретных примерах устанавливает последовательность различных событий: что было раньше (сначала), что позже (потом), определяет, какой день сегодня, какой был вчера, какой будет завтра.

«Ознакомление с миром природы»

1. Имеет представление о природе, владеет навыками наблюдения.

Имеет представление о растениях ближайшего окружения: деревьях, кустарниках и травянистых растениях. Владеет понятиями «лес», «луг» и «сад».

2. Знает названия некоторых комнатных растений, умеет ухаживать за ними. Имеет представление о способах вегетативного размножения растений, о повадках домашних животных, о роли человека в их жизни.

3. Имеет представление о диких животных: где живут, как добывают пищу и готовятся к зимней спячке. Называет некоторых птиц, имеет представление о классе пресмыкающихся и насекомых.

4. Поочередно называет времена года: части суток, имеет представление о некоторых их характеристиках. Имеет представление о многообразии родной природы, о растениях и животных различных климатических зон.

5. Устанавливает причинно-следственные связи между природными явлениями (сезон — растительность — труд людей), показывает взаимодействие живой и неживой природы.

6. Имеет представление о значении солнца и воздуха в жизни человека, животных и растений.

7. Имеет представление о влиянии сезонных изменений на жизнь растений, животных и человека. Знает перелетных птиц.

8. Имеет представление о природных явлениях (по временам года).

9. Отличает съедобные грибы от несъедобных.

«Ознакомление с предметным окружением»

1. Имеет представление о предметах, облегчающих труд человека в быту.

2. Имеет представление о свойствах и качествах материала, из которых сделан предмет.

3. Умеет самостоятельно определять материалы, из которых изготовлены предметы, характеризовать их свойства и качества.

4. Умеет сравнивать и классифицировать предметы.

5. Имеет представление о прошлом некоторых предметов.

«Ознакомление с социальным миром»

1. Имеет расширенные представления о профессиях.

2. Имеет представление об учебных заведениях, сферах человеческой деятельности.

3. Имеет представление о культурных явлениях (цирке, музеи и т.д.), их атрибутах, значении в жизни общества, связанными с ними профессиями, правилами поведения.

4. Владеет понятием «деньги», знает их функции.

5. Имеет элементарные представления об истории человечества. Имеет представление о произведениях искусства.

6. Имеет представление о технике, используемой человеком в труде.

7. Имеет представление о малой Родине, ее традициях и достопримечательностях.

8. Знает основные государственные праздники.

8. Имеет представление о РФ, ее столице, флаге, гербе и мелодии гимна.
9. Имеет представление о Российской армии.

Образовательная область «Речевое развитие»

1. Делится с педагогом и другими детьми разнообразными впечатлениями, уточняет источник полученной информации.
2. Решает спорные вопросы и улаживает конфликты с помощью речи.
3. Подбирает существительные к прилагательным, слова со сходным звучанием, слова с противоположным значением.
4. Употребляет в речи слова в точном соответствии со смыслом.
5. Правильно и отчетливо произносит звуки.
6. Различает на слух и отчетливо произносит сходные по артикуляции и звучанию согласные звуки: с – з, с – ц, ш – ж, ч – ц, с – ш, ж – з, л – р.
7. Определяет место звука в слове (начало, середина, конец).
8. Согласовывает слова в предложении: существительные с числительными и прилагательные с существительными.
9. Замечает неправильную постановку ударения в слове, ошибку в чередовании согласных, самостоятельно ее исправляет.
10. Знает разные способы образования слов.
11. Умеет образовывать однокоренные слова, в том числе глаголов с приставками.
12. Правильно употребляет существительные множественного числа в именительном и винительном падежах; глаголы в повелительном наклонении; прилагательные и наречия в сравнительной степени; несклоняемые существительные.
13. Составляет по образцу простые и сложные предложения.
14. Умеет поддерживать беседу.
15. Владеет монологической формой речи.
16. Связно, последовательно и выразительно пересказывает небольшие рассказы, сказки.
17. По плану или образцу рассказывает о предмете, содержании сюжетной картины; составляет рассказ по картинкам с последовательно развивающимся действием. Составляет рассказы о событиях из личного опыта, придумывает свои концовки к сказкам. Составляет небольшие рассказы творческого характера на тему, предложенную воспитателем.
18. Проявляет интерес к художественной литературе, к чтению больших произведений.
19. Эмоционально относится к литературным произведениям.
20. Высказывает свое восприятие конкретного поступка литературного персонажа. Понимает скрытые мотивы поведения героев произведения.
21. Имеет представление о жанровых особенностях сказок, рассказов, стихотворений.
22. Выразительно, с естественными интонациями читает наизусть стихотворения; участвует в чтении текста по ролям, в инсценировках.
23. Обращает внимание на оформление книги, на иллюстрации.

Образовательная область «Художественно-эстетическое развитие»

«Рисование, лепка, аппликация, конструирование»

1. Проявляет интерес к произведениям изобразительного искусства (живопись, книжная графика, народное декоративное искусство).
2. Выделяет выразительные средства в разных видах искусства (форма, цвет, колорит, композиция).
3. Знает особенности изобразительных материалов.
4. Создает изображения предметов (по представлению, с натуры); сюжетные изображения (на темы окружающей жизни, явлений природы, литературных произведений); использует разнообразные композиционные решения, изобразительные материалы.
5. Использует различные цвета и оттенки для создания выразительных образов.

6. Выполняет узоры по мотивам народного декоративно-прикладного искусства; использует разнообразные приемы и элементы для создания узора, подбирает цвета в соответствии с тем или иным видом декоративного искусства.
7. Лепит предметы разной формы, используя усвоенные ранее приемы и способы.
8. Создает небольшие сюжетные композиции, передавая пропорции, позы и движения фигур.
9. Создает изображения по мотивам народных игрушек.
10. Изображает предметы и создает несложные сюжетные композиции, используя разнообразные приемы вырезания, а также обрывания.
11. Умеет анализировать образец постройки.
12. Планирует этапы создания собственной постройки, умеет находить конструктивные решения.
13. Создает постройки по рисунку, умеет работать коллективно.
14. Правильно пользуется ножницами.
15. Выполняет несложные поделки способом оригами.

«Музыкальная деятельность»

Музыкально-ритмические движения

1. ритмично ходит в одном направлении, сохраняя дистанцию;
2. ходят парами, тройками, вдоль стен, в рассыпную;
3. останавливается четко, с концом музыки;
4. придумывает различные фигуры;
5. выполняют движения по подгруппам;
6. четко, непринужденно выполняет поскоки с ноги на ногу;
7. разнообразно ритмично хлопает;
8. выполняет пружинящие шаги;
9. прыгает на месте, с продвижением, с поворотами;
10. двигается галопом, передает выразительный образ;
11. движения плавные.

Развитие чувства ритма. Музицирование

1. проговаривает ритмические формулы (долгие и короткие звуки), выложенный на фланелеграфе;
2. прохлопывает ритмические песенки;
3. понимает и ощущает четырехдольный размер;
4. играет на музыкальных инструментах выложенные ритмические формулы;
5. выслушивает предложенный ритм до конца и повторяет его.

Пальчиковая гимнастика

1. развита речь, артикуляционный аппарат;
2. внимателен, запоминает, интонационно выразителен;
3. чувствует ритм;
4. сформировано понятие звуковысотности.

Слушание музыки

1. знаком с творчеством П.И. Чайковского, произведениями из «Детского альбома»;
2. различает трехчастную форму;
3. знаком с танцевальными жанрами;
4. выражает характер произведения в движении;
5. определяет жанр и характер музыкального произведения;
6. запоминает и выразительно читает стихи;
7. выражает свое отношение к музыкальному произведению в рисунке

Распевание, пение

1. поет выразительно, протягивая гласные звуки;
2. сопровождает пение интонационными движениями;

3. самостоятельно придумывает продолжение или короткие истории к песням;
4. аккомпанирует на музыкальных инструментах;
5. поет соло, подгруппой, цепочкой, закрытым звуком»;
6. расширен певческий диапазон.

Игры, пляски, хороводы

1. ходит простым русским хороводным шагом;
2. выполняет танцевальные движения: поскоки, притопы, «ковырялочку», «пружинку», с поворотом корпуса;
3. движения эмоциональны, изменяет характер и динамику с изменением силы звучания музыки;
4. ощущает музыкальные фразы;
5. чередует хороводные шаги с притопами, кружением;
6. перестраивается;
7. согласовывает плясовые движения с текстом песен и хороводов;
8. самостоятельно начинает и заканчивает движения;
9. развито танцевальное творчество

Образовательная область «Физическое развитие»

1. Имеет представление об особенностях функционирования и целостности человеческого организма, о составляющих (важных компонентах) здорового образа жизни (правильное питание, движение, сон и солнце, воздух и вода — наши лучшие друзья) и факторах, разрушающих здоровье.
2. Имеет представление о правилах ухода за больным (заботиться о нем, не шуметь, выполнять его просьбы и поручения).
3. Проявляет интерес к физической культуре и спорту и желание заниматься физкультурой и спортом.
4. Имеет представление об истории олимпийского движения.
5. Соблюдает технику безопасности и правила поведения в спортивном зале и на спортивной площадке.
6. Осознанно выполняет движения.
7. Легко ходит и бежит, энергично отталкиваясь от опоры, бежит наперегонки, с преодолением препятствий.
8. Лазит по гимнастической стенке, меняя темп.
9. Прыгает в длину, в высоту с разбега, правильно разбегается, отталкивается и приземляется в зависимости от вида прыжка, прыгает на мягкое покрытие через длинную скакалку, сохраняя равновесие при приземлении.
10. Сочетает замах с броском при метании, подбрасывает и ловит мяч одной рукой, отбивая его правой и левой рукой на месте и ведет его при ходьбе.
11. Ориентируется в пространстве.
12. Знает элементы некоторых спортивных игр, игр с элементами соревнования, играми - эстафетами.
13. Совместно со взрослыми готовит физкультурный инвентарь к занятиям физическими упражнениями, убирает его на место.
14. Проявляет интерес к различным видам спорта, к спортивным играм и упражнениям, проявляет инициативу и творчество.

Образовательная область «Социально – коммуникативное развитие»

1. Имеет представление об изменении позиции в связи с взрослением, имеет представление о себе в прошлом, настоящем и будущем.
2. Проявляет уважительное отношение к сверстникам своего и противоположного пола.
3. Имеет представление о семье и ее истории, создает простейшее генеалогическое древо с опорой на историю семьи.
4. Знает профессию членов своей семьи.

5. Проводит оценку окружающей среды.
6. Участвует в оформлении групповой комнаты, зала к праздникам.
7. Имеет представление о себе, как о члене коллектива, участвует в совместной проектной деятельности.
8. Участвует совместно с родителями в мероприятиях детского сада.
9. Соблюдает правила личной гигиены, самостоятельно устраняет неполадки в своем внешнем виде.
10. Умеет правильно пользоваться столовыми приборами, соблюдает культуру поведения за столом.
11. Быстро и аккуратно одевается и раздевается, соблюдает порядок в шкафчике.
12. Положительно относится к труду, выполняет посильные трудовые поручения, бережно относится к материалам и инструментам.
13. Оценивает результат своей работы.
14. Помогает взрослым поддерживать порядок в группе.
15. Добросовестно выполняет обязанности дежурных.
16. Ухаживает за растениями в уголке природы.
17. Проявляет чувства благодарности людям за их труд.
18. Рассказывает об явлениях неживой природы, знает правила поведения во время грозы, способы оказания первой помощи при ушибах и укусах насекомых.
19. Соблюдает правила дорожного движения.
20. Знает названия ближайших к детскому саду улиц и улице, на которой живет ребенок.
21. Знает дорожные знаки «Дети», «Остановка трамвая», «Остановка автобуса», «Пешеходный пешеход», «Пункт первой медицинской помощи», «Пункт питания», «Место стоянки», «Въезд запрещен», «Дорожные работы», «Велосипедная дорожка».
22. Соблюдает правила безопасного поведения во время игр в разное время года.
23. Знает источники опасности в быту.
24. Знает о работе пожарных, о причинах пожаров, об элементарных правилах поведения во время пожара. Имеет представление о работе службы спасения – МЧС, знает номера телефонов «01», «02», «03».
25. Называет свое имя, фамилию, возраст, домашний адрес, телефон.

Планируемые промежуточные результаты освоения образовательной программы в подготовительной к школе группе (от 6 до 7 лет)

Образовательная область «Познавательное развитие»

«Формирование элементарных математических представлений»

1. Имеет общие представления о множестве, операциях с множествами.
2. Владеет навыками количественного и порядкового счета в пределах.
3. Умеет считать в пределах 20 без операций над числами, знает числа второго десятка, определяет отношение между числами натурального ряда, умеет увеличивать и уменьшать каждое число на 1 (в пределах 10).
4. Называет числа в прямом и обратном порядке (устный счет), последующее и предыдущее число к названному или обозначенному цифрой, определяет пропущенное число.
5. Знает состав чисел в пределах 10; раскладывает число на два меньших и составляет из двух меньших большее (в пределах 10, на наглядной основе).
6. Знает монеты достоинством 1, 5, 10 копеек, 1, 2, 5, 10 рублей (различение, набор и размен монет).
7. На наглядной основе составляет и решает простые арифметические задачи на сложение (к большему прибавляется меньшее) и на вычитание (вычитаемое меньше остатка); при решении задач пользуется знаками действий: плюс (+), минус (–) и знаком отношения равно (=).

8. Владеет счетом по заданной мере, делит предмет на 2–8 и более равных частей путем сгибания предмета (бумаги, ткани и др.); правильно обозначает части целого; устанавливает соотношение целого и части, размера частей; умеет находить части целого и целое по известным частям. Измеряет длину, ширину, высоту предметов (отрезки прямых линий) с помощью условной меры (бумаги в клетку). Умеет измерять объем жидких и сыпучих веществ с помощью условной меры. Имеет представление о весе предметов и способах его измерения, сравнивает вес предметов (тяжелее — легче) путем взвешивания их на ладонях. Имеет представление о весах.

9. Знает геометрические фигуры, их элементы (вершины, углы, стороны) и некоторые их свойства. Имеет представление о многоугольнике (на примере треугольника и четырехугольника), о прямой линии, отрезке прямой.

10. Распознает фигуры независимо от их пространственного положения, изображает, располагает на плоскости, упорядочивает по размерам, классифицирует, группирует по цвету, форме, размерам. Обладает навыками моделирования геометрических фигур.

11. Ориентируется на ограниченной территории (лист бумаги, учебная доска, страница тетради, книги и т. д.);

12. Располагает предметы и их изображения в указанном направлении, отражает в речи их пространственное расположение (вверху, внизу, выше, ниже, слева, справа, левее, правее, в левом верхнем (правом нижнем) углу, перед, за, между, рядом и др.).

13. Имеет представление о плане, схеме, маршруте, карте.

14. Умеет «читать» простейшую графическую информацию, обозначающую пространственные отношения объектов и направление их движения в пространстве: слева направо, справа налево, снизу вверх, сверху вниз; самостоятельно передвигается в пространстве, ориентируясь на условные обозначения (знаки и символы).

15. Имеет элементарные представления о времени: его текучести, периодичности, необратимости, последовательности всех дней недели, месяцев, времен года.

16. Пользуется в речи понятиями: «сначала», «потом», «до», «после», «раньше», «позже», «в одно и то же время»; определяет время по часам с точностью до 1 часа.

«Ознакомление с миром природы»

1. Называет деревья, кустарники, травянистые растения; растения луга, сада, леса. Знает способы их вегетативного размножения. Устанавливает связи между состоянием растения и условиями окружающей среды. Знает лекарственные растения.

2. Имеет системные знания о домашних, зимующих и перелетных птицах; домашних животных. Знает диких животных, имеет представление об особенностях приспособления животных к окружающей среде, обладает расширенными знаниями о млекопитающих, земноводных и пресмыкающихся.

Имеет представление о некоторых формах защиты земноводных и пресмыкающихся от врагов.

3. Имеет представление о насекомых, об особенностях их жизни.

4. Определяет по внешнему виду и правильно называет бабочек и жуков. Умеет сравнивать насекомых по способу передвижения.

5. Уважительно относится к труду сельских жителей. Умеет обобщать свои представления о временах года. Имеет представление о переходе веществ из твердого состояния в жидкое и наоборот. Умеет передавать свое отношение к природе в рассказах и продуктивных видах деятельности.

6. Имеет представление о взаимосвязи в природе.

7. Устанавливает причинно-следственные связи между природными явлениями.

8. Имеет представление об экологии окружающей среды.

9. Соблюдает правила поведения в природе.

10. Замечает приметы осени, имеет представление о труде взрослых в осенний период.

11. Умеет высаживать садовые растения в горшки.

12. Имеет представление о сезонных изменениях в природе, о некоторых особенностях деревьев.
13. Умеет определять свойства снега.
14. Имеет представление о весенних изменениях в природе, о термометре.
15. Умеет ухаживать за комнатными растениями.
16. Имеет представление о народных приметах.
17. Имеет представление о труде людей на полях, в садах и огородах.

«Ознакомление с предметным окружением»

1. Имеет представление о видах транспорта; о предметах, облегчающих труд людей на производстве; об объектах, создающих комфорт и уют в помещении и на улице.
2. Имеет углубленные представления о существенных характеристиках предметов, о свойствах и качествах различных материалов.
3. Имеет представление о способах добычи и производства материалов.
4. Владеет разнообразными способами обследования предметов (наложение, приложение, сравнение по количеству и т.д.).

«Ознакомление с социальным миром»

1. Имеет представление о социальных институтах города.
2. Имеет элементарные знания о специфике школы, колледжа, вуза.
3. Имеет представление о сферах человеческой деятельности.
4. Имеет представление о людях различных профессий.
5. Имеет представление об элементах экономики.
6. Знает основные достопримечательности города.
7. Знает особенности Российского флага, герба, гимне.
8. Называет столицу РФ, основные государственные праздники.
9. Имеет представление о космонавтах (Ю.А. Гагарин и др.).
10. Имеет элементарные представления об эволюции Земли.
11. Знает основные свои права, защищенные государством.
12. Проявляют любовь к Родине.
13. Имеет представление об истории создания предметов.

Образовательная область «Речевое развитие»

1. Проявляет инициативу с целью получения новых знаний.
2. Использует разные части речи в точном соответствии с их значением и целью высказывания.
3. Владеет выразительными средствами языка.
4. Называет слова с определенным звуком, находит слова с этим звуком в предложении, определяет место звука в слове.
5. Согласовывает слова в предложении.
6. Образовывает (по образцу) однокоренные слова, существительные с суффиксами, глаголы с приставками, прилагательные в сравнительной и превосходной степени.
7. Правильно строит сложноподчиненные предложения, использует языковые средства для соединения их частей.
8. Использует диалогическую и монологическую форму речи.
9. Содержательно и выразительно пересказывает литературные тексты, участвует в их драматизации.
10. Составляет рассказы о предметах, о содержании картины, по набору картинок с последовательно развивающимся действием. Умеет составлять план рассказа и при рассказывании придерживается его. Составляет рассказы из личного опыта. Сочиняет короткие сказки на заданную тему.
11. Имеет представление о предложении (без грамматического определения).
12. Составляет предложения, умеет членить простые предложения на слова с указанием их последовательности.

13. Умеет делить двусложные и трехсложные слова с открытыми слогами на части.
14. Умеет выделять последовательность звуков в простых словах.
15. Сопереживает героям книги, отождествляет себя с любимым персонажем.
16. Выделяет выразительные средства языка.
17. Имеет художественно-речевые исполнительские навыки при рассказывании стихотворения. Участвует в драматизации.
18. Знает основные различия между литературными жанрами: сказкой, рассказом, стихотворением.

Образовательная область «Художественно-эстетическое развитие»

«Рисование, лепка, аппликация, конструирование»

Знает разные виды изобразительного искусства: живопись, графика, скульптура, декоративно-прикладное и народное искусство.

1. Называет основные выразительные средства.
2. Высказывает эстетические суждения о произведениях искусства.
3. Создает индивидуальные и коллективные рисунки, декоративные, предметные и сюжетные композиции на темы окружающей жизни, литературных произведений.
4. Использует в рисовании разные материалы и способы создания изображения.
5. Лепит различные предметы, передавая их форму, пропорции, позы и движения фигур: создает сюжетные композиции из 2-3 и более изображений.
6. Выполняет декоративные композиции способами наклепа и рельефа.
7. Умеет расписывать вылепленные изделия по мотивам народного искусства.
8. Создает изображения различных предметов, используя бумагу разной фактуры и усвоенные способы вырезания и обрывания; создает сюжетные и декоративные композиции.
9. Видит конструкцию предмета и анализирует ее с учетом практического назначения.
10. Создает различные конструкции предмета в соответствии с его назначением.
11. Создает модели из пластмассового и деревянного конструкторов по рисунку и словесной инструкции.
12. Изготавливает объемные игрушки.
13. Умеет работать с бумагой, делать разметку.

«Музыкальная деятельность»

Музыкально-ритмические движения

1. ходят в колонне по одному, врассыпную, по диагонали, тройками, парами, четко останавливаются с концом музыки;
2. совершенны движения рук;
3. выполняет несколько движений под одно музыкальное сопровождение;
4. выполняет движения по подгруппам, наблюдает за движущимися детьми;
5. ориентируется в пространстве;
6. выполняет четко и ритмично боковой галоп, прямой галоп, приставные шаги;
7. придумывает свои движения под музыку;
8. выполняет маховые и круговые движения руками;
9. выполняет легкие прыжки на двух ногах с различными вариантами;
10. выполняет разнообразные поскоки;
11. ритмически четен, движения ловкие;
12. выполняет разнообразные движения в соответствии со звучанием различных музыкальных инструментов

Развитие чувства ритма. Музицирование

1. ритмично играет на разных музыкальных инструментах по подгруппам, цепочкой;
2. выкладывает на фланелеграфе различные ритмические формулы, проговаривает, прохлопывает, играет на музыкальных инструментах;
3. играет двухголосье;

4. ритмично проговаривает стихотворные тексты, придумывает на них ритмические формулы;
5. ритмично играет на палочках

Пальчиковая гимнастика

1. развита мелкая моторика;
2. запоминает, интонационно выразителен, творчески воображает;
3. чувствует ритм;
4. развит звуковысотный слух и голос;
5. узнает знакомые стихи и потешки по показу без сопровождения текста; без показа на произношение текста только гласными звуками, слогами в разном сочетании

Слушание музыки

1. знаком с творчеством русских композиторов П.И. Чайковского, М. Глинки, Н. Римского-Корсакова, М. Мусоргского;
2. знаком с творчеством зарубежных композиторов;
3. определяет форму и характер музыкального произведения;
4. слышит в произведении динамику, темп, музыкальные нюансы, высказывает свои впечатления;
5. обогащен музыкальными впечатлениями, внимателен, запоминает, расширен словарный запас, кругозор;
6. выражает в самостоятельном движении характер произведения.

Распевание, пение

1. чисто интонирует интервалы, показывает их рукой;
2. передает в пении характер песни (спокойный, напевный, ласковый, веселый, энергичный, озорной, легкий и т.д.);
3. придумывает движения по тексту песен, инсценирует песни; 4. поет согласованно и выразительно;
4. выслушивает партию солиста, вовремя вступает в хор;
5. знаком с музыкальными терминами и определениями (куплет, припев, соло, дуэт, трио, квартет, ансамбль, форте, пиано и др.)

Пляски, игры, хороводы

1. передает в движении ритмический рисунок мелодии и изменения характера музыки в пределах одной части музыкального произведения;
2. танцует легко, задорно, меняет движение со сменой музыкальных фраз;

Образовательная область «Физическое развитие»

1. Соблюдает принципы рационального питания.
2. Имеет представление об активном отдыхе, о правилах и видах закаливания, о пользе закаливающих процедур, о роли солнечного света, воздуха и воды в жизни человека и их влиянии на здоровье.
3. Соблюдает заданный темп в ходьбе и беге, сочетает разбег с отталкиванием в прыжках на мягкое покрытие, в длину и высоту с разбега. Выполняет активные движения кисти руки при броске.
4. Перелазит с пролета на пролет гимнастической стенки по диагонали.
5. Быстро перестраивается на месте и во время движения, равняется в колонне, шеренге, кругу; выполняет упражнения ритмично, в указанном темпе.
6. Выполняет правильно все виды основных движений (ходьба, бег, прыжки, метание, лазанье), спортивные упражнения.
7. Самостоятельно следит за состоянием физкультурного инвентаря, спортивной формы, активно участвует в уходе за ними.
8. Проявляет выдержку, настойчивость, решительность, смелость, организованность, инициативность, самостоятельность, творчество, фантазию.

9. Самостоятельно организует подвижные игры, придумывает собственные игры, варианты игр, комбинирует движения.
10. Проявляет интерес к физической культуре и спорту, отдельным достижениям в области спорта.
11. Использует разнообразные подвижные игры (в том числе игры с элементами соревнования), ориентируется в пространстве; справедливо оценивает свои результаты и результаты товарищей. Проявляет интерес к спортивным играм и упражнениям (городки, бадминтон, баскетбол, настольный теннис, хоккей, футбол).

Образовательная область «Социально – коммуникативное развитие»

1. Имеет представление о временной перспективе личности, об изменении позиции человека с возрастом. Имеет представление о себе в прошлом, настоящем и будущем.
2. Знает историю семьи в контексте истории родной страны.
3. Имеет представление о воинских наградах дедушек, бабушек, родителей.
4. Знает домашний адрес, телефон, имена и отчества родителей, их профессии.
5. Участвует в создании развивающей среды дошкольного учреждения.
6. Имеет представление о себе, как члене коллектива.
7. Соблюдает культурно-гигиенические навыки, аккуратно пользуется столовыми приборами, соблюдает правила поведения за столом.
8. Самостоятельно одевается и раздевается, ухаживает за своей одеждой и обувью. Самостоятельно и аккуратно убирает за собой постель после сна.
9. Убирает свое рабочее место.
10. Самостоятельно выполняет поручения, бережно относится к материалам и предметам, убирает их на место после работы. Умеет самостоятельно объединяться для совместной игры и труда, оказывает взаимопомощь. Планирует трудовую деятельность, отбирает необходимые материалы, делает несложные заготовки. Участвует в уборке группового помещения. Добросовестно выполняет обязанности дежурных.
11. Проявляет интерес к учебной деятельности, школе.
12. Проявляет уважение к людям труда. Проявляет интерес к различным профессиям, в частности к профессиям родителей и месту их работы.
13. Знает основы экологической культуры, правила поведения на природе.
14. Имеет представление о Красной книге, об отдельных представителях животного и растительного мира, занесенных в нее.
15. Имеет представление о явлениях природы, знает правила поведения человека в этих условиях.
16. Имеет представление об устройстве улицы, дорожном движении. Соблюдает правила дорожного движения. Владеет понятиями «площадь», «бульвар», «проспект».
17. Знает предупреждающие, запрещающие и информационно - указательные дорожные знаки.
18. Имеет представление о работе ГИБДД. Соблюдает культуру поведения на улице и в общественном транспорте.
19. Ориентируется в пределах ближайшей к детскому саду местности, знает дорогу из дома в детский сад.
20. Соблюдает правила безопасного обращения с бытовыми приборами.
21. Соблюдает правила безопасного поведения во время игр в разное время года.
22. Имеет представление о правилах поведения в ситуациях: «Один дома», «Потерялся», «Заблудился».
23. Имеет представление о работе МЧС, пожарной службы, службе скорой помощи. Знает телефоны «01», «02», «03».
24. Называет свое имя, фамилию, возраст, домашний адрес, телефон.

1.3. Система оценки результатов освоения Программы

В соответствии с ФГОС ДО, целевые ориентиры не подлежат непосредственной оценке, в том числе в виде педагогической диагностики (мониторинга), и не являются основанием для их формального сравнения с реальными достижениями детей. Освоение образовательной программы не сопровождается проведением промежуточных аттестаций и итоговой аттестации воспитанников.

Программой предусмотрена оценка индивидуального развития ребенка, динамика его образовательных достижений для выстраивания индивидуальной траектории развития каждого ребенка. Для этого педагогу необходим инструментарий оценки своей работы, который позволит ему оптимальным образом выстраивать взаимодействие с детьми. Непосредственное наблюдение строится в основном на анализе реального поведения ребенка. Информация фиксируется посредством прямого наблюдения за поведением ребенка. Результаты наблюдения педагог получает в естественной среде: в игровых ситуациях, в ходе режимных моментов, на занятиях:

1. педагогические наблюдения, педагогическую диагностику, связанную с целью оптимизации и эффективности педагогической деятельности;

2. детские портфолио, фиксирующие достижения детей в ходе образовательной деятельности;

3. ведение карт наблюдений (карт развития).

Инструментарий для педагогической диагностики — карты наблюдений детского развития (результаты фиксируются в журнале Развития группы), позволяющие фиксировать индивидуальную динамику и перспективы развития каждого ребенка в ходе:

- ✓ коммуникации со сверстниками и взрослыми (как меняются способы установления и поддержания контакта, принятия совместных решений, разрешения конфликтов, лидерства и пр.);
- ✓ игровой деятельности;
- ✓ познавательной деятельности (как идет развитие детских способностей, познавательной активности);
- ✓ проектной деятельности (как идет развитие детской инициативности, ответственности и автономии, как развивается умение планировать и организовывать свою деятельность);
- ✓ художественной деятельности;
- ✓ физического развития.

Результаты педагогической диагностики могут использоваться исключительно для решения следующих образовательных задач:

- индивидуализации образования (в том числе поддержки ребенка);
- построения его образовательной траектории или профессиональной коррекции особенностей его развития);
- оптимизации работы с группой детей;

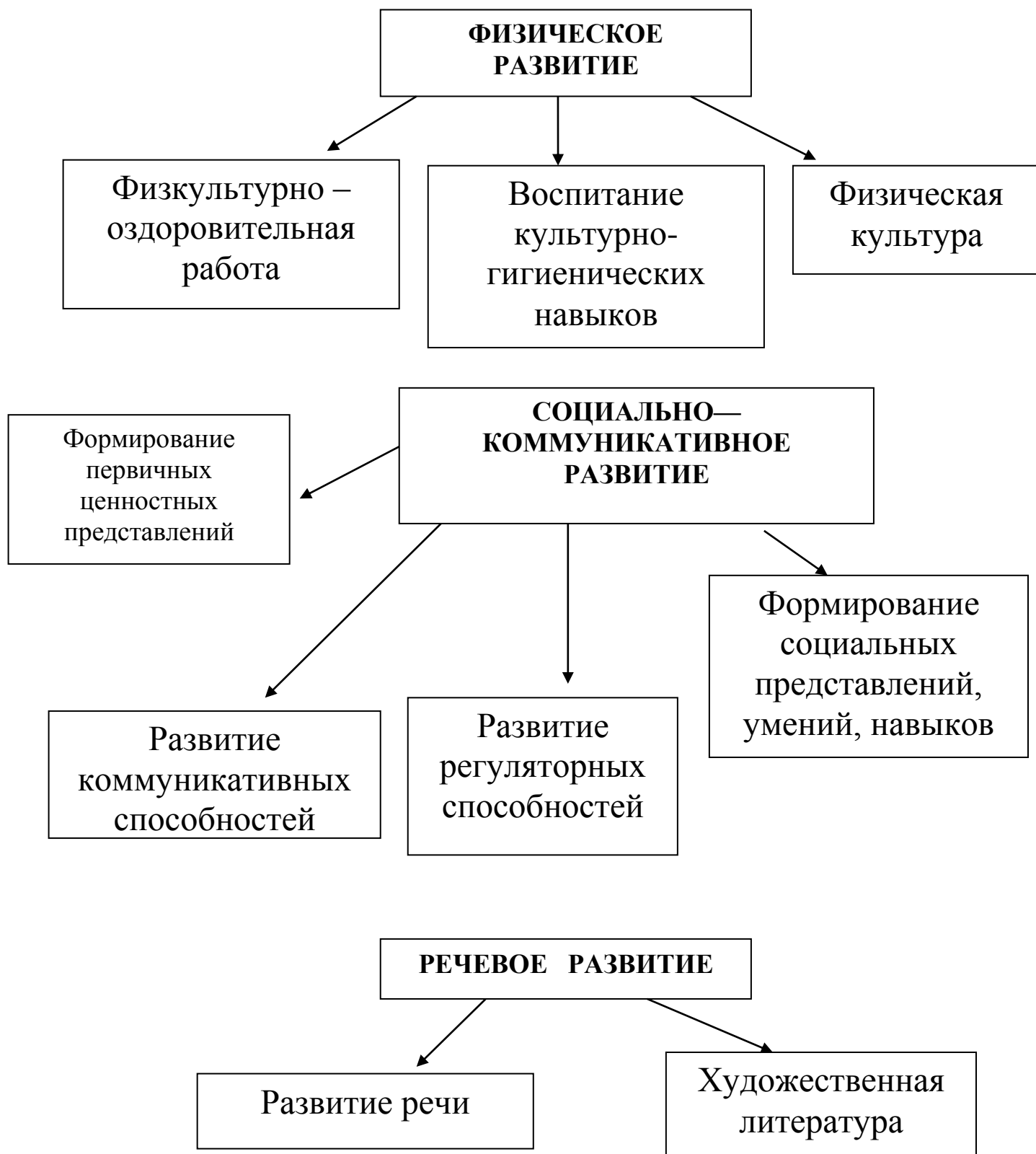
В ходе образовательной деятельности педагоги должны создавать диагностические ситуации, чтобы оценить индивидуальную динамику детей и скорректировать свои действия.

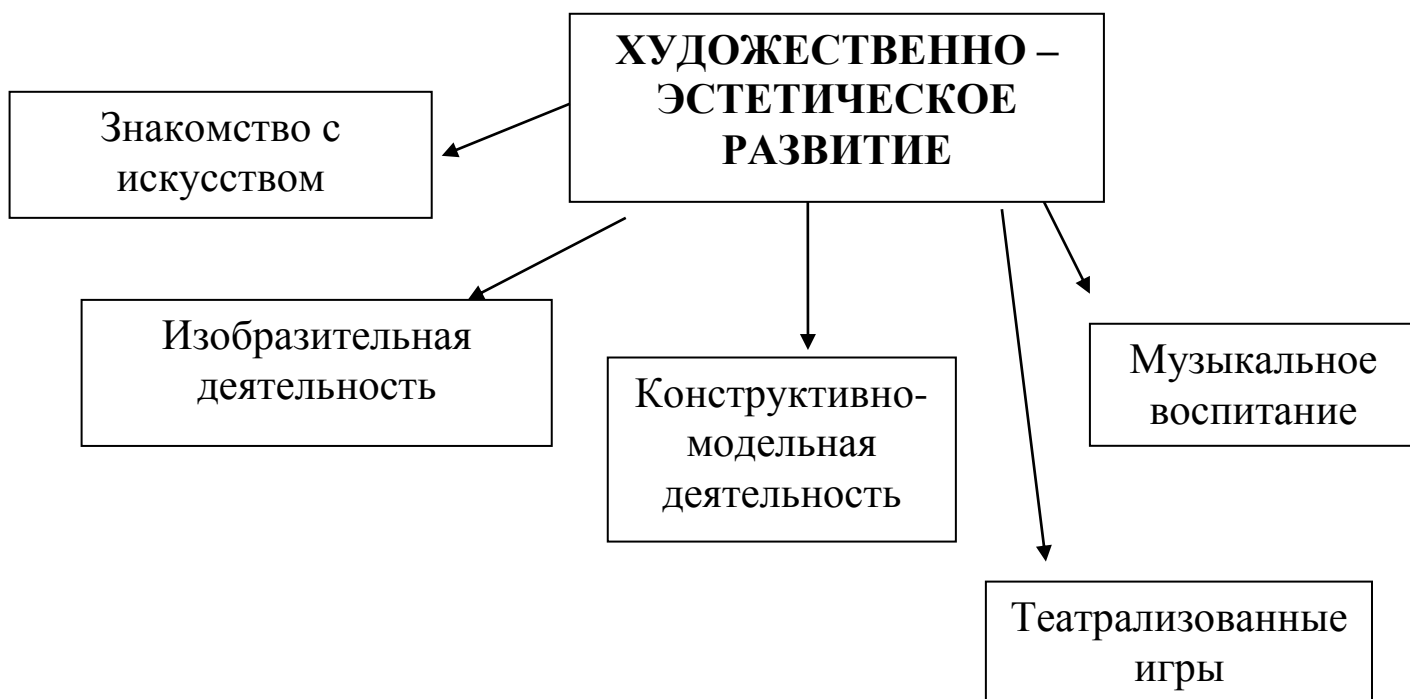
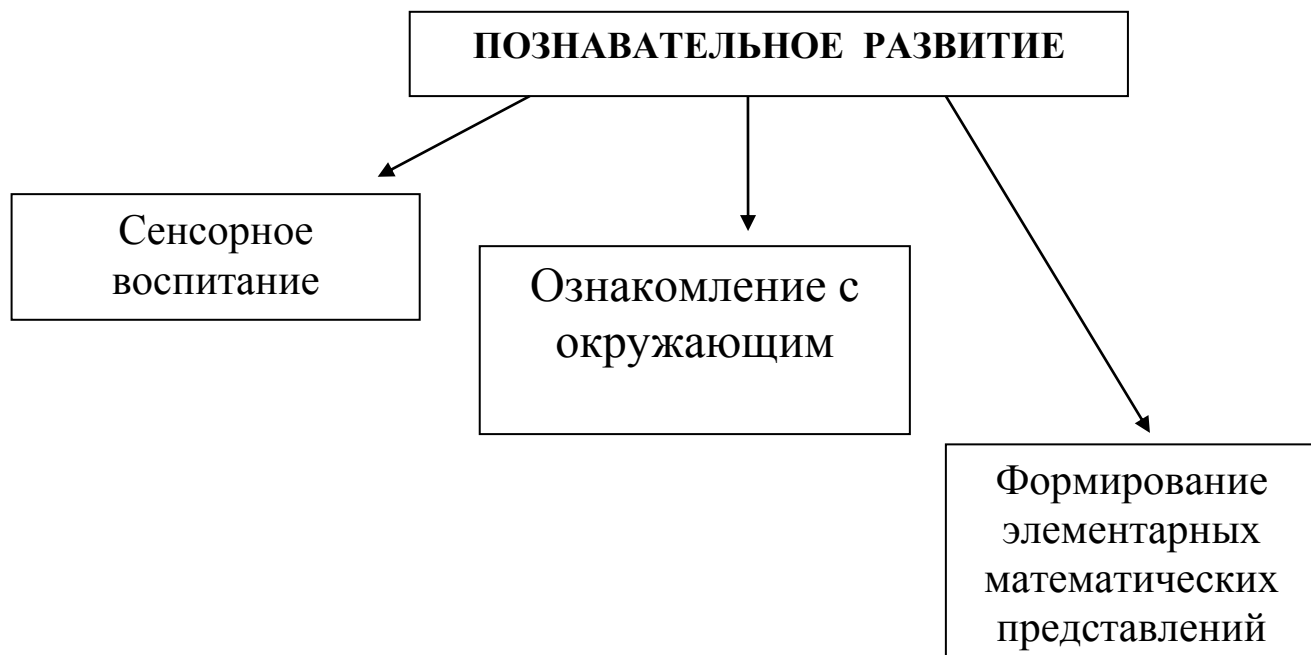
2. СОДЕРЖАТЕЛЬНЫЙ РАЗДЕЛ

Описание образовательной деятельности в группах.

Содержание Программы включает совокупность образовательных областей, которые обеспечивают разностороннее развитие детей с учетом их возрастных и индивидуальных особенностей по пяти образовательным областям: «Социально - коммуникативное развитие», «Познавательное развитие», «Речевое развитие», «Художественно-эстетическое развитие», «Физическое развитие».

Содержание программы обеспечивает развитие личности, мотивации и способностей в различных видах деятельности и охватывает все образовательные области, которые для удобства разделены на тематические блоки.





Интеграция содержания образовательных областей обеспечивает создание каждому ребенку условий для наиболее полного раскрытия его возрастных возможностей и способностей. Задачи психолого-педагогической работы по формированию физических, интеллектуальных и личностных качеств детей решаются интегрировано в ходе освоения всех образовательных областей наряду с задачами, отражающими специфику каждой образовательной области.

Освоение содержания Программы реализуется через организацию различных видов детской деятельности или их интеграцию с использованием разнообразных форм и методов работы, выбор которых осуществляется педагогами самостоятельно в

зависимости от контингента детей, уровня освоения Программы и решения конкретных образовательных задач.

Организационной основой реализации Программы является построение образовательного процесса на комплексно-тематическом принципе с учетом интеграции образовательных областей, что обеспечивает:

- взаимосвязь всех направлений работы с детьми;
- «проживание» ребенком содержания дошкольного образования во всех видах детской деятельности;
- социально-личностную ориентированность и мотивацию всех видов детской деятельности;
- соблюдение оптимального режима, разумное чередование и сочетание умственных, эмоциональных и физических нагрузок в специально организованной деятельности детей;
- поддержание эмоционально-положительного настроения ребенка в течение всего периода освоения Программы.

Комплексно-тематическое планирование осуществляется через:

- выбор темы недели, которая первоначально рассматривается в непосредственно образовательной деятельности в первый день недели;
- планируемую совместную деятельность взрослых и детей на неделю, которая продолжает предложенную тему (утренние беседы, наблюдения, детское экспериментирование, чтение художественной литературы, детское проектирование);
- совместную деятельность взрослых и детей, строящуюся на понятном и доступном для детей материале, который несет эмоциональную окрашенность;
- подбор материалов, находящихся в групповых «центрах» развития, отражающих тему недели;
- отражение в продуктивной деятельности и в игре предлагаемого познавательного материала, который является основой для решения практических задач;
- «проживание» эмоционально окрашенных событий, связанных с темой недели, позволяет «присвоить» знания и они становятся личным опытом детей.

Построение всего образовательного процесса вокруг одной центральной темы дает большие возможности для развития детей. У дошкольников появляются многочисленные возможности для практики, экспериментирования, развития основных навыков, понятийного мышления, становления целостной картины мира.

Большая часть используемых тем логично и естественно связана с определенным временем (сезоном, месяцем, календарной датой). Введение похожих тем в различных возрастных группах обеспечивает достижение единства образовательных целей и преемственности в детском развитии на протяжении всего дошкольного возраста

Коррекционный блок Программы

Основная задача коррекционно-педагогической работы – создание условий для всестороннего развития ребенка с ОВЗ в целях обогащения его социального опыта и гармоничного включения в коллектив сверстников. Для детей с ОВЗ, в том числе для детей-инвалидов коррекционная работа проводится в рамках образовательных областей:

- «Социально-коммуникативное развитие», Основные направления работы представлены в основной образовательной программе дошкольного образования «ОТ РОЖДЕНИЯ ДО ШКОЛЫ» / Под ред. Н.Е. Вераксы, Т.С. Комаровой, М.А. Васильевой – 3-е изд., испр. и доп.– М.: МОЗАИКА - СИНТЕЗ, 2016. – 368 с. (стр.175-178).
- «Речевое развитие». Основные направления работы представлены в основной образовательной программе дошкольного образования «ОТ РОЖДЕНИЯ ДО ШКОЛЫ» / Под ред. Н.Е. Вераксы, Т.С. Комаровой, М.А. Васильевой – 3-е изд., испр. и доп. – М.: МОЗАИКА-СИНТЕЗ, 2016. – 368 с. (стр.179-183).
- «Познавательное развитие». Основные направления работы представлены в основной образовательной программе дошкольного образования «ОТ РОЖДЕНИЯ ДО ШКОЛЫ»

/ Под ред. Н.Е. Вераксы, Т.С. Комаровой, М.А. Васильевой – 3-е изд., испр. и доп. – М.: МОЗАИКА-СИНТЕЗ, 2016. – 368 с. (стр.178-179).

- «Художественно-эстетическое развитие». Основные направления работы представлены в основной образовательной программе дошкольного образования «ОТ РОЖДЕНИЯ ДО ШКОЛЫ» / Под ред. Н.Е. Вераксы, Т.С. Комаровой, М.А. Васильевой – 3-е изд., испр. и доп. – М.: МОЗАИКА-СИНТЕЗ, 2016. – 368 с. (стр.183-184).
- «Физическое развитие». Основные направления работы представлены в основной образовательной программе дошкольного образования «ОТ РОЖДЕНИЯ ДО ШКОЛЫ» / Под ред. Н.Е. Вераксы, Т.С. Комаровой, М.А. Васильевой – 3-е изд., испр. и доп. – М.: МОЗАИКА-СИНТЕЗ, 2016. – 368 с. (стр.184-187).

2.1. Содержание психолого-педагогической работы по освоению детьми образовательных областей

2.1.1. Содержание образовательной области «Социально-коммуникативное развитие»

Образовательная область «Социально-коммуникативное развитие» направлена на усвоение норм и ценностей, принятых в обществе, включая моральные и нравственные ценности; развитие общения и взаимодействия ребенка со взрослыми и сверстниками; становление самостоятельности, целенаправленности и саморегуляции собственных действий; развитие социального и эмоционального интеллекта, эмоциональной отзывчивости, сопереживания, формирование готовности к совместной деятельности со сверстниками, формирование уважительного отношения и чувства принадлежности к своей семье и к сообществу детей и взрослых в Организации; формирование позитивных установок к различным видам труда и творчества; формирование основ безопасного поведения в быту, социуме, природе» (п. 2.6. ФГОС ДО).

С содержанием психолого-педагогической работы в разных возрастных группах можно ознакомиться в Инновационной программе дошкольного воспитания «ОТ РОЖДЕНИЯ ДО ШКОЛЫ» под редакцией Н.Е. Вераксы, Т.С.Комаровой, Е.М. Дорофеевой – Издание шестое, доп.- М.: МОЗАИКА- СИНТЕЗ, 2020 – 368с.

<i>Вторая группа раннего возраста (от 1,5 – 3 лет)</i>	
Социально - коммуникативное развитие направлено на формирование первичных ценностных представлений, развитие способности к общению; развитию саморегуляции, развитие игровой деятельности, навыков самообслуживания, приобщение к труду, формирование основ безопасности.	
Формирование первичных ценностных представлений	Стр.153
Развитие коммуникативных способностей	Стр.153-154
Развитие регуляторных способностей	Стр.154
Формирование социальных представлений, умений, навыков	Стр.154-155
<i>Младшая группа (3-4 года)</i>	
Социально - коммуникативное развитие направлено на формирование первичных ценностных представлений, воспитание способности к общению (Коммуникативные способности); целенаправленности саморегуляции (регулярные способности), формирование социальных представлений, умений и навыков (развитие игровой деятельности, навыков самообслуживания, приобщение к труду, формирование основ безопасности	
Формирование первичных ценностных представлений	Стр.164-165
Развитие коммуникативных способностей	Стр.165-166
Развитие регуляторных способностей	Стр.166
Формирование социальных представлений, умений, навыков	Стр. 166-168

<i>Средняя группа (4-5 лет)</i>	
Формирование первичных ценностных представлений	Стр.198-199
Развитие коммуникативных способностей	Стр.199-200
Развитие регуляторных способностей	Стр.200-201
Формирование социальных представлений, умений, навыков	Стр.201-203
<i>Старшая группа (5-6 лет)</i>	
Формирование первичных ценностных представлений	Стр.240-241
Развитие коммуникативных способностей	Стр.241-242
Развитие регуляторных способностей	Стр.242-243
Формирование социальных представлений, умений, навыков	Стр.243-245
<i>Подготовительная группа (6-7 лет)</i>	
Формирование первичных ценностных представлений	Стр.286-288
Развитие коммуникативных способностей	Стр.288-289
Развитие регуляторных способностей	Стр.289
Формирование социальных представлений, умений, навыков	Стр.289-291

2.1.2. Содержание образовательной области «Познавательное развитие»

Образовательная область «Познавательное развитие» предполагает развитие интересов детей, любознательности и познавательной мотивации; формирование познавательных действий, становление сознания; развитие воображения и творческой активности; формирование первичных представлений о себе, других людях, объектах окружающего мира, о свойствах и отношениях объектов окружающего мира (форме, цвете, размере, материале, звучании, ритме, темпе, количестве, числе, части и целом, пространстве и времени, движении и покое, причинах и следствиях и др.), о малой Родине и Отечестве, представлений о социокультурных ценностях нашего народа, об отечественных традициях и праздниках, о планете Земля как общем доме людей, об особенностях ее природы, многообразии стран и народов мира» (п. 2.6. ФГОС ДО).

С содержанием психолого-педагогической работы в разных возрастных группах можно ознакомиться в Инновационной программе дошкольного воспитания «ОТ РОЖДЕНИЯ ДО ШКОЛЫ» под редакцией Н.Е. Вераксы, Т.С.Комаровой, Е.М. Дорофеевой – Издание шестое, доп.- М.: МОЗАИКА- СИНТЕЗ, 2020.-368с.

<i>Вторая группа раннего возраста (от 1,5 – 3 лет)</i>	
Познавательное развитие предполагает развитие познавательных интересов, любознательности и познавательной мотивации; формирования познавательных действий, развитие воображения, внимания, памяти, наблюдательности; формирование первичных представлений о себе и окружающем мире, формирование элементарных естественно - научных представлений.	
Сенсорное воспитание	Стр.147
Формирование элементарных математических представлений	Стр.147
Ознакомление с окружающим миром	Стр.147-148
<i>Младшая группа (3-4 года)</i>	
Познавательное развитие предполагает развитие познавательных интересов, любознательности познавательной мотивации, интереса к учебной деятельности и желание учиться в школе; формирование познавательных действий, развитие воображения, памяти, наблюдательности, умения анализировать, устанавливать причинно - следственные связи, формировать выводы; формирование первичных представлений о себе и окружающем мире, формирование элементарных естественно-научных представлений.	
Развитие когнитивных способностей	Стр.168-169
Формирование элементарных математических представлений	Стр. 170

Конструктивно – модельная деятельность	Стр. 170-171
Ознакомление с окружающим миром	Стр.171-173
<i>Средняя группа (4-5 лет)</i>	
Развитие когнитивных способностей	Стр.203-204
Формирование элементарных математических представлений	Стр.204 -206
Конструктивно – модельная деятельность	Стр. 206-207
Ознакомление с окружающим миром	Стр.207-209
<i>Старшая группа (5-6 лет)</i>	
Развитие когнитивных способностей	Стр.246-247
Формирование элементарных математических представлений	Стр.247-249
Конструктивно – модельная деятельность	Стр. 249-250
Ознакомление с окружающим миром	Стр.250-253
<i>Подготовительная группа (6-7 лет)</i>	
Развитие когнитивных способностей	Стр.292-293
Формирование элементарных математических представлений	Стр.293-296
Конструктивно – модельная деятельность	Стр. 296
Ознакомление с окружающим миром	Стр.297-301

2.1.3. Содержание образовательной области «Речевое развитие»

Образовательная область «Речевое развитие» включает владение речью как средством общения и культуры; обогащение активного словаря; развитие связной, грамматически правильной диалогической и монологической речи; развитие речевого творчества; развитие звуковой и интонационной культуры речи; фонематического слуха; знакомство с книжной культурой, детской литературой, понимание на слух текстов различных жанров детской литературы; формирование звуковой аналитико-синтетической активности как предпосылки обучения грамоте (п. 2.6. ФГОС ДО).

С содержанием психолого-педагогической работы в разных возрастных группах можно ознакомиться в Инновационной программе дошкольного воспитания «ОТ РОЖДЕНИЯ ДО ШКОЛЫ» под редакцией Н.Е. Вераксы, Т.С.Комаровой, Е.М. Дорофеевой – Издание шестое, доп.- М.: МОЗАИКА- СИНТЕЗ, 2020.-368с.

<i>Вторая группа раннего возраста (от 1,5 – 3 лет)</i>	
Речевое развитие направлено на совершенствование всех сторон речи, развитие звуковой и интонационной культуры речи, фонематического слуха, формирование предпосылок обучения грамоте; овладение речью как средством общения, развитие речевого творчества; знакомство с книжной культурой, детской литературой.	
Развитие речи	Стр.149-151
Художественная литература	Стр.151-152
<i>Младшая группа (3-4 года)</i>	
Речевое развитие направлено на совершенствование всех сторон речи, развитие звуковой, интонационной культуры речи, фонематического слуха, формирование предпосылок обучения грамоте; овладение речью как средством общения, развитие речевого творчества; знакомство с книжной культурой, детской литературой.	
Развитие речи	Стр.173-175
Приобщение к художественной литературе	Стр.175-178
<i>Средняя группа (4-5 лет)</i>	
Развитие речи	Стр.210-211
Приобщение к художественной литературе	Стр.211-214
<i>Старшая группа (5-6 лет)</i>	
Развитие речи	Стр.253-255
Приобщение к художественной литературе	Стр.255-258

<i>Подготовительная группа (6-7 лет)</i>	
Развитие речи	Стр.301-303
Приобщение к художественной литературе	Стр.303-306

2.1.4. Содержание образовательной области «Художественно-эстетическое развитие»

Образовательная область «Художественно-эстетическое развитие» предполагает развитие предпосылок ценностно-смыслового восприятия и понимания произведений искусства (словесного, музыкального, изобразительного), мира природы; становление эстетического отношения к окружающему миру; формирование элементарных представлений о видах искусства; восприятие музыки, художественной литературы, фольклора; стимулирование сопереживания персонажам художественных произведений; реализацию самостоятельной творческой деятельности детей (изобразительной, конструктивно-модельной, музыкальной и др.) (п. 2.6. ФГОС ДО).

Основные цели и задачи

Формирование интереса к эстетической стороне окружающей действительности, эстетического отношения к предметам и явлениям окружающего мира, произведениям искусства; воспитание интереса к художественно- творческой деятельности.

Развитие эстетических чувств детей, художественного восприятия, образных представлений, воображения, художественно-творческих способностей. Развитие детского художественного творчества, интереса к самостоятельной творческой деятельности (изобразительной, конструктивно-модельной, музыкальной и др.); удовлетворение потребности детей в самовыражении.

С содержанием психолого-педагогической работы в разных возрастных группах можно ознакомиться в Инновационной программе дошкольного воспитания «ОТ РОЖДЕНИЯ ДО ШКОЛЫ» под редакцией Н.Е. Вераксы, Т.С.Комаровой, Е.М. Дорофеевой – Издание шестое, доп.- М.: МОЗАИКА- СИНТЕЗ, 2020.-368с.

<i>Вторая группа раннего возраста (от 1,5 – 3 лет)</i>	
Художественно-эстетическое развитие предполагает развитие художественно-творческих способностей детей в различных видах художественной деятельности, формирование интереса и предпосылок ценностно – смыслового восприятия и понимания произведений искусства; развитие эстетического восприятия окружающего мира, воспитание художественного вкуса.	
Знакомство с искусством	Стр.156
Изобразительная деятельность	Стр.156-158
Конструктивно - модельная деятельность	Стр. 158
Музыкальное воспитание	Стр. 158-160
Театрализованные игры	Стр.160
<i>Младшая группа (3-4 года)</i>	
Приобщение к искусству	Стр.178
Изобразительная деятельность	Стр.179-180
Музыкальная деятельность	Стр.180-185
Театрализованные игры	Стр.185
<i>Средняя группа (4-5 лет)</i>	
Приобщение к искусству	Стр.215-216
Изобразительная деятельность	Стр.216-219
Музыкальная деятельность	Стр.219-223
Театрализованные игры	Стр.223-224
<i>Старшая группа (5-6 лет)</i>	
Приобщение к искусству	Стр.259-260

Изобразительная деятельность	Стр.260-264
Музыкальная деятельность	Стр.264-269
Театрализованные игры	Стр.269-270
Подготовительная группа (6-7 лет)	
Приобщение к искусству	Стр.306-308
Изобразительная деятельность	Стр.308-311
Музыкальное развитие	Стр.311-317
Театрализованные игры	Стр.317-318

2.1.5. Содержание образовательной области «Физическое развитие»

Образовательная область «Физическое развитие» включает приобретение опыта в следующих видах деятельности детей: двигательной, в том числе связанной с выполнением упражнений, направленных на развитие таких физических качеств, как координация и гибкость; способствующих правильному формированию опорно-двигательной системы организма, развитию равновесия, координации движения, крупной и мелкой моторики обеих рук, а также с правильным, не наносящим ущерба организму, выполнением основных движений (ходьба, бег, мягкие прыжки, повороты в обе стороны), формирование начальных представлений о некоторых видах спорта, овладение подвижными играми с правилами; становление целенаправленности и саморегуляции в двигательной сфере; становление ценностей здорового образа жизни, овладение его элементарными нормами и правилами (в питании, двигательном режиме, закаливании, при формировании полезных привычек и др.) (п.2.6. ФГОС ДО).

С содержанием психолого-педагогической работы в разных возрастных группах (обязательная часть) можно ознакомиться в Инновационной программе дошкольного воспитания «ОТ РОЖДЕНИЯ ДО ШКОЛЫ» под редакцией Н.Е. Вераксы, Т.С.Комаровой, Е.М. Дорофеевой – Издание шестое, доп.- М.: МОЗАИКА- СИНТЕЗ, 2020.-368с.

<i>Вторая группа раннего возраста (от 1,5 – 3 лет)</i>	
Физическое развитие направлено на сохранение и укрепление здоровья детей, гармоничное физическое развитие, приобщение к физической культуре, развитие психофизических качеств (сила, быстрота, выносливость, ловкость, гибкость), приобщение к спортивным и подвижным играм, развитие интереса у спорту; становление ценностей здорового образа жизни, овладение его элементарными нормами и правилами, воспитание культурно- гигиенических навыков, полезных привычек.	
Физкультурно - оздоровительная работа	Стр.144
Воспитание культурно-гигиенических навыков	Стр.144
Физическая культура	Стр. 144-146
<i>Младшая группа (3-4 года)</i>	
Формирование начальных представлений о здоровом образе жизни	Стр.186
Физическая культура	Стр.186-189
<i>Средняя группа (4-5 лет)</i>	
Формирование начальных представлений о здоровом образе жизни	Стр.224
Физическая культура	Стр.225-228
<i>Старшая группа (5-6 лет)</i>	
Формирование начальных представлений о здоровом образе жизни	Стр.270-271
Физическая культура	Стр.271-275
<i>Подготовительная группа (6-7 лет)</i>	
Формирование начальных представлений о здоровом образе жизни	Стр.318-319
Физическая культура	Стр.319-323

2.2. Описание вариативных форм, способов, методов и средств реализации Программы с учетом возрастных и индивидуальных особенностей воспитанников, специфики их образовательных потребностей и интересов

Реализация Программы, в части решения программных образовательных задач предусматривается в совместной деятельности взрослого и детей в рамках организованной образовательной деятельности, образовательной деятельности при проведении режимных моментов, так и в самостоятельной деятельности детей. Понятие «организованная образовательная деятельность» (занятие) рассматривается как – занимательное дело, основанное на специфических детских видах деятельности (или нескольких таких деятельности - интеграции детских деятельностей), осуществляемых совместно со взрослым, и направленное на освоение детьми одной или нескольких образовательных областей. Совместная деятельность взрослого и детей - деятельность двух и более участников образовательного процесса (взрослых и воспитанников) на одном пространстве и в одно и то же время. Отличается наличием партнерской (равноправной) позиции взрослого и партнерской формой организации (возможность свободного размещения, перемещения и общения). Предполагает индивидуальную, подгрупповую, фронтальную организацию деятельности с воспитанниками.

Образовательная деятельность, осуществляемая при проведении режимных моментов, направлена на решение образовательных задач, а также на осуществление функций присмотра и (или) ухода.

Самостоятельная деятельность дошкольников в развивающей предметно-пространственной среде обеспечивает выбор каждым ребенком деятельности по интересам и позволяет ему взаимодействовать со сверстниками или действовать индивидуально.

В связи с тем, что Программа предполагает построение образовательного процесса в формах специфических для детей раннего, младшего, среднего, старшего возрастов, выбор форм осуществляется педагогом самостоятельно и зависит от контингента воспитанников, оснащенности, специфики ДОО, культурных и региональных особенностей, от опыта и творческого подхода педагога.

Вариативные формы реализации Программы.

Формы реализации Программы в соответствии образовательными областями и возрастом воспитанников

Возраст воспитанников	Формы реализации Программы
<i>Группа раннего возраста (1,5-3 лет)</i>	<p>«Социально-коммуникативное развитие»</p> <ul style="list-style-type: none"> • игровое упражнение • индивидуальная игра • моделирование • минутка вхождения в день • совместная с педагогом игра • совместная со сверстниками игра (парная, в малой группе) • игра • чтение • беседа • наблюдение • рассматривание • игровая ситуация

	<ul style="list-style-type: none"> • праздник • экскурсия • поручение «Познавательное развитие» • рассматривание • наблюдение • игра-экспериментирование • конструктивно-модельная деятельность • развивающая игра • ситуативный разговор • рассказ, беседа • интегративная деятельность «Речевое развитие» • рассматривание • игровая ситуация • дидактическая игра • ситуация общения • беседа (в т.ч. в процессе наблюдения за объектами природы, трудом взрослых) • интегративная деятельность • хороводная игра с пением • чтение • обсуждение • рассказ • игра «Художественно-эстетическое развитие» • рассматривание эстетически привлекательных предметов • игра • организация выставок • слушание соответствующей возрасту народной, классической, детской музыки • экспериментирование со звуками • музыкально-дидактическая игра • разучивание музыкальных игр и движений • совместное пение «Физическое развитие» • игровая беседа с элементами движения • игра • утренняя гимнастика • гимнастика после дневного сна • физкультминутки • гимнастика для глаз • дыхательная гимнастика • интегративная деятельность • упражнения • ситуативный разговор • беседа • рассказ • чтение
<i>Младшая группа</i>	<ul style="list-style-type: none"> «Социально-коммуникативное развитие» • игровое упражнение

<p><i>(3-4 года)</i></p>	<ul style="list-style-type: none"> • индивидуальная игра • моделирование • минутка вхождения в день • совместная с педагогом игра • совместная со сверстниками игра (парная, в малой группе) • игра • чтение • ситуативная беседа • наблюдение • рассматривание • праздник • экскурсия • поручение • дежурство «Познавательное развитие» • рассматривание • наблюдение • игра-экспериментирование • исследовательская деятельность • конструктивно-модельная деятельность • развивающая игра • экскурсия • ситуативный разговор • рассказ • интегративная деятельность • ситуативная беседа проблемная ситуация «Речевое развитие» • рассматривание • игровая ситуация • дидактическая игра • ситуация общения • беседа (в т.ч. в процессе наблюдения за объектами природы, трудом взрослых) • интегративная деятельность • хороводная игра с пением • игра-драматизация • чтение • обсуждение • рассказ игра «Художественно-эстетическое развитие» • рассматривание эстетически привлекательных предметов • игра • организация выставок • изготовление украшений • слушание соответствующей возрасту народной, классической, детской музыки • экспериментирование со звуками • музыкально-дидактическая игра • разучивание музыкальных игр и танцев • совместное пение
--------------------------	--

	<p>«Физическое развитие»</p> <ul style="list-style-type: none"> • игровая беседа с элементами движения • игра • утренняя гимнастика • гимнастика после дневного сна • физкультминутки • гимнастика для глаз • дыхательная гимнастика • интегративная деятельность • упражнения • ситуативный разговор • ситуативная беседа • рассказ • чтение • ситуативный разговор • проблемные ситуации
<p><i>Средняя группа (4-5 лет)</i></p>	<p>«Социально-коммуникативное развитие»</p> <ul style="list-style-type: none"> • индивидуальная игра • совместная с педагогом игра • совместная со сверстниками игра • игра • чтение • ситуативная беседа • наблюдение • педагогическая ситуация • экскурсия • ситуация морального выбора • проектная деятельность • интегративная деятельность • праздник • совместная деятельность • рассматривание • просмотр и анализ мультфильмов, видеофильмов, телепередач • экспериментирование • поручения и задания • дежурство • совместная деятельность взрослого и детей тематического характера <p>«Познавательное развитие»</p> <ul style="list-style-type: none"> • коллекционирование • проектная деятельность • исследовательская деятельность • конструктивно-модельная деятельность • экспериментирование • развивающая игра • наблюдение • проблемная ситуация • викторины, конкурсы • культурные практики • рассказ • ситуативная беседа

	<ul style="list-style-type: none"> • экскурсии • коллекционирование • моделирование • реализация проекта • игры с правилами «Речевое развитие» • чтение • ситуативная беседа • рассматривание • решение проблемных ситуаций • разговор с детьми • игра • проектная деятельность • интегративная деятельность • обсуждение • рассказ • инсценирование • ситуативный разговор с детьми, • сочинение загадок • « проблемная ситуация» • использование различных видов театра «Художественно-эстетическое развитие» • изготовление украшений для группового помещения к праздникам, предметов для игры, сувениров, предметов для познавательно-исследовательской деятельности • создание макетов, коллекций • рассматривание эстетически привлекательных предметов • игра • организация выставок • слушание соответствующей возрасту народной, классической, детской музыки • музыкально-дидактическая игра • беседа интегративного характера музееведческого содержания • интегративная деятельность • совместное и индивидуальное музыкальное исполнение • музыкальные упражнения • попевка, распевка • двигательный, пластический танцевальный этюд • танец • творческое задание • концерт-импровизация • музыкальная, сюжетная игра «Физическое развитие» • физкультурное занятие • утренняя гимнастика • гимнастика после дневного сна • физкультминутки • гимнастика для глаз • дыхательная гимнастика • игра
--	---

	<ul style="list-style-type: none"> • ситуативная беседа • рассказ • чтение • рассматривание • интегративная деятельность • спортивные и физкультурные досуги • спортивные состязания • совместная деятельность взрослого и детей тематического характера • проектная деятельность • проблемные ситуации
<p>Старшая группа (5-6 лет)</p>	<p>«Социально-коммуникативное развитие»</p> <ul style="list-style-type: none"> • индивидуальная игра • совместная с педагогом игра • совместная со сверстниками игра • игра • чтение • ситуативная беседа • наблюдение • педагогическая ситуация • экскурсия • ситуация морального выбора • детский мастер-класс • проектная деятельность • интегративная деятельность • праздник • совместная деятельность • рассматривание • просмотр и анализ мультфильмов, видеофильмов, телепередач • экспериментирование • поручения и задания • дежурство • совместная деятельность взрослого и детей тематического характера <p>«Познавательное развитие»</p> <ul style="list-style-type: none"> • коллекционирование • проектная деятельность • исследовательская деятельность • конструктивно-модельная деятельность • экспериментирование • развивающая игра • викторины, конкурсы • наблюдение • культурные практики • проблемная ситуация • рассказ • ситуативная беседа • экскурсии • коллекционирование • моделирование

	<ul style="list-style-type: none"> • реализация проекта • игры с правилами «Речевое развитие» • чтение • беседа • рассматривание • решение проблемных ситуаций • разговор с детьми • игра • проектная деятельность • создание коллекций • интегративная деятельность • обсуждение • рассказ • чтение • беседа • рассматривание • решение проблемных ситуаций • разговор с детьми • игра • проектная деятельность • создание коллекций • интегративная деятельность • обсуждение • рассказ • инсценирование • ситуативный разговор с детьми, сочинение загадок • проблемная ситуация использование различных видов театра «Художественно-эстетическое развитие» • изготовление украшений для группового помещения к праздникам, предметов для игры, сувениров, предметов для познавательно-исследовательской деятельности • создание макетов, коллекций, оформление • рассматривание эстетически привлекательных предметов • игра • организация выставок • слушание соответствующей возрасту народной, классической, детской музыки • музыкально-дидактическая игра • беседа интегративного характера музееведческого содержания • интегративная деятельность • совместное и индивидуальное музыкальное исполнение • музыкальные упражнения • попевка, распевка • двигательный, пластический танцевальный этюд • танец • творческое задание • концерт-импровизация • музыкальная сюжетная игра «Физическое развитие»
--	--

	<ul style="list-style-type: none"> • физкультурное занятие • утренняя гимнастика • гимнастика после дневного сна • физкультминутки • гимнастика для глаз • дыхательная гимнастика • самомассаж • игра • ситуативная беседа • рассказ • чтение • рассматривание • интегративная деятельность • контрольно-диагностическая деятельность • спортивные и физкультурные досуги • спортивные состязания • совместная деятельность взрослого и детей тематического характера • проектная деятельность • проблемные ситуации
<p><i>Подготовительная к школе группа (6-7 лет)</i></p>	<p>«Социально-коммуникативное развитие»</p> <ul style="list-style-type: none"> • индивидуальная игра • совместная с педагогом игра • совместная со сверстниками игра • игра • чтение • ситуативная беседа • детский мастер-класс • наблюдение • педагогическая ситуация • экскурсия • ситуация морального выбора • проектная деятельность • интегративная деятельность • праздник • совместная деятельность • рассматривание • просмотр и анализ мультфильмов, видеофильмов, телепередач • экспериментирование • поручения и задания • дежурство • совместная деятельность взрослого и детей тематического характера <p>«Познавательное развитие»</p> <ul style="list-style-type: none"> • коллекционирование • проектная деятельность • исследовательская деятельность • конструктивно-модельная деятельность • экспериментирование • развивающая игра

	<ul style="list-style-type: none"> • наблюдение • культурные практики • викторины, конкурсы • проблемная ситуация • рассказ • ситуативная беседа • экскурсии • коллекционирование • моделирование • реализация проекта • игры с правилами «Речевое развитие» • чтение • ситуативная беседа • рассматривание • решение проблемных ситуаций • разговор с детьми • игра • проектная деятельность • создание коллекций • интегративная деятельность • обсуждение • рассказ • инсценирование • ситуативный разговор с детьми, сочинение загадок • проблемная ситуация • использование различных видов театра • изготовление украшений для группового помещения к праздникам, предметов для игры, сувениров, предметов для познавательно-исследовательской деятельности • создание макетов, коллекций из их оформление • рассматривание эстетически привлекательных предметов • игра • организация выставок • слушание соответствующей возрасту народной, классической, детской музыки • музыкально-дидактическая игра • беседа интегративного характера музееведческого содержания • интегративная деятельность • совместное и индивидуальное музыкальное исполнение • музыкальные упражнения • попевка, распевка • двигательный, пластический танцевальный этюд • танец «Физическое развитие» • физкультурное занятие • утренняя гимнастика • гимнастика после дневного сна • физкультминутки • гимнастика для глаз • дыхательная гимнастика
--	--

	<ul style="list-style-type: none"> • самомассаж • игра • ситуативная беседа • рассказ • чтение • рассматривание • интегративная деятельность • контрольно-диагностическая деятельность • спортивные и физкультурные досуги • спортивные состязания • совместная деятельность взрослого и детей тематического характера • проектная деятельность • проблемные ситуации
--	--

В организации образовательного процесса в ДОО рекомендуется использовать в системе весь комплекс педагогических методов, осуществляя их отбор и сочетание на основе ведущих дидактических принципов. Такой подход актуализирует применение методов не только репродуктивного характера (деятельность осуществляется ребенком по готовому образцу взрослого), но и создание условий для применения продуктивных, проблемно-поисковых, исследовательских методов (самостоятельная деятельность ребенка, направленная на решение поставленных проблем и задач). Представим в системе используемые современные методы организации образовательного процесса в ДОО.

Методы реализации Программы в соответствии с возрастом воспитанников

Название метода	Определение метода	Условия применения	Возраст воспитанников
Словесные методы	Словесные методы подразделяются на следующие виды: рассказ, объяснение, беседа	Словесные методы позволяют в кратчайший срок передать информацию детям	Все возрастные группы (от 1,5 до 7 лет)
Наглядные методы	Под наглядными методами понимаются такие методы, при которых ребенок получает информацию с помощью наглядных пособий и технических средств. Наглядные методы используются во взаимосвязи со словесными и практическими методами. Наглядные методы условно можно	Метод иллюстраций предполагает показ детям иллюстративных пособий: плакатов, картин, зарисовок на доске и пр. Метод демонстраций связан с показом мультфильмов, диафильмов и др. Такое подразделение средств наглядности на иллюстративные и демонстрационные является условным. Оно не исключает возможности отнесения отдельных средств	Все возрастные группы (от 1,5 до 7 лет)

	<p>подразделить на две большие группы: метод иллюстраций и метод демонстраций</p>	<p>наглядности как к группе иллюстративных, так и демонстрационных. В современных условиях особое внимание уделяется применению такого средства наглядности, как компьютер индивидуального пользования. Компьютеры дают возможность воспитателю моделировать определенные процессы и ситуации, выбирать из ряда возможных решений оптимальные по определенным критериям, т.е. значительно расширяют возможности наглядных методов в образовательном процессе при реализации образовательной программы дошкольного образования.</p>	
<p>Практические методы</p>	<p>Практические методы основаны на практической деятельности детей и формируют практические умения и навыки</p>	<p>Выполнение практических заданий проводится после знакомства детей с тем или иным содержанием, и носят обобщающий характер. Упражнения могут проводиться не только в организованной образовательной деятельности, но и в самостоятельной, совместной со взрослым деятельности</p>	<p>Все возрастные группы (от 1,5 до 7 лет)</p>
<p>Метод мотивации и стимулирования у воспитанников первичных представлений и приобретения ими</p>	<p>Традиционными методами мотивации и стимулирования деятельности детей являются поощрение и наказание. Косвенные,</p>	<p>Этот метод (поощрение) являются методами прямого действия и не должны превалировать в процессе реализации Программы. Гораздо более эффективными и</p>	<p>Воспитанники от 3 до 7 лет</p>

<p>опыта поведения и деятельности</p>	<p>непрямые методы: образовательные ситуации, игры, соревнования, состязания и другое.</p>	<p>мягкими являются косвенные, непрямые методы. Они уже упоминались в качестве форм реализации Программы, но при их правильной организации со стороны педагога именно в них осуществляется тонкая настройка, развитие и саморегуляция всей эмоционально-волевой сферы ребёнка, его любознательность и активность, желание узнавать и действовать</p>	
<p>Методы, способствующие осознанию детьми первичных представлений и опыта поведения и деятельности</p>	<p>Рассказ взрослого, пояснение, разъяснение, беседа, чтение художественной литературы, обсуждение, рассматривание и обсуждение, наблюдение и другое</p>	<p>Данная группа методов базируется на положении о единстве сознания и деятельности. Данная группа методов является традиционной и хорошо знакома практикам</p>	<p>Все возрастные группы (от 1,5 до 7 лет)</p>
<p>Методы создания условий, или организации развития у детей первичных представлений и приобретения детьми опыта поведения и деятельности</p>	<p>Эта группа методов играет ведущую роль в воспитании дошкольников. Некоторые из них: метод приучения к положительным формам общественного поведения; упражнение; образовательная ситуация</p>	<p>Смысл приучения состоит в том, что детей в самых разных ситуациях побуждают поступать в соответствии с нормами и правилами, принятыми в обществе (здороваться и прощаться, благодарить за услугу, вежливо разговаривать, бережно обращаться с вещами). Приучение основано на подражании детей действиям значимого взрослого человека, повторяемости определённых форм поведения и постепенной выработке полезной привычки. Приучение эффективно</p>	<p>Все возрастные группы (от 1,5 до 7 лет)</p>

		при соблюдении следующих условий: соблюдение режима; наличие доступных, понятных детям правил поведения; единство требований всех взрослых, положительная поддержка и пример взрослых. Упражнение как метод реализации Программы представляет собой многократное повторение детьми положительных действий, способов и форм деятельности ребёнка и его поведения.	
Информационно-рецептивный метод	Воспитатель сообщает детям готовую информацию, а они ее воспринимают, осознают и фиксируют в памяти	Один из наиболее экономных способов передачи информации. Однако при использовании этого метода не формируются умения и навыки пользоваться полученными знаниями	Воспитанники от 4 до 7 лет
Репродуктивный метод	Суть метода состоит в многократном повторении способа деятельности по заданию воспитателя	Деятельность воспитателя заключается в разработке и сообщении образца, а деятельность детей – в выполнении действий по образцу	Все возрастные группы (от 1,5 до 7 лет)
Метод проблемного изложения	Воспитатель ставит перед детьми проблему – сложный теоретический или практический вопрос, требующий исследования, разрешения, и сам показывает путь ее решения, вскрывая возникающие противоречия. Назначение этого метода – показать образцы научного	Дети следят за логикой решения проблемы, получая эталон научного мышления и познания, образец культуры развертывания познавательных действий	Воспитанники от 4 до 7 лет

	познания, научного решения проблем		
Эвристический (частично-поисковый) метод	Суть его состоит в том, что воспитатель разделяет проблемную задачу на под проблемы, а дети осуществляют отдельные шаги поиска ее решения	Каждый шаг предполагает творческую деятельность, но целостное решение проблемы пока отсутствует	Воспитанники от 4 до 7 лет
Исследовательский метод	Этот метод призван обеспечить творческое применение знаний	В процессе образовательной деятельности дети овладевают методами познания, так формируется их опыт поисково - исследовательской деятельности	Воспитанники от 4 до 7 лет
Активные методы	Активные методы предоставляют дошкольникам возможность обучаться на собственном опыте, приобретать разнообразный субъективный опыт	Активные методы предполагают использование в образовательном процессе определенной последовательности выполнения заданий: начиная с анализа и оценки конкретных ситуаций, дидактическим играм. Активные методы должны применяться по мере их усложнения. В группу активных методов образования входят дидактические игры – специально разработанные игры, моделирующие реальность	Воспитанники от 4 до 7 лет

Средства реализации Программы

Средства реализации образовательной программы - это совокупность материальных и идеальных объектов

Возраст воспитанников	Средства реализации Программы
<i>Группа раннего возраста</i>	<ul style="list-style-type: none"> • демонстрационные и раздаточные • визуальные

<p><i>(1,5-3 лет)</i></p> <p>Младшая группа <i>(3-4 года)</i></p>	<ul style="list-style-type: none"> • естественные и искусственные • реальные • средства, направленные на развитие деятельности воспитанников: <ul style="list-style-type: none"> - двигательной (оборудование для ходьбы, бега, ползания, лазанья, прыгания, занятий с мячом и другое); - игровой (игрушки, игры и другое); - коммуникативной (дидактический материал); - чтения художественной литературы (книги для детского чтения, в том числе аудиокниги, иллюстративный материал); - продуктивной (оборудование и материалы для лепки, рисования и конструирования); - музыкально-художественной (детские музыкальные инструменты, дидактический материал и другое)
<p>Средняя группа <i>(4-5 лет)</i></p>	<ul style="list-style-type: none"> • демонстрационные и раздаточные • визуальные • естественные • реальные • средства, направленные на развитие деятельности воспитанников: <ul style="list-style-type: none"> - двигательной (оборудование для ходьбы, бега, ползания, лазанья, прыгания, занятий с мячом и другое); - игровой (игрушки, игры и другое); - коммуникативной (дидактический материал); - чтения художественной литературы (книги для детского чтения, в том числе аудиокниги, иллюстративный материал); - познавательно-исследовательской (натуральные предметы для исследования); - трудовой (оборудование и инвентарь для видов труда, соответствующих возрасту); - продуктивной (оборудование и материалы для лепки, аппликации, рисования и конструирования); - музыкально-художественной (детские музыкальные инструменты, дидактический материал и другое)
<p>Старшая группа <i>(5-6 лет)</i></p> <p>Подготовительная к школе группа <i>(6-7 лет)</i></p>	<ul style="list-style-type: none"> • демонстрационные и раздаточные • визуальные • естественные и искусственные • реальные и виртуальные • средства, направленные на развитие деятельности воспитанников: <ul style="list-style-type: none"> - двигательной (оборудование для ходьбы, бега, ползания, лазанья, прыгания, занятий с мячом и другое); - игровой (игрушки, игры и другое); - коммуникативной (дидактический материал); - чтения художественной литературы (книги для детского чтения, в том числе аудиокниги, иллюстративный материал); - познавательно-исследовательской (натуральные предметы для исследования и образно-символический материал, в том

	числе макеты, карты, модели, картины и другое); - трудовой (оборудование и инвентарь для всех видов труда); - продуктивной (оборудование и материалы для лепки, аппликации, рисования и конструирования); - музыкально-художественной (детские музыкальные инструменты, дидактический материал и другое)
--	---

Способы реализации Программы

Одним из эффективных способов реализации Программы является планирование непосредственной образовательной деятельности с воспитанниками. Для реализации образовательного содержания Программы педагогами используются разные формы планирования: перспективный, календарно - тематический план (комплексно-тематическое планирование) с введением образовательных событий, циклограммы планирования образовательной деятельности с воспитанниками в ходе режимных моментов.

Программа разработана с учетом особенностей планирования образовательного процесса в ДОУ на основании базовых принципов ФГОС ДО, направленных на поддержку детской инициативы, участие ребенка в образовательном процессе в качестве полноправного субъекта.

Кроме календарно-тематического плана (комплексно-тематического планирования) непосредственную образовательную деятельность в ДОО регламентируют учебный план и расписание непосредственной образовательной деятельности.

Учебный план или перечень непосредственной образовательной деятельности, образовательной деятельности в ходе режимных моментов включает в себя: общее количество занятий и их виды по основным направлениям развития ребенка (социально-коммуникативное, познавательное, речевое, художественно - эстетическое, физическое развитие) в течение пятидневной недели.

Расписание непосредственной образовательной деятельности составлено с учетом требований СанПиН и определяет их последовательность, регулирует время проведения.

Планирование образовательной деятельности с воспитанниками является одним из основных процессов управления реализацией Программы.

Планирование - это процесс интеграции деятельности воспитателей, специалистов ДОУ (музыкального руководителя, инструктора по физической культуре, педагога-психолога).

Качество образовательного содержания повышают культурные практики, разработанные и систематизированные педагогами ДОО.

Модель организации образовательной деятельности в группе

Образовательная область	Первая половина дня	Вторая половина дня
<i>Ранний возраст</i>		
Социально-коммуникативное развитие	- Утренний прием воспитанников - индивидуальные и подгрупповые беседы - оценка эмоционального настроения группы с последующей коррекцией плана работы	- индивидуальная работа - эстетика быта - трудовые поручения - игры с ряженым - деятельность в книжном мини-центре - общение младших и старших детей

	<ul style="list-style-type: none"> - формирование навыков культуры еды, этика быта, трудовые поручения - формирование навыков культуры общения - игровые ситуации 	- игровые ситуации
Познавательное развитие	<ul style="list-style-type: none"> -Организованная образовательная деятельность -Игры-занятия -Дидактические игры -Наблюдения -Беседы 	<ul style="list-style-type: none"> -Игры -Досуги -Индивидуальная работа
Речевое развитие	<ul style="list-style-type: none"> -Организованная образовательная деятельность -Игры- занятия -Чтение -Дидактические игры -Беседы -Ситуации общения 	<ul style="list-style-type: none"> -Игры -Чтение -Беседы
Художественно-эстетическое развитие	<ul style="list-style-type: none"> -Организованная образовательная деятельность -Эстетика быта -Экскурсии в природу (на участке) 	<ul style="list-style-type: none"> -Музыкально-художественные досуги -Индивидуальная работа
Физическое развитие	<ul style="list-style-type: none"> -Прием детей в ДОО на воздухе в теплое время года -Утренняя гимнастика (подвижные игры, игровые сюжеты) -Гигиенические процедуры (обширное умывание, полоскание рта) -Закаливание в повседневной жизни (облегченная одежда в группе, одежда по сезону на прогулке, обширное умывание, воздушные ванны) -Физкультминутки на занятиях -Организованная образовательная деятельность -Прогулка в двигательной активности 	<ul style="list-style-type: none"> -Гимнастика после сна -Закаливание (воздушные ванны, ходьба босиком) -Физкультурные досуги, игры и развлечения -Самостоятельная двигательная деятельность -Прогулка (индивидуальная работа по развитию движений)
Младший дошкольный возраст		

Социально-коммуникативное развитие	<ul style="list-style-type: none"> -Утренний прием воспитанников, индивидуальные и подгрупповые беседы -Оценка эмоционального настроения группы с последующей коррекцией плана работы -Формирование навыков культуры еды -Этика быта, трудовые поручения -Формирование навыков культуры общения -Театрализованные игры -Сюжетно-ролевые игры 	<ul style="list-style-type: none"> -Индивидуальная работа -Эстетика быта -Трудовые поручения -Игры с ржанием -Работа в книжном уголке -Общение младших и старших детей -Сюжетно – ролевые игры
Познавательное развитие	<ul style="list-style-type: none"> -Организованная образовательная деятельность -Игры-занятия -Дидактические игры -Наблюдения -Беседы -Экскурсии по участку -Исследовательская деятельность, опыты и экспериментирование. 	<ul style="list-style-type: none"> -Игры -Досуги -Индивидуальная работа
Речевое развитие	<ul style="list-style-type: none"> -Организованная образовательная деятельность -Игры- занятия -Чтение -Дидактические игры -Беседы -Ситуации общения 	<ul style="list-style-type: none"> -Игры -Чтение -Беседы -Инсценирование
Художественно-эстетическое развитие	<ul style="list-style-type: none"> -Организованная образовательная деятельность -Эстетика быта -Экскурсии в природу (на участке) 	<ul style="list-style-type: none"> -Музыкально-художественные досуги -Индивидуальная работа
Физическое развитие	<ul style="list-style-type: none"> -Прием детей в ДОУ на воздухе в теплое время года -Утренняя гимнастика (подвижные игры, игровые сюжеты) -Гигиенические процедуры (обширное умывание, полоскание рта) -Закаливание в повседневной жизни 	<ul style="list-style-type: none"> -Гимнастика после сна -Закаливание (воздушные ванны, ходьба босиком в спальне) -Физкультурные досуги, игры и развлечения -Самостоятельная двигательная деятельность -Ритмическая гимнастика -Прогулка (индивидуальная)

	(облегченная одежда в группе, одежда по сезону на прогулке, обширное умывание, воздушные ванны) -Физкультминутки на занятиях -Организованная образовательная деятельность -Прогулка в двигательной активности	работа по развитию движений)
Старший дошкольный возраст		
Социально-коммуникативное развитие	-Утренний прием воспитанников, индивидуальные и подгрупповые беседы -Оценка эмоционального настроения группы -Формирование навыков культуры еды -Этика быта, трудовые поручения -Дежурства в столовой, в мини-центре природы, помощь в подготовке к организованной образовательной деятельности -Формирование навыков культуры общения -Театрализованные игры -Сюжетно-ролевые игры	-Воспитание в процессе хозяйственно-бытового труда в природе -Эстетика быта -Тематические досуги в игровой форме -Работа в книжном мини-центре -Общение младших и старших детей (совместные игры, спектакли, дни дарения) -Сюжетно – ролевые игры
Познавательное развитие	-Организованная образовательная деятельность -Дидактические игры -Наблюдения -Беседы -Экскурсии по участку -Исследовательская деятельность, опыты и экспериментирование	-Развивающие игры -Интеллектуальные досуги -Индивидуальная работа
Речевое развитие	-Организованная образовательная деятельность -Чтение -Беседа	-Театрализованные игры -Развивающие игры -Дидактические игры -Словесные игры -Чтение
Художественно-	-Организованная	-Музыкально-

эстетическое развитие	образовательная деятельность -Эстетика быта -Экскурсии в природу -Посещение музеев	художественные досуги -Индивидуальная работа
Физическое развитие	-Прием воспитанников в детский сад на воздухе в теплое время года -Утренняя гимнастика (подвижные игры, игровые сюжеты) -Гигиенические процедуры (обширное умывание, полоскание рта) -Закаливание в повседневной жизни (облегченная одежда в группе, одежда по сезону на прогулке, обширное умывание, воздушные ванны) -Специальные виды закаливания -Физкультминутки -Организованная образовательная деятельность -Прогулка в двигательной активности	-Гимнастика после сна -Закаливание (воздушные ванны, ходьба босиком в спальне) -Физкультурные досуги, игры и развлечения -Самостоятельная двигательная деятельность -Ритмическая гимнастика -Прогулка (индивидуальная работа по развитию движений)
<i>Организация самостоятельной деятельности воспитанников</i>		
Социально-коммуникативное развитие	Индивидуальные игры, совместные игры, все виды самостоятельной деятельности, предполагающие общение со сверстниками	
Познавательное развитие	Самостоятельное раскрашивание «умных раскрасок», развивающие настольно - печатные игры, игры на прогулке, дидактические игры.	
Речевое развитие	Самостоятельное чтение воспитанниками коротких стихотворений, игры по мотивам художественных произведений, работа в книжном мини - центре, в мини-центре по театрализованной деятельности, сюжетно-ролевые игры, рассматривание книг и картинок	
Художественно-эстетическое развитие	Самостоятельное рисование, лепка, конструирование (преимущественно во второй половине дня), рассматривание репродукций картин, иллюстраций, музицирование (пение, танцы), игра на детских музыкальных инструментах (бубен, барабан, колокольчик и пр.), слушание музыки	
Физическое развитие	Самостоятельные подвижные игры, игры на свежем воздухе, спортивные игры и занятия (катание на санках и др.)	

2.3. Особенности образовательной деятельности разных видов и культурных практик

С учетом ФГОС ДО образовательная деятельность в дошкольном учреждении осуществляется на протяжении всего времени нахождения ребенка в дошкольной организации.

Модель образовательного процесса предусматривает три блока: *утренний образовательный блок* - продолжительность с 7.00 до 9.00 часов включает в себя:

- совместную деятельность воспитателя с ребенком;
- свободную самостоятельную деятельность детей;

развивающий блок – продолжительность с 9.00 до 11.00 часов включает в себя:

- непрерывную образовательную деятельность;

вечерний блок - продолжительность с 15.30 до 19.00 часов включает в себя:

- дополнительную образовательную деятельность;
- самостоятельную деятельность ребенка и его совместную деятельность с воспитателем

Структура образовательного процесса в ДОУ

Непосредственная образовательная деятельность	Образовательная деятельность в режимных моментах	Самостоятельная деятельность		Взаимодействие с родителями
НОД (непосредственная образовательная деятельность)	Культурные практики	Детская инициатива (способы направления и поддержки; «недирективная помощь»)	Самостоятельная деятельность воспитанников по выбору и интересам	Участие родителей в образовательной деятельности

Непосредственная образовательная деятельность.

Непосредственная образовательная деятельность реализуется через организацию различных видов детской деятельности (игровой, двигательной, коммуникативной, трудовой, познавательно-исследовательской, продуктивной, музыкально-художественной, чтения) или их интеграцию с использованием разнообразных форм и методов работы, выбор которых осуществляется педагогами самостоятельно в зависимости от контингента детей, уровня освоения образовательной программы дошкольного образования и решения конкретных образовательных задач.

Образовательный процесс осуществляется с использованием форм работы с воспитанниками, адекватных их возрасту. При этом основной формой работы с детьми дошкольного возраста и ведущим видом деятельности для них является игра. Для эффективной игровой самостоятельной деятельности воспитатель продумывает специальные предметные и коммуникативные условия; важные смысловые акценты, позволяющие «запустить интересную игру» (проблемные ситуации, внесение атрибутов и игрушек, создание специального познавательно - игрового пространства).

Образовательная деятельность в процессе режимных моментов

Физическое развитие: комплексы закаливающих процедур (оздоровительные прогулки, мытье рук прохладной водой перед каждым приемом пищи, полоскание рта и горла после еды, воздушные ванны, ходьба босиком по ребристым дорожкам до и после сна, контрастные ножные ванны), утренняя гимнастика, упражнения и подвижные игры во второй половине дня.

Социально-коммуникативное развитие: ситуативные беседы при проведении режимных моментов, подчеркивание их пользы; развитие трудовых навыков через поручения и задания, дежурства, навыки самообслуживания; помощь взрослым; участие детей в расстановке и уборке инвентаря и оборудования для занятий, в построении конструкций для подвижных игр и упражнений (из мягких блоков, спортивного оборудования); формирование навыков безопасного поведения при проведении режимных моментов.

Познавательное, речевое развитие: создание речевой развивающей среды; свободные диалоги с детьми в играх, наблюдениях, при восприятии картин, иллюстраций, мультфильмов; ситуативные разговоры с детьми; называние трудовых действий и гигиенических процедур, поощрение речевой активности детей; обсуждения (пользы закаливания, занятий физической культурой, гигиенических процедур).

Художественно-эстетическое развитие: использование музыки в повседневной жизни детей, в игре, в досуговой деятельности, на прогулке, в изобразительной деятельности, при проведении утренней гимнастики, привлечение внимания детей к разнообразным звукам в окружающем мире, к оформлению помещения, привлекательности оборудования, красоте и чистоте окружающих помещений, предметов, игрушек.

Самостоятельная деятельность воспитанников

Физическое развитие: самостоятельные подвижные игры, игры на свежем воздухе, спортивные игры и занятия (катание на санках, лыжах, велосипеде и пр.).

Социально-коммуникативное развитие: индивидуальные игры, совместные игры, все виды самостоятельной деятельности, предполагающие общение со сверстниками.

Познавательное, речевое развитие: самостоятельное чтение детьми коротких стихотворений, самостоятельные игры по мотивам художественных произведений, самостоятельная работа в уголке книги, в уголке театра, сюжетно - ролевые игры, рассматривание книг и картинок; самостоятельное раскрашивание «умных раскрасок», развивающие настольно-печатные игры, игры на прогулке, дидактические игры (развивающие пазлы, рамки-вкладыши, парные картинки).

Художественно-эстетическое развитие: предоставление детям возможности самостоятельно рисовать, лепить, конструировать (преимущественно во второй половине дня), рассматривать репродукции картин, иллюстрации, музицировать (пение, танцы), играть на детских музыкальных инструментах (бубен, барабан, колокольчик и пр.), самостоятельно слушать музыку.

Культурные практики

Во второй половине дня организуются разнообразные культурные практики, ориентированные на проявление детьми самостоятельности и творчества в разных видах деятельности. В культурных практиках воспитателем создается атмосфера свободы выбора, творческого обмена и самовыражения, сотрудничества взрослого и детей.

Организация культурных практик носит преимущественно подгрупповой характер. К основным культурным практикам, осваиваемым дошкольниками в дошкольном учреждении, относятся:

- игра (сюжетная и с правилами),
- продуктивная деятельность
- познавательно-исследовательская деятельность (опыты коллекционирования, создание мини-музеев в группах, путешествия по карте)
- чтение художественной литературы,
- практическая деятельность (трудовое воспитание)
- результативные физические упражнения («физкультура»)
- коммуникативный тренинг (развитие речи)
- музицирование

Культурные практики

Таблица №1

Виды практик	Особенности организации
Совместная игра	Совместная игра воспитателя и детей (сюжетно- ролевая, режиссерская, игра-драматизация, строительно-конструктивные игры) направлена на обогащение содержания творческих игр, освоение детьми игровых умений, необходимых для организации самостоятельной игры
Ситуации общения и накопления положительного социально- эмоционального опыта	Данные ситуации носят проблемный характер и включают в себе жизненную проблему близкую детям дошкольного возраста, в разрешении которой они принимают непосредственное участие. Такие ситуации могут быть реально-практического характера (оказание помощи малышам, старшим), условно-вербального характера (на основе жизненных сюжетов или сюжетов литературных произведений) и имитационно-игровыми. В ситуациях условно вербального характера воспитатель обогащает представления детей об опыте разрешения тех или иных проблем, вызывает детей на душевный разговор, связывает содержание разговора с личным опытом детей. В реально-практических ситуациях дети приобретают опыт проявления заботливого, участливого отношения к людям, принимают участие в важных делах («Мы сажаем рассаду для цветов», «Мы украшаем детский сад к празднику» и пр.). Ситуации могут планироваться воспитателем заранее, а могут возникать в ответ на события, которые происходят в группе, способствовать разрешению возникающих проблем
Творческая мастерская	Творческая мастерская предоставляет детям условия для использования и применения знаний и умений. Мастерские разнообразны по своей тематике, содержанию, например, занятия рукоделием, приобщение к народным промыслам («В гостях у народных мастеров»), просмотр познавательных презентаций, оформление художественной галереи, книжного уголка или библиотеки («Мастерская книгопечатания», «В гостях у сказки»), игры и коллекционирование. Начало мастерской – это обычно задание вокруг слова, мелодии, рисунка, предмета, воспоминания. Далее следует работа с самым разнообразным материалом: словом, звуком, цветом, природными материалами, схемами и моделями. И обязательно включение детей в рефлексивную деятельность: анализ своих чувств, мыслей, взглядов (чему удивились? что узнали? что порадовало? и пр.). Результатом работы в творческой мастерской является создание книг-самоделок, детских журналов, составление маршрутов путешествия на природу, оформление коллекции, создание продуктов детского рукоделия и пр.
Музыкально - театральная и литературная гостиная (детская студия)	Форма организации художественно-творческой деятельности детей, предполагающая организацию восприятия музыкальных и литературных произведений,

	творческую деятельность детей и свободное общение воспитателя и детей на литературном или музыкальном материале.
Сенсорный и интеллектуальный тренинг	Система заданий, преимущественно игрового характера, обеспечивающая становление системы сенсорных эталонов (цвета, формы, пространственных отношений и др.), способов интеллектуальной деятельности (умение сравнивать, классифицировать, составлять сериационные ряды, систематизировать по какому-либо признаку и пр.). Сюда относятся развивающие игры, логические упражнения, занимательные задачи
Детский досуг	Вид деятельности, целенаправленно организуемый взрослыми для игры, развлечения, отдыха. Как правило, в детском саду организуются досуги «Здоровья и подвижных игр», музыкальные и литературные досуги. Возможна организация досугов в соответствии с интересами и предпочтениями детей (в старшем дошкольном возрасте). В этом случае досуг организуется как «кружок». Например, для занятий рукоделием, художественным трудом и пр.
Коллективная и индивидуальная трудовая деятельность	Носит общественно полезный характер и организуется как хозяйственно-бытовой труд и труд в природе

Таблица №2

Образовательная деятельность в ходе режимных моментов	Культурные игровые практики как организационная основа образовательной деятельности		
Сюрпризные игровые моменты Игровые моменты переходы от одного режимного процесса к другому. Игры наблюдения. Подвижные игры. Сюжетно- ролевые игры. Строительные игры.	Индивидуальная Игры по выбору Игры-«секреты»	Групповая игры рядом Игры по инициативе детей Игры «предпочтения»	Коллективная Игры «время проведения» Игры- «события» Игры - «сотворчество»
	Непосредственно образовательная деятельность со взрослыми		
	Прямое руководство игрой	Косвенное руководство	
	Игра беседа Игровые обучающие ситуации Игра-занятие Игра-драматизация Игра-экспериментирование Игра-моделирование	Через предметно – игровую среду: Проблемные ситуации Игры, провоцирующие изменения игровой среды Игры-путешествия Игры-развлечения Игры-аттракционы	Через сверстников: Совместно-игровые действия Игра-диалог Игра-тренинг Режиссерские игры
	Совместная образовательная деятельность детей и родителей		
	Индивидуальная	Групповая	Межгрупповая
	Народные игры	Игры на установление	Игры-конкурсы

	Развивающие игры Строительные игры Технические игры Спортивные игры	детско-родительских отношений Игровые тренинги Досуговые игры	Игровые досуги и праздники
--	--	--	-------------------------------

2.4. Способы и направления поддержки детской инициативы

Взаимодействие взрослых с детьми является важнейшим фактором развития ребенка и пронизывает все направления образовательной деятельности. С помощью взрослого и в самостоятельной деятельности ребенок учится познавать окружающий мир, играть, рисовать, общаться с окружающими.

Процесс приобщения к культурным образцам человеческой деятельности (культуре жизни, познанию мира, речи, коммуникации, и прочим), приобретения культурных умений при взаимодействии со взрослыми и в самостоятельной деятельности в предметной среде называется процессом овладения культурными практиками.

Процесс приобретения общих культурных умений во всей его полноте возможен только в том случае, если взрослый выступает в этом процессе в роли партнера, а не руководителя, поддерживая и развивая мотивацию ребенка.

Для личностно-порождающего взаимодействия характерно принятие ребенка таким, какой он есть, и вера в его способности. Взрослый не подгоняет ребенка под какой-то определенный «стандарт», а строит общение с ним с ориентацией на достоинства и индивидуальные особенности ребенка, его характер, привычки, интересы, предпочтения. Он сопереживает ребенку в радости и огорчениях, оказывает поддержку при затруднениях, участвует в его играх и занятиях.

Взрослый старается избегать запретов и наказаний. Ограничения и порицания используются в случае крайней необходимости, не унижая достоинство ребенка. Такой стиль воспитания обеспечивает ребенку чувство психологической защищенности, способствует развитию его индивидуальности, положительных взаимоотношений со взрослыми и другими детьми.

Личностно-порождающее взаимодействие способствует формированию у ребенка различных позитивных качеств. Ребенок учится уважать себя и других, так как отношение ребенка к себе и другим людям всегда отражает характер отношения к нему окружающих взрослых. Он приобретает чувство уверенности в себе, не боится ошибок. Когда взрослые предоставляют ребенку самостоятельность, оказывают поддержку, вселяют веру в его силы, он не пасует перед трудностями, настойчиво ищет пути их преодоления.

<i>От 1,5 до 3 лет</i>	
Приоритетной сферой проявления детской инициативы является самостоятельная исследовательская деятельность с предметами, материалами, веществами; обогащение собственного сенсорного опыта восприятия окружающего мира	<ul style="list-style-type: none"> • Предоставлять детям самостоятельность во всем, что не представляет опасности для их жизни и здоровья, помогая им реализовывать собственные замыслы. • Отмечать и приветствовать даже минимальные успехи детей. • Не критиковать результаты деятельности ребенка и его самого как личность. • Способствовать формированию у детей привычки самостоятельно находить для себя интересные занятия. • Приучать свободно пользоваться игрушками и пособиями. • Знакомить детей с группой, другими помещениями и сотрудниками детского сада, территорией прогулочных участков с целью повышения самостоятельности. • Побуждать детей к разнообразным действиям с предметами, направленным на ознакомление с их качествами и свойствами (вкладывание и вынимание, разбирание на части, открывание и

	<p>закрывание, подбор по форме и размеру).</p> <ul style="list-style-type: none"> • Поддерживать интерес ребенка к тому, что он рассматривает и наблюдает в разные режимные моменты. Устанавливать простые и понятные детям нормы жизни группы, четко исполнять их и следить за их выполнением всеми детьми. • Взрослым эмоционально положительно настраиваться на день работы; переживать его как дар; радоваться совместности проживания этого дня с детьми. Избегать ситуаций спешки, поторапливания детей. • Для поддержки инициативы в продуктивной творческой деятельности по указанию ребёнка создавать для него изображения или лепку, другие изделия; содержать в открытом доступе изобразительные материалы; поощрять занятия изобразительной деятельностью, выражать одобрение любому результату труда ребенка
<i>3-4 года</i>	
<p>Приоритетная сфера инициативы – продуктивная деятельность</p>	<ul style="list-style-type: none"> • Создавать условия для реализации собственных планов и замыслов каждого ребенка. • Рассказывать детям об их реальных, а также возможных в будущем достижениях. • Отмечать и публично поддерживать любые успехи детей. • Всемерно поощрять самостоятельность детей и расширять ее сферу. • Помогать ребенку найти способ реализации собственных поставленных целей. • Поддерживать стремление научиться делать что-то и радостное ощущение возрастающей умелости. • В процессе непосредственно образовательной деятельности и в повседневной жизни терпимо относиться к затруднениям ребенка, позволять ему действовать в своем темпе. • Не критиковать результаты деятельности детей, а также их самих. Использовать в роли носителей критики только игровые персонажи, для которых создавались эти продукты. Ограничить критику исключительно результатами продуктивной деятельности. • Учитывать индивидуальные особенности детей, стремиться находить подход к застенчивым, нерешительным, конфликтным, непопулярным детям. • Уважать и ценить каждого ребенка независимо от его достижений, достоинств и недостатков. • Создавать в группе положительный психологический микроклимат, в равной мере проявлять любовь и заботу ко всем детям: выражать радость при встрече; использовать ласку и теплое слово для выражения своего отношения к ребенку; проявлять деликатность и тактичность.
<i>4-5 лет</i>	
<p>Приоритетная сфера инициативы – познание окружающего мира</p>	<ul style="list-style-type: none"> • Поощрять желание ребенка строить первые собственные умозаключения, внимательно выслушивать все его рассуждения, проявлять уважение к его интеллектуальному труду. • Создать условия и поддерживать театрализованную деятельность детей, их стремление переодеваться («рядиться»). • Обеспечить условия для музыкальной импровизации, пения и

	<p>движения под популярную музыку.</p> <ul style="list-style-type: none"> • Создать в группе возможность, используя мебель и ткани, строить «дома», укрытия для игр. • Негативные оценки можно давать только поступкам ребенка и только один на один, а не на глазах у группы. • Недопустимо диктовать детям, как и во что они должны играть, навязывать им сюжеты игры. Развивающий потенциал игры определяется тем, что это самостоятельная, организуемая самими детьми деятельность. • Участие взрослого в играх детей полезно при выполнении следующих условий: дети сами приглашают взрослого в игру или добровольно соглашаются на его участие; сюжет и ход игры, а также роль, которую взрослый будет играть, определяют дети, а не педагог; характер исполнения роли также определяется детьми. • Привлекать детей к украшению группы к праздникам, обсуждая разные возможности и предложения. • Побуждать детей формировать и выражать собственную эстетическую оценку воспринимаемого, не навязывая им мнения взрослых. • Привлекать детей к планированию жизни группы на день
5-6 лет	
<p>Приоритетная сфера инициативы – внеситуативно - личностное общение</p>	<ul style="list-style-type: none"> • Создавать в группе положительный психологический микроклимат, в равной мере проявлять любовь и заботу ко всем детям: выражать радость при встрече; использовать ласку и теплое слово для выражения своего отношения к ребенку. • Уважать индивидуальные вкусы и привычки детей. • Поощрять желание создавать что-либо по собственному замыслу; обращать внимание детей на полезность будущего продукта для других или ту радость, которую он доставит кому-то (маме, бабушке, папе, другу). • Создавать условия для самостоятельной творческой деятельности детей. • При необходимости помогать детям в решении проблем организации игры. • Привлекать детей к планированию жизни группы на день и на более отдаленную перспективу. Обсуждать выбор спектакля для постановки, песни, танца и т.п. • Создавать условия и выделять время для самостоятельной творческой или познавательной деятельности детей по интересам.
6-7 лет	
<p>Приоритетная сфера инициативы–научение</p>	<ul style="list-style-type: none"> • Вводить адекватную оценку результата деятельности ребенка с одновременным признанием его усилий и указанием возможных путей и способов совершенствования продукта. • Спокойно реагировать на неуспех ребенка и предлагать несколько вариантов исправления работы: повторное исполнение спустя некоторое время, доделывание; совершенствование деталей и т.п. Рассказывать детям о трудностях, которые вы сами испытывали при обучении новым видам деятельности. • Создавать ситуации, позволяющие ребенку реализовать свою

	<p>компетентность, обретая уважение и признание взрослых и сверстников.</p> <ul style="list-style-type: none"> • Обращаться к детям с просьбой, показать воспитателю и научить его тем индивидуальным достижениям, которые есть у каждого. • Поддерживать чувство гордости за свой труд и удовлетворение его результатами. • Создавать условия для разнообразной самостоятельной творческой деятельности детей. • При необходимости помогать детям в решении проблем при организации игры. • Привлекать детей к планированию жизни группы на день, неделю, месяц. Учитывать и реализовывать их пожелания, предложения. • Создавать условия и выделять время для самостоятельной творческой или познавательной деятельности детей по интересам
--	---

2.5. Взаимодействие ДОУ с социумом

В реализации Программы с использованием сетевой формы наряду с организациями, осуществляющими образовательную деятельность, участвуют научные, медицинские, культурные, физкультурно-спортивные и иные организации, обладающие ресурсами, необходимыми для осуществления видов деятельности, предусмотренных соответствующей Программой.

Сотрудничество с каждым учреждением строится на договорной основе с определением конкретных задач по развитию ребенка и конкретной деятельности.

Организация социокультурной связи между детским садом и этими учреждениями позволяет использовать максимум возможностей для развития интересов детей и их индивидуальных возможностей, решать многие образовательные задачи, тем самым, повышая качество образовательных услуг, уровень реализации стандартов дошкольного образования.

<i>Учреждения, организации</i>	<i>Какое сотрудничество осуществляется</i>
Муниципальное образовательное учреждение «Средняя общеобразовательная школа №1 им. Шелаева А.С.»	Взаимодействие с педагогами дошкольных групп и начального звена, взаимопосещения, дошкольная подготовка, участие педагогов в проведении родительских собраний на старших возрастных группах ДОУ.
МУ Кировская детская библиотека №2 "ДОМОВЁНОК»	Экскурсии с детьми. Педагоги получают необходимую информацию в читальном зале для воспитательно-образовательного процесса. Подборка детской литературы для чтения детям.
МОУ «Информационно-методический центр»	Курсы педагогических работников, курсы ИКТ, семинары. Оказание помощи в информационном обеспечении ДОУ.
Государственное бюджетное учреждение здравоохранения Калужской области "Центральная межрайонная больница №1"	Медицинский осмотр детей.

Муниципальное образовательное учреждение дополнительного образования детей «Кировская детская школа искусств №2»	Работа объединений в системе дополнительного образования на базе общеобразовательного учреждения.
МКУ "Молодёжный Культурный Центр"	Проведение тематических и развлекательных мероприятий, Богородичных чтений, просмотр мультипликационных сборников.
МУ «Городской историко-краеведческий музей»	Экскурсии с детьми. Оказание помощи в подборе материала о городе Кирове Калужской области.
МУ «Кировский стадион «Груд», МКУ «Спортивная школа олимпийского резерва «Лиде р»	Проведение летней и зимней спартакиад среди муниципальных дошкольных образовательных учреждений.
Отдел ГНИ Кировского района ГУ МЧС России по Калужской области.	Совместная работа по противопожарному обучению. Проведение развлекательных мероприятий с детьми и их родителями. Конкурсы рисунков.
Центр занятости населением Кировского района	Оказание помощи в подборе кадров.
МОУ ППМС «Центр диагностики и консультирования»	Консультативная помощь.

2.6. Особенности взаимодействия педагогического коллектива с семьями воспитанников

Важнейшим условием обеспечения целостного развития личности ребенка является развитие конструктивного взаимодействия с семьей.

Ведущая цель — создание необходимых условий для формирования ответственных взаимоотношений с семьями воспитанников и развития компетентности родителей (способности разрешать разные типы социально - педагогических ситуаций, связанных с воспитанием ребенка); обеспечение права родителей на уважение и понимание, на участие в жизни детского сада.

Родителям и воспитателям необходимо преодолеть субординацию, монолизм в отношениях друг с другом, отказаться от привычки критиковать друг друга, научиться видеть друг в друге не средство решения своих проблем, а полноправных партнеров, сотрудников.

Основные задачи взаимодействия детского сада с семьей:

- изучение отношения педагогов и родителей к различным вопросам воспитания, обучения, развития детей, условий организации разнообразной деятельности в детском саду и семье;
- знакомство педагогов и родителей с лучшим опытом воспитания в детском саду и семье, а также с трудностями, возникающими в семейном и общественном воспитании дошкольников;
- информирование друг друга об актуальных задачах воспитания и обучения детей и о возможностях детского сада и семьи в решении данных задач;
- создание в детском саду условий для разнообразного по содержанию и формам сотрудничества, способствующего развитию конструктивного взаимодействия педагогов и родителей с детьми;
- привлечение семей воспитанников к участию в совместных с педагогами мероприятиях, организуемых в районе (городе, области);

- поощрение родителей за внимательное отношение к разнообразным стремлениям и потребностям ребенка, создание необходимых условий для их удовлетворения в семье.

Виды взаимоотношений ДОО с семьями воспитанников:

- ✓ Сотрудничество – общение на равных, где ни одной из сторон взаимодействия не принадлежит привилегия указывать, контролировать, оценивать.
- ✓ Взаимодействие – способ организации совместной деятельности, которая осуществляется на основании социальной перцепции и с помощью общения.

Основные принципы взаимодействия с семьями воспитанников:

- Открытость ДОО для семьи.
- Сотрудничество педагогов и родителей в воспитании детей
- Создание единой развивающей среды, обеспечивающей одинаковые подходы к развитию ребенка в семье и детском саду.

Система взаимодействия ДОО с семьями воспитанников

Направления взаимодействия	Формы взаимодействия
Изучение запросов семьи, уровня психолого-педагогической компетентности	<ul style="list-style-type: none"> • Социологическое обследование по определению социального статуса и микроклимата семьи; • беседы (администрация, воспитатели, специалисты); • наблюдения за процессом общения членов семьи с ребенком; • анкетирование; • проведение мониторинга потребностей семей в дополнительных услугах
Информирование родителей	<ul style="list-style-type: none"> • Визитная карточка учреждения; • информационные стенды; • официальный сайт ДОО; • родительские собрания; • родительский клуб; • выставки детских работ; • личные беседы; • общение по телефону; • рекламные буклеты; • журнал для родителей; • объявления; • фотогазеты; • памятки.
Консультирование родителей	Консультации по различным вопросам (индивидуальное, семейное, очное, дистанционное консультирование)
Просвещение и обучение родителей	<p>По запросу родителей или по выявленной проблеме:</p> <ul style="list-style-type: none"> • педагогические гостиные; • родительские клубы; • семинары; • семинары-практикумы; • мастер-классы; • приглашения специалистов; • официальный сайт организации; • персональные сайты педагогов или персональные web страницы в сети Интернет;

	<ul style="list-style-type: none"> • творческие задания; • тренинги; • подготовка и организация музейных экспозиций в ДОО; • папки-передвижки
Совместная деятельность ДОО и семьи	<ul style="list-style-type: none"> • Дни открытых дверей; • дни семьи; • организация совместных праздников; • совместная проектная деятельность; • выставки семейного творчества; • семейные фотоколлажи; • субботники; • экскурсии и походы; • досуги с активным вовлечением родителей.

Формы взаимодействия ДОО с семьями воспитанников

Информационно-аналитические формы	
<p>Цель: сбор, обработка и использование данных о семье каждого воспитанника, об общекультурном уровне родителей, о наличии у них необходимых педагогических знаний, об отношении в семье к ребенку, о запросах, интересах и потребностях родителей в психолого-педагогической информации. Только на аналитической основе возможно осуществление индивидуального, личностно-ориентированного подхода к ребенку в условиях дошкольного учреждения, повышение эффективности образовательной работы с детьми и построение грамотного общения с их родителями.</p>	
Анкетирование	Используется с целью изучения семьи, выяснения образовательных потребностей родителей, установления контакта с ее членами, для согласования воспитательных воздействий на ребенка
Опрос	Метод сбора первичной информации, основанный на непосредственном (беседа, интервью) или опосредованном (анкета) социально-психологическом взаимодействии исследователя и опрашиваемого. Источником информации в данном случае служит словесное или письменное суждение человека
Интервью и беседа	Позволяют получить исследователю ту информацию, которая заложена в словесных сообщениях опрашиваемых. Это, с одной стороны, позволяет изучать мотивы поведения, намерения, мнения и т.п. (все то, что неподвластно изучению другими методами), с другой – делает эту группу методов субъективной (не случайно у некоторых социологов существует мнение, что даже самая совершенная методика опроса никогда не может гарантировать полной достоверности информации)
Познавательные формы	
<p>Цель: повышение психолого-педагогической культуры родителей. А значит, способствуют изменению взглядов родителей на воспитание ребенка в условиях семьи, развивают рефлексию. Кроме того, данные формы взаимодействия позволяют знакомить родителей с особенностями возрастного и психологического развития детей, рациональными методами и приемами воспитания для формирования их практических навыков</p>	

Практикум	Форма выработки у родителей педагогических умений по воспитанию детей, эффективному решению возникающих педагогических ситуаций, своеобразная тренировка педагогического мышления родителей-воспитателей
Лекция	Форма психолого-педагогического просвещения, раскрывающая сущность той или иной проблемы воспитания
Дискуссия	Обмен мнениями по проблемам воспитания. Это одна из интересных для родителей форм повышения уровня педагогической культуры, позволяющая включить их в обсуждение актуальных проблем, способствующая формированию умения всесторонне анализировать факты и явления, опираясь на накопленный опыт, стимулирующий активное педагогическое мышление
Круглый стол	Особенность этой формы состоит в том, что участники обмениваются мнением друг с другом при полном равноправии каждого
Дебаты	Обсуждение в форме заранее подготовленных выступлений представителей противостоящих, соперничающих сторон
Педагогический совет с участием родителей	Главной целью совета является привлечение родителей к активному осмыслению проблем воспитания ребенка в семье на основе учета его индивидуальных потребностей
Педагогическая лаборатория	Предполагает обсуждение участия родителей в различных мероприятиях
Родительская конференция	Служит повышению педагогической культуры родителей; ценность этого вида работы в том, что в ней участвуют не только родители, но и общественность
Общие родительские собрания	Главной целью собрания является координация действий родительской общественности и педагогического коллектива по вопросам образования, воспитания, оздоровления и развития детей
Групповые родительские собрания	Действенная форма взаимодействия воспитателей с коллективом родителей, форма организованного ознакомления их с задачами, содержанием и методами воспитания детей определенного возраста в условиях детского сада и семьи
Вечера вопросов и ответов	Позволяют родителям уточнить свои педагогические знания, применить их на практике, узнать о чем-либо новом, пополнить свои знания, обсудить некоторые проблемы развития детей
Семейная гостиная	Проводится с целью сплочения родителей и детского коллектива, тем самым оптимизируются детско-родительские отношения; помогает по-новому раскрыть внутренний мир детей, улучшить эмоциональный контакт между родителями и детьми
Клубы для родителей	Проводится с целью сплочения родителей и детского коллектива, тем самым оптимизируются детско-родительские отношения; помогает по-новому раскрыть внутренний мир детей, улучшить эмоциональный контакт между родителями, детьми и педагогами значимости семьи в воспитании ребенка, а родителями – что педагоги имеют возможность оказать им помощь в решении возникающих трудностей воспитания

День открытых дверей	Дает возможность познакомить родителей с ДОО, его традициями, правилами, особенностями образовательной работы, заинтересовать ею и привлечь их к участию
Исследовательско-проектные, ролевые, имитационные и деловые игры	В процессе этих игр участники не просто впитывают определенные знания, а конструируют новую модель действий, отношений; в процессе обсуждения участники игры с помощью специалистов пытаются проанализировать ситуацию со всех сторон и найти приемлемое решение
Досуговые формы	
Цель: установление теплых неформальных отношений между педагогами и родителями, а также более доверительных отношений между родителями и детьми	
Праздники, утренники, мероприятия (концерты, соревнования)	Помогают создать эмоциональный комфорт в группе, сблизить участников педагогического процесса
Выставки работ родителей и детей, семейные вернисажи	Демонстрируют результаты совместной деятельности родителей и детей
Совместные походы и экскурсии	Укрепляют детско-родительские отношения
Наглядно-информационные формы	
Цель: ознакомление родителей с условиями, содержанием и методами воспитания детей в условиях МКДОУ. Позволяют правильно оценить деятельность педагогов, пересмотреть методы и приемы домашнего воспитания, объективно увидеть деятельность воспитателя	
Информационно-ознакомительные	Направлены на ознакомление родителей с дошкольным учреждением, особенностями его работы, с педагогами, занимающимися воспитанием детей.
Информационно-просветительские	Направлены на обогащение знаний родителей об особенностях развития и воспитания детей дошкольного возраста; их специфика заключается в том, что общение педагогов с родителями здесь не прямое, а опосредованное – через газеты, организацию тематических выставок; информационные стенд; записи видеофрагментов организации различных видов деятельности, режимных моментов; фотографии, выставки детских работ, ширмы, папки-передвижки

2.6.1. План взаимодействия педагогического коллектива с семьями воспитанников

№	Мероприятия	Сроки	Ответственные
1	Заключение договоров с родителями (законными представителями)	Сентябрь	Заведующий
2	Составление плана работы родительского комитета ДОУ	Сентябрь	Председатель род. комитета, старший воспитатель
3	Проведение групповых родительских собраний согласно утвержденному плану	В течение года	старший воспитатель, воспитатели
4	Проведение общего родительского собрания ДОУ	сентябрь февраль май	Заведующий, старший воспитатель

5	Информирование родителей об успехах детей на постоянно действующих стендах в группах ДОУ «Наши успехи»	Еженедельно	Воспитатели
6	Оформление информационного стенда для родителей в раздевалках групповых помещений	1 раз в месяц	Воспитатели
7	Работа консультационного пункта для родителей (по плану)	В течение года	Специалисты, воспитатели, старший воспитатель
8	Консультации для родителей по основным направлениям работы ДОУ, проблемным вопросам (в соответствии с планом работы с родителями в группах)	Еженедельно	Воспитатели, специалисты
9	Консультации медицинским работником	В течение года (по необходимости)	Медсестра
10	Редактирование информации на сайте	В течение года	старший воспитатель
11	Участие родителей в спортивных соревнованиях: - «Веселые старты» - «Неделя здоровья» - «Спартакиада по летним видам спорта» - «Спартакиада по зимним видам спорта»	по плану инструктора по физкультуре	Воспитатели, инструктор по физкультуре
12	Анкетирование «Удовлетворенность родителей работой детского сада»	Апрель-май	старший воспитатель

2.6.2. План работы «Школы молодых родителей»

Мероприятие	Содержание мероприятия	Ответственные
Организационное	1 раз в квартал составляются и вывешиваются объявления о занятиях в школе молодых родителей для родителей и детей в возрасте от 1,5 до 3 лет.	Заведующий, старший воспитатель, педагог - психолог
1 занятие	1. Знакомство родителей друг с другом, педагогами ДОУ. 2. Ознакомление с планом работы на учебный год. 3. Анкетирование «Добро пожаловать в наш детский сад!» 4. Экскурсия по детскому саду.	Заведующий, старший воспитатель, педагог - психолог
2 занятие	1. Особенности развития личности ребёнка раннего возраста. 2. Просмотр занятия на младшей группе. 3. Консультация «Как подготовить ребёнка к поступлению в детский сад».	Заведующий, старший воспитатель, педагог - психолог
3 занятие	1. Совместное занятие с детьми и родителями, стимулирующее развитие разных видов детской деятельности: двигательной, речевой, игровой, художественной. Занятия проводит воспитатель, который будет набирать детей в группу раннего возраста на следующий год.	Заведующий, старший воспитатель, педагог - психолог

2.7. Работа по охране жизни и здоровья детей

№ п/п	Мероприятия	Дата
1	Создать на участке и в групповых комнатах травматологические безопасные зоны: Закрепить: а) крупную мебель; б) физкультурное оборудование; в) картины, цветы; г) засетить окна в летнее время года; д) засыпать ямы на участках; е) раз в квартал проводить обследование оборудования участка и спортивной площадки.	В течение года
2.	Систематически проводить работу с детьми о ядовитых растениях и грибах, растущих в нашей местности.	Постоянно
3.	Провести работу с детьми о соблюдении правил дорожного движения.	Постоянно
4.	Провести работу с родителями о целях повышения ответственности за жизнь и здоровье детей.	Постоянно
5.	Обеспечить контроль над режимом детей в соответствии с их возрастом и физиологическими потребностями, соблюдение воздушного режима, санитарно гигиенических требований.	Постоянно
6.	Обеспечить контроль над организацией питания в детском саду.	Постоянно
7.	Во избежание желудочно-кишечных заболеваний и пищевых отравлений, следить за санитарным состоянием кухни, за технологией приготовления пищи.	Постоянно
8.	Проводить углубленный осмотр детей с привлечением специалистов из детской поликлиники.	Постоянно
9.	Следить, чтобы каждый ребёнок имел индивидуальную расчёску, полотенце.	Постоянно

2.7.1. Мероприятия, направленные на снижение заболеваемости детей

Мероприятия	Дата	Исполнители
1.Проветривание по режиму.	Постоянно	воспитатели, помощник воспитателя, медсестра
2.Влажная уборка.	по графику	
3.Обязательное мытьё посуды горячей водой с соблюдением правил обработки.	Постоянно	
4. Соблюдение личной гигиены детьми и сотрудниками.	Постоянно	
5.Соблюдение разобщённости групп.	В период сезонного подъема ОРВИ	
6. Поддержание температурного режима в групповых комнатах.	Постоянно	Воспитатели, младшие воспитатели воспитатели
7. Приём детей на воздухе.	В теплое время года	
8. Занятие с группой детей ЧДБ	1 раз в неделю	инструктор по физкультуре

2.7.2. Система физкультурно-оздоровительной работы

№	МЕРОПРИЯТИЯ	ГРУППА	ПЕРИОДИЧНОСТЬ	ОТВЕТСТВЕННЫЙ
I. МОНИТОРИНГ				
1.	Определение уровня физического развития детей. Определение уровня физической подготовленности детей.	Все группы	2 раза в год (сентябрь, май)	медсестра, старший воспитатель, инструктор по физкультуре
II. ДВИГАТЕЛЬНАЯ ДЕЯТЕЛЬНОСТЬ				
1.	Утренняя гимнастика	Все группы	Ежедневно	Инструктор по физкультуре, воспитатели
2.	Физическая культура	Все группы	3 раза в неделю	Инструктор по физкультуре, воспитатели групп
3.	Подвижные игры	Все группы	2 раза в день	Воспитатели групп
4.	Гимнастика после дневного сна	Все группы	Ежедневно	Воспитатели групп
5.	Спортивные упражнения	Все группы	Ежедневно	Инструктор по физкультуре воспитатели.
6.	Спортивные игры	Все группы	По плану инструктора по физкультуре	Инструктор по физкультуре, воспитатели.

7.	Физкультурные досуги	все группы	По плану инструктора по физкультуре	Инструктор по физкультуре, воспитатели.
8.	Физкультурные праздники	Все группы	2 раза в год	Инструктор по физкультуре
9.	Неделя здоровья	Все группы	1 раз в квартал	Инструктор по физкультуре
10.	Занятия на воздухе	Все (кроме 1 и 2 гр. ран. возраста)	1 раз в неделю	Воспитатели, инструктор по физкультуре
11.	Прогулка	Все группы	Постоянно	Воспитатели

III. ПРОФИЛАКТИЧЕСКИЕ МЕРОПРИЯТИЯ

Проводимые мероприятия	Группа	Сроки	Ответственный
1. Профилактические прививки и Р - манту	Во всех группах	По плану	Медсестра
2. Антропометрические измерения	Во всех группах	2 раза в год	Медсестра
3. Наблюдения педиатра	Во всех группах	В течение года	Медсестра, заведующий
4. Полноценное сбалансированное питание	Во всех группах	Постоянно	Медсестра, заведующий
5. Полоскание ротовой полости	Во всех группах	После каждого приёма пищи	Воспитатели

2.7.3.Оздоровительно - профилактические мероприятия

Цель: Обеспечение условий для сохранения, поддержки и укрепления здоровья воспитанников.

Закаливающие процедуры по возрастным группам

2 группа раннего возраста (2 - 3 года)

1. Утренняя гимнастика 7.55 – ежедневно (5 минут)
2. Игры с водой (октябрь-май: среда, пятница-11.00)
3. Дозированная ходьба 11.00-ежедневно. (в течении 10 минут)
4. Гимнастика после дневного сна 15.00-ежедневно.

Младшая группа (3 - 4 года)

1. Утренняя гимнастика 8. 00 – ежедневно (7 минут)
2. Полоскание полости рта после еды – ежедневно.
3. Дозированная ходьба 11.10 – ежедневно. (в течении 10 минут)

4. Гимнастика после сна 15.00 – ежедневно.

Средняя группа (4 – 5 лет)

1. Утренняя гимнастика 8.10 – ежедневно (10 минут)
2. Полоскание ротовой полости после еды – ежедневно.
3. «Волшебная приправа» (фитонциды – лук, чеснок) - в период сезонного подъема ОРВИ.
4. Точечный массаж по Уманской (ноябрь-март) 4 раза в день.
5. Самомассаж ушных раковин (2 и 3 недели в сентябре, апреле, мае) 3 раза в день.
6. Надувание шаров перед дневной прогулкой – ежедневно
8. Гимнастика после дневного сна 15.00 - ежедневно.

Старшая группа (5 – 6 лет)

1. Утренняя гимнастика 8.15 – ежедневно (12 минут)
2. Полоскание ротовой полости после еды – ежедневно.
3. Полоскание горла водой комнатной температуры 10.00-ежедневно.
4. «Волшебная приправа» (фитонциды – лук, чеснок) - в период сезонного подъема ОРВИ.
5. Точечный массаж по Уманской (ноябрь-март) 4 раза в день.
6. Самомассаж ушных раковин (2 и 3 недели в сентябре, апреле, мае) 3 раза в день.
7. Надувание шаров перед дневной прогулкой – ежедневно
8. Гимнастика после дневного сна 15.00 – ежедневно.

Подготовительная к школе группа (6 – 7 лет)

1. Утренняя гимнастика 8.35 – ежедневно (15 минут)
2. Полоскание полости рта после еды – ежедневно.
3. Полоскание горла водой комнатной температуры 10.00 – ежедневно.
4. «Волшебная приправа» (фитонциды – лук, чеснок) - в период сезонного подъема ОРВИ
5. Точечный массаж по Уманской (ноябрь-март) 4 раза в день.
6. Самомассаж ушных раковин (2 и 3 недели в сентябре, апреле, мае) 3 раза в день.
7. Надувание шаров перед дневной прогулкой – ежедневно.
8. Гимнастика после дневного сна 15.00 – ежедневно.

В каждой возрастной группе - ионизация воздуха настоем лука и чеснока.

2.8. Реализация регионального компонента

Региональный компонент – это часть содержания предметов базисного плана, включающих материалы о регионе.

Этнос – исторически сложившаяся на определённой территории устойчивая совокупность людей, обладающая общими чертами и стабильными особенностями культуры и психологического склада, а также сознанием своего единства и отличия от других подобных образований (самосознанием).

В последние годы идея духовно-нравственного воспитания приобретает все большее значение, становится задачей государственной важности. При этом акцент делается на воспитание любви к родному дому и природе, малой Родине.

Основные направления деятельности ДООУ по реализации регионального компонента: изучение национальных традиций и обычаев, воспитание любви к природе родного края и его обитателям, уважения к прошлому своего народа, любви к родному слову, преодоление социальной незрелости, формирование толерантного отношения к другим.

2.8.1. Работа по духовно-нравственному воспитанию

№ п/п	Наименование мероприятия	Ответственный	Сроки проведения
1	Праздник Рождества Пресвятой Богородицы.	Воспитатели, музыкальный руководитель, родители.	3 неделя сентября
2	День святых мучениц Веры, Надежды, Любви и матери их Софьи.	Воспитатели, музыкальный руководитель, родители.	4 неделя сентября
3	День пожилого человека. Заповеди Божьи.	Воспитатели, музыкальный руководитель, родители.	1 неделя октября
4	Праздник Покрова Пресвятой богородицы.	Воспитатели, музыкальный руководитель, родители.	2 неделя октября
5	День народного единства. Икона Казанской Божией Матери	Воспитатели на каждой возрастной группе	1 неделя ноября
6	День Матери	Музыкальный работник, старший воспитатель.	4 неделя ноября
7	Введение во храм Пресвятой Богородицы.	Воспитатели на каждой возрастной группе.	1 неделя декабря
8	Праздник Рождество Христово	Музыкальный работник, старший воспитатель.	После новогодних каникул
9	Святки	Воспитатели на каждой возрастной группе.	После новогодних каникул
10	Крещение Господне.	Старший воспитатель, воспитатели, музыкальный работник.	3 неделя января
11	Защитники Земли Русской. Праздник.	Музыкальный работник, старший воспитатель, воспитатели.	3 неделя февраля
12	Прощеное воскресенье.	Инструктор по физкультуре, музыкальный работник, старший воспитатель. (с привлечением родителей)	1 неделя марта
13	Праздник Жен - мирносец. Женский день.	Воспитатели на каждой возрастной группе, музыкальный работник, старший воспитатель.	2 неделя марта
14	День православной книги.	Музыкальный работник, старший воспитатель (с привлечением родителей), воспитатели на каждой возрастной группе	Март
15	Сороки.	Воспитатели на каждой возрастной группе, музыкальный работник,	Март

		старший воспитатель, инструктор по физкультуре.	
16	Благовещение	Воспитатели на каждой возрастной группе.	1 неделя апреля
17	Вербное Воскресенье	Воспитатели на каждой возрастной группе.	Последняя неделя перед Пасхой
18	Светлая Пасха. Светлый праздник.	Воспитатели на каждой возрастной группе. Старший воспитатель. Музыкальный работник.	Пасхальная неделя
19	Праздник Весны и труда.	Воспитатели на каждой возрастной группе.	1 неделя мая
20	День Победы – праздник. Экскурсия и возложение цветов к братским могилам микрорайона.	Воспитатели на каждой возрастной группе. Старший воспитатель. Музыкальный работник. (с привлечением родителей)	2 неделя мая
21	День Славянской письменности»	Воспитатели на каждой возрастной группе.	3 неделя мая
22	День Святой Троицы. Праздник. День защиты детей – конкурсная программа	Инструктор по физкультуре.	По церковному календарю
23	День России	Воспитатели на каждой возрастной группе, старший воспитатель, музыкальный работник.	12 июня
24	Праздник Успения Пресвятой Богородицы. Праздник Преображение Господне.	Воспитатели на каждой возрастной группе, старший воспитатель, музыкальный работник.	Август
25	День Российского флага. Праздник.	Воспитатели на каждой возрастной группе, старший воспитатель, музыкальный работник.	22 августа

2.8.2. Мероприятия, приуроченные к памятным датам и событиям российской истории и культуры

Дата		Образовательное событие
Месяц	День	
1	2	3
Сентябрь	1	День знаний
	8	Международный день грамотности
	26-30	Неделя безопасности

Октябрь	1	Международный день пожилых людей
	4	День гражданской обороны
Ноябрь	4	День народного единства
	26	День матери в России
Декабрь	3	Международный день инвалидов
	3	День Неизвестного Солдата
	9	День Героев Отечества
	12	День Конституции Российской Федерации
Февраль	2	День разгрома советскими войсками немецко-фашистских войск в Сталинградской битве (1943г.)
	8	День российской науки
	15	День памяти о россиянах, исполнявших служебный долг за пределами Отечества
	21	Международный день родного языка
	23	День защитника Отечества
Март	8	Международный женский день
	18	День воссоединения Крыма с Россией
	26-31	Неделя детской и юношеской книги
	26-31	Неделя музыки для детей и юношества
Апрель	12	День космонавтики
	21	День местного самоуправления
	30	День пожарной охраны
Май	9	День Победы советского народа в Великой Отечественной войне 1941-1945 годов
	24	День славянской письменности и культуры
Июнь	1	Международный день защиты детей
	6	День Русского языка - Пушкинский день России
	12	День России
	22	День памяти и скорби - день начала Великой Отечественной войны (1941 год)

2.9. Коррекционная работа

В МКДОУ «Детский сад № 5 «Тополек» организована работа логопедической комнаты для оказания помощи детям, которые по речевым показателям не определяются в специализированные группы, но нуждаются в помощи логопеда.

Организация деятельности учителя - логопеда.

Основные задачи логопедической комнаты:

- Выявление, преодоление и своевременное предупреждение различных нарушений устной речи у детей дошкольников.
- Профилактическая работа по предупреждению нарушений речи у детей.
- Пропаганда логопедических знаний среди педагогических работников и родителей.

Цель деятельности логопеда:

- современная систематическая медико-психолого-педагогическая помощь детям с отклонениями в развитии;
- консультативно-методическая поддержка их родителей в организации воспитания и обучения ребенка;
- социальная адаптация детей с отклонениями в развитии и формирование у них предпосылок учебной деятельности.

Задачи работы логопеда:

- социальная адаптация детей в коллективе;
- формирование коммуникативных способностей;
- осуществление необходимой коррекции нарушений речи детей;
- обеспечение равных стартовых возможностей при поступлении детей в массовые школы;
- создание развивающей предметно-пространственной среды и условий для обогащенной, разнообразной деятельности детей;
- взаимодействие с семьями воспитанников для обеспечения полноценного, гармоничного развития детей, выработки компетентной педагогической позиции по отношению к собственному ребенку.

Приоритетные направления работы с детьми:

- логопедическая коррекция дефекта;
- социальная адаптация с последующей интеграцией в массовую школу;
- развитие речи и речевого общения (решение в единстве задач языкового и коммуникативного развития)

Занятия с детьми проводятся ежедневно по графику, согласованному с администрацией учреждения. На каждого ребенка, составляется индивидуальный план занятий, согласованный и утверждённый руководителем ДОУ.

Основная форма работы с детьми – организация индивидуальных занятий.

Продолжительность индивидуальных занятий определяется с учетом возрастных особенностей и речевого нарушения у детей, в соответствии с СанПиН.

Работа учителя-логопеда ведется в тесном контакте с педагогами, врачом-педиатром, педагогом-психологом ДОУ, а также с родителями (законными представителями) воспитанников.

Логопедическая комната оборудована:

- зеркалом,
- комплектами зондов для постановки звуков,
- картотекой игр (на развитие речевого дыхания, мелкой моторики);
- предметными и сюжетными картинками по лексическим темам;
- карточками - схемами для обучения рассказыванию, описанию предметов;
- шнуровками;
- вкладышами;
- мозаиками;
- пазлами;
- мелким «лего»;
- мелкими предметами (семена, пуговички, пробочки, счетные палочки и т.д.);
- играми на развитие дыхания;
- трафаретами;
- книжками - раскрасками, карандашами, пластилином и т.д.);
- настольно-печатными и дидактическими играми по развитию речи, памяти, внимания, мышления;
- набором материалов для автоматизации и дифференциации звуков.

Схема основных направлений деятельности учителя-логопеда

Цель логопедической помощи: система комплексного взаимодействия на ребенка при формировании и развитии речи изучение особенностей речевого развития, выявление речевых нарушений у детей от 4 -7 лет и своевременная помощь в ее коррекции, определение уровня речевой готовности детей дошкольников к обучению в школе.

Система включает в себя:

- Комплексное изучение анамнеза и развитие ребенка до поступления в д/сад.
- Логопедическую диагностику.
- Комплексную коррекционно-развивающую программу с учетом структуры речевого дефекта и психомоторных особенностей детей.
- Анализ результатов работы.
- Прогнозирование дальнейшего психомоторного, речевого психосоматического развития детей.

Основные направления работы, осуществляющие в логопедической комнате.

- 1.Объективная, развернутая, комплексная, многоуровневая диагностика детей (совместно с мед. учреждением)
- 2.Составление, корректировка и реализация комплексных индивидуальных, коррекционных, развивающих программ, комплексных и перспективных планов взаимодействия всех специалистов д/сада.
- 3.Профилактико-консультативная работа проводится как с педагогами (консультации, семинары, помощь в подборе материалов, открытые мероприятия, утренники), так и с родителями (собрания, индивидуальные беседы, консультации, наглядная агитация, тренинги, тесты).
4. Научно-методическая работа: включает материалы по самообразованию, изучению передового опыта и внедрению вариативных форм оказания коррекционной – логопедической помощи с использованием информационных технологий.

3. ОРГАНИЗАЦИОННЫЙ РАЗДЕЛ

ДОУ обеспечивает обучение, воспитание и развитие детей в возрасте от 1, 5 лет (1год 6 месяцев) до прекращения образовательных отношений в группах общеразвивающей направленности. Предельная наполняемость групп определяется согласно СанПиН. Ежегодный контингент воспитанников формируется на основе социального заказа родителей.

3.1. Программно-методическое обеспечение образовательного процесса

Психолого-педагогическая работа по освоению детьми образовательных областей обеспечивается использованием следующих программ, технологий и методических пособий:

Основная программа
- Инновационная программы дошкольного воспитания «ОТ РОЖДЕНИЯ ДО ШКОЛЫ» под редакцией Н.Е.Вераксы, Т.С.Комаровой, Е.М. Дорофеевой – Издание шестое, доп.- М.: МОЗАИКА- СИНТЕЗ, 2020.- 368с.
- Основная образовательная программа дошкольного образования «От рождения до школы» под редакцией Н.Е.Вераксы, Т.С.Комаровой, М.А. Васильевой.- М.: Мозаика - Синтез, 2016 г.-368с.
Программное обеспечение
Методические пособия Зацепина М. Б. Культурно-досуговая деятельность в детском саду. Методические рекомендации к примерной общеобразовательной программе дошкольного образования «От рождения до школы»: Младшая группа (3-4 года). Методические рекомендации к примерной общеобразовательной программе дошкольного образования «От рождения до школы»: Средняя группа (4-5 лет). Методические рекомендации к примерной общеобразовательной программе дошкольного образования «От рождения до школы»: Старшая группа (5-6 лет).

Методические рекомендации к примерной общеобразовательной программе дошкольного образования «От рождения до школы»: Подготовительная к школе группа (6-7 лет).
Примерное комплексно-тематическое планирование к программе «От рождения до школы»: Младшая группа (3-4 года) / Ред.-сост. В. А. Вилюнова.
Примерное комплексно-тематическое планирование к программе «От рождения до школы»: Средняя группа (4-5 лет) / Ред.-сост. А. А. Бывшева.
Примерное комплексно-тематическое планирование к программе «От рождения до школы»: Старшая группа (5-6 лет) / Ред.-сост. А. А. Бывшева.
Примерное комплексно-тематическое планирование к программе «От рождения до школы»: Подготовительная к школе группа (6-7 лет) / Ред.-сост. В. А. Вилюнова.
Веракса А. Н. Индивидуальная психологическая диагностика ребенка 5-7 лет

Образовательная область «Социально-коммуникативное развитие»

Перечень пособий:

Социализация, развитие общения, нравственное воспитание

- Буре Р. С. Социально-нравственное воспитание дошкольников (3-7 лет).
- Петрова В.И., Стульник Т. Д. Этические беседы с детьми 4-7 лет.

Самообслуживание, самостоятельность, трудовое воспитание

- Куцакова Л. В. Трудовое воспитание в детском саду: Для занятий с детьми 3-7 лет.

Формирование основ безопасности

- Белая К. Ю. Формирование основ безопасности у дошкольников (3-7 лет).
- Саулина Т. Ф. Знакомим дошкольников с правилами дорожного движения (3-7 лет).

Игровая деятельность

- Губанова Н. Ф. Развитие игровой деятельности. Младшая группа (3-4 года).
- Губанова Н. Ф. Развитие игровой деятельности. Средняя группа. (4-5 лет).
- Губанова Н. Ф. Развитие игровой деятельности. Старшая группа. (5-6 лет)
- Губанова Н. Ф. Развитие игровой деятельности. Подготовительная к школе группа (6-7 лет)

Образовательная область «Познавательное развитие»

Перечень пособий:

Развитие познавательно- исследовательской деятельности

- Веракса Н. Е., Веракса А. Н. Проектная деятельность дошкольников.
- Веракса Н. Е., Галимов О. Р. Познавательно-исследовательская деятельность дошкольников (4-7 лет).
- Крашенинников Е. Е., Холодова О. Л. Развитие познавательных способностей дошкольников (5-7 лет).
- Павлова Л. Ю. Сборник дидактических игр по ознакомлению с окружающим миром (3-7 лет).

Ознакомление с предметным окружением и социальным миром

- Дыбина О.В. Ознакомление с предметным и социальным окружением: Младшая группа (3-4 года)
- Дыбина О.В. Ознакомление с предметным и социальным окружением: Средняя группа (4-5 лет).
- Дыбина О.В. Ознакомление с предметным и социальным окружением: Старшая группа (5-6 лет).
- Дыбина О.В. Ознакомление с предметным и социальным окружением: Подготовительная к школе группа (6-7 лет).

Формирование элементарных математических представлений

- Помораева И. А., Позина В. А. Формирование элементарных математических представлений. Вторая группа раннего возраста (2-3 года).
- Помораева И. А., Позина В. А. Формирование элементарных математических представлений. Младшая группа (3-4 года).
- Помораева И. А., Позина В. А. Формирование элементарных математических представлений. Средняя группа (4-5 лет).
- Помораева И. А., Позина В. А. Формирование элементарных математических представлений. Старшая группа (5-6 лет).
- Помораева И. А., Позина В. А. Формирование элементарных математических представлений. Подготовительная к школе группа (6-7 лет).

Ознакомление с миром природы

- Соломенникова О. А. Ознакомление с природой в детском саду. Вторая группа раннего возраста (2-3 года).
- Соломенникова О. А. Ознакомление с природой в детском саду. Младшая группа (3-4 года).
- Соломенникова О. А. Ознакомление с природой в детском саду. Средняя группа (4-5 лет).
- Соломенникова О. А. Ознакомление с природой в детском саду. Старшая группа (5-6 лет).
- Соломенникова О. А. Ознакомление с природой в детском саду. Подготовительная к школе группа (6-7 лет).

Образовательная область «Речевое развитие»

Перечень пособий:

- Гербова В. В. Развитие речи в детском саду: Младшая группа (3-4 года).
- Гербова В. В. Развитие речи в детском саду: Средняя группа (4-5 лет).
- Гербова В. В. Развитие речи в детском саду: Старшая группа (5-6 лет).
- Гербова В. В. Развитие речи в детском саду: Подготовительная к школе группа (6-7 лет).

Хрестоматии

- Хрестоматия для чтения детям в детском саду и дома: 3-4 года.
- Хрестоматия для чтения детям в детском саду и дома: 4-5 лет.
- Хрестоматия для чтения детям в детском саду и дома: 5-6 лет.
- Хрестоматия для чтения детям в детском саду и дома: 6-7 лет

Образовательная область «Художественно – эстетическое развитие»

Перечень пособий:

Изобразительная деятельность

- Комарова Т. С. Детское художественное творчество. Для работы с детьми 2-7 лет.
- Комарова Т. С. Изобразительная деятельность в детском саду. Младшая группа (3-4 года).
- Комарова Т. С. Изобразительная деятельность в детском саду. Средняя группа (4-5 лет).
- Комарова Т. С. Изобразительная деятельность в детском саду. Старшая группа (5-6 лет).
- Комарова Т. С. Изобразительная деятельность в детском саду. Подготовительная к школе группа (6-7 лет).
- Литвинова О. Э. Конструирование с детьми раннего дошкольного возраста. Конспекты совместной деятельности с детьми 3—4 лет: учеб.- метод. пособие. — СПб.: «ИЗДАТЕЛЬСТВО «ДЕТСТВОПРЕСС», 2016. — 128с.
- Куцакова Л. В. Конструирование из строительного материала: Средняя группа (4-5 лет).
- Куцакова Л. В. Конструирование из строительного материала: Старшая группа (5-6 лет).
- Куцакова Л. В. Конструирование из строительного материала: Подготовительная к школе группа (6-7 лет).

Музыкальное воспитание

- Каплунова И., Новоскольцева И. «Ясельки» Планирование и репертуар музыкальных занятий с аудиоприложением (2 CD)
- Зацепина М.Б. Музыкальное воспитание в детском саду. Для занятий с детьми 2-7 лет.

Образовательная область «Физическое развитие»

- Пензулаева Л. И. Физическая культура в детском саду: Младшая группа (3-4 года).
- Пензулаева Л. И. Физическая культура в детском саду: Средняя группа (4-5 лет).
- Пензулаева Л. И. Физическая культура в детском саду: Старшая группа (5-6 лет).
- Пензулаева Л. И. Физическая культура в детском саду: Подготовительная к школе группа (6-7 лет).
- Пензулаева Л. И. Оздоровительная гимнастика: комплексы упражнений для детей 3-7 лет.
- Сборник подвижных игр / Автор-сост. Э. Я. Степаненкова.

Развитие детей раннего возраста

- Ребенок второго года жизни / Под ред. С. Н. Теплюк.
- Ребенок третьего года жизни / Под ред. С. Н. Теплюк

Образовательная область «Социально-коммуникативное развитие»

- Теплюк С. Н. Игры-занятия на прогулке с малышами. Для работы с детьми 2-4 лет.
- Губанова Н. Ф. Развитие игровой деятельности. Вторая группа раннего возраста (2-3 года).

Образовательная область «Познавательное развитие»

- Помораева И. А., Позина В. А. Формирование элементарных математических представлений. Вторая группа раннего возраста (2-3 года).
- Соломенникова О. А. Ознакомление с природой в детском саду. Вторая группа раннего возраста (2-3 года).

Образовательная область «Речевое развитие»

- Гербова В. В. Развитие речи в детском саду: Вторая группа раннего возраста (2-3 года).
- О.Э. Литвинова. Речевое развитие детей раннего возраста. Часть 1,2,3, для детей 2-3 лет

Образовательная область «Художественно – эстетическое развитие»

- А.В. Найбауэр, О.В. Куракина. МАМА - РЯДОМ. Игровые сеансы с детьми раннего возраста в центре игровой поддержки развития ребенка, для занятий с детьми 1-3 лет.

Хрестоматии

Хрестоматия для чтения детям в детском саду и дома: 1-3 года

Образовательная область «Физическое развитие»

- С. Ю. Федорова. Примерные планы физкультурных занятий с детьми 2 - 3 лет.

3.2. Обеспечение реализации образовательных областей в парциальных программах, используемых в ДОУ

МКДОУ реализует Программу в группах комбинированных и общеразвивающей направленности по нескольким направлениям согласно ФГОС, таким как познавательное, речевое, социально-коммуникативное, художественно-эстетическое и физическое. Этому способствует использование парциальных программ, образовательных проектов (комплексно-тематического планирования). Парциальные программы и образовательные проекты интегрируются в содержание обязательной части Программы, их освоение воспитанниками осуществляется в процессе ООД и в режимных моментах.

ДОУ использует в работе парциальные программы дошкольного образования:

- Программа «Основы безопасности детей дошкольного возраста», авторы: Р.Б. Стеркина, О.Л.Князева, Н.Н.Авдеева. Цель - воспитание у ребенка навыков

адекватного поведения в различных неожиданных ситуациях, самостоятельности и ответственности за свое поведение.

- Программа по духовно- нравственному воспитанию детей дошкольного возраста на основе православной культуры "Культура и творчество в детском саду" автор А.В. Бородина. Основная цель - создание условий для полноценного развития личности и творческих способностей дошкольников, для духовно-нравственного и патриотического воспитания и успешной социализации на основе приобщения детей к отечественным культурно-историческим традициям.
- Программа «Родничок» по духовно-нравственному воспитанию детей старшего дошкольного возраста на основе православной культуры, автор Н.В. Постникова.
- Программа экологического воспитания «Юный эколог», автор С.Н. Николаева. Она направлена на формирование начал экологической культуры у детей двух - шести лет в условиях детского сада. Имеет теоретическое обоснование и развернутое методическое обеспечение. Экологическая культура рассматривается как осознанное отношение детей к природным явлениям и объектам, которые их окружают, к себе и своему здоровью, к предметам, изготовленным из природного материала.
- Программа физического развития и здоровья дошкольников «Здоровый дошкольник», автор – Ю. Ф. Змановский. Цель - воспитание физически здорового, разносторонне развитого, инициативного и раскрепощенного, с чувством собственного достоинства дошкольника.
- Программа «Музыкальная мозаика» - Буренина А.И. Цель - развитие ребенка, формирование средствами музыки и ритмических движений разнообразных умений, способностей, качеств личности.
- Программа дошкольных образовательных учреждений компенсирующего вида для детей с нарушением речи, автор Филичева Т. Б., Чиркина Т. В.
- Программа художественного воспитания, обучения и развития детей «Цветные ладошки» - Комарова Т.С. Цель: формирование у детей раннего и дошкольного возраста эстетического отношения и художественно-творческих способностей в изобразительной деятельности.
- «Тропинка в экономику. Формирование финансовой грамотности у старших дошкольников», автор - А.Д. Шатова.
- Программа «Азы финансовой культуры для дошкольников», авторы: Л.В. Стахович, Е.В. Семенкова, Л.Ю. Рыжановская.

МКДОУ «Детский сад №5 «Тополек» города Кирова Калужской области осуществляет дополнительное образование детей дошкольного возраста по общеразвивающей программе дополнительного образования естественнонаучной направленности «Увлекательная математика». Цель - формирование элементарных математических представлений у детей дошкольного возраста.

3.3. Организация режима пребывания детей в образовательном учреждении

Содержание Программы реализуется при пятидневной рабочей неделе с выходными днями: суббота, воскресенье и праздничные дни и рассчитано на 12-ти часовое пребывание детей в дошкольном учреждении. Режим дня для детей предусматривает их разнообразную деятельность в течение всего дня в соответствии с интересами, с учетом времени года, возраста детей, а также состояния их здоровья. Такой режим обеспечивает жизнеспособность и функциональную деятельность различных органов, создает условия для своевременного и правильного физического и полноценного психического развития, дает возможность педагогам раскрыть индивидуальные особенности и творческий потенциал каждого ребенка.

Режим дня соответствует возрастным особенностям детей и способствует их гармоничному развитию. Режимы дня в разных возрастных группах разработаны на основе санитарно-эпидемиологических правил и нормативов СанПиН 2.4.1.3049-13 «Санитарно-эпидемиологические требования к устройству, содержанию и организации режима работы дошкольных образовательных организаций».

Организация режима дня проводится с учетом теплого и холодного периода года.

**Режим дня всех возрастных групп
(холодный период)**

Режимные моменты	Группы раннего возраста	Младшая группа	Средняя группа	Старшая группа	Подготовительная к школе группа
Прием детей, свободная игра	7.00-8.00	7.00-8.00	7.00-8.05	7.00-8.15	7.00-8.25
Утренняя гимнастика	8.00-8.05	7.00-8.05	8.05-8.15	8.15-8.25	8.25-8.35
Подготовка к завтраку, завтрак, дежурство	8.05-8.50	8.05-8.40	8.15-8.40	8.25-8.50	8.35-8.50
Утренний круг	-	8.40-8.50	8.40-8.50	8.05-8.15	8.15-8.25
Игры, кружки, занятия со специалистами	8.50-9.30	8.50-10.00	8.50-10.0	8.50-10.30	8.50-10.30
Подготовка к прогулке, прогулка	9.30-11.30	10.00-12.00	10.00-12.10	10.30-12.20	10.30-12.30
Возвращение с прогулки, игры	11.30-11.40	12.00-12.20	12.10-12.30	12.20-12.40	12.30-12.50
Подготовка к обеду, обед, дежурство	11.40-12.00	12.20-12.40	12.30-13.00	12.40-13.10	12.50-13.15
Подготовка ко сну, чтение перед сном, дневной сон.	12.00-15.00	12.40-15.00	13.00-15.00	13.10-15.10	13.15-15.10
Постепенный подъем, профилактические физкультурно - оздоровительные процедуры	15.00-15.20	15.00-15.25	15.00-15.25	15.10-15.30	15.10-15.30
Подготовка к полднику, полдник	15.20-15.40	15.25-15.50	15.25-15.50	15.30-15.50	15.30-15.50
Игры, кружки, занятия со специалистами	15.40-16.00	15.50-16.50	15.50-16.50	15.50-16.50	15.50-16.50
Вечерний круг	-	16.50-17.00	16.50-17.00	16.50-17.00	16.50-17.00
Подготовка к прогулке, прогулка	16.30-17.30	17.00-18.15	17.00-18.15	17.00-18.20	17.00-18.20
Возвращение с прогулки, игры, уход детей домой.	17.30-19.00	18.15-19.00	18.15-19.00	18.20-19.00	18.20-19.00

**Режим дня всех возрастных групп
(теплый период)**

Режимные моменты	Группы раннего возраста	Младшая группа	Средняя группа	Старшая группа	Подготовительная к школе группа
Прием детей, прогулка, игры	7.00-8.00	7.00-8.00	7.00-8.00	7.00-8.10	7.00-8.20
Утренняя гимнастика на улице	8.00-8.05	8.00-8.10	8.00-8.10	8.10-8.20	8.20-8.30
Подготовка к завтраку, завтрак, дежурство	8.05-8.45	8.10-8.40	8.10-8.40	8.20-8.50	8.30-8.50
Утренний круг	-	8.40-8.50	8.40-8.50	8.50-9.00	8.50-9.00
Подготовка к прогулке, выход на прогулку	8.45-9.00	8.50-9.00	8.50-9.00	9.00-9.10	9.00-9.10
Игры, кружки, занятия со специалистами на участке	9.00-9.10	9.00-9.15	9.00-9.20	9.10-9.35	9.10-9.40
Игры, наблюдения, солнечные и воздушные процедуры	9.10-11.30	9.15-12.05	9.20-12.15	9.35-12.30	9.40-12.40
Возвращение с прогулки, игры	11.30-11.40	12.05-12.20	12.15-12.30	12.30-12.40	12.40-12.50
Подготовка к обеду, обед, дежурство	11.40-12.00	12.20-12.40	12.30-13.00	12.40-13.10	12.50-13.15
Подготовка ко сну, чтение перед сном, дневной сон.	12.00-15.00	12.40-15.00	13.00-15.00	13.10-15.10	13.15-15.10
Постепенный подъем, профилактические физкультурно - оздоровительные процедуры	15.00-15.20	15.00-15.25	15.00-15.25	15.10-15.30	15.10-15.30
Подготовка к полднику, полдник	15.20-15.40	15.25-15.50	15.25-15.50	15.30-15.50	15.30-15.50
Подготовка к прогулке	15.40-15.50	15.50-16.00	15.50-16.00	15.50-16.00	15.50-16.00
Прогулка	15.50-19.00	16.00-19.00	16.00-19.00	16.00-19.00	16.00-19.00
Игры, кружки, занятия на свежем воздухе	15.50-16.00	16.00-16.50	16.00-16.50	16.00-16.50	16.00-16.50
Вечерний круг	-	16.50-17.00	16.50-17.00	16.50-17.00	16.50-17.00
Уход детей домой	18.00-19.00	18.00-19.00	18.00-19.00	18.00-19.00	18.00-19.00

3.4. Проектирование образовательной деятельности в соответствии с контингентом воспитанников, их индивидуальными и возрастными особенностями

Оптимальные условия для развития ребенка – это продуманное соотношение свободной, регламентируемой и нерегламентированной (совместная деятельность педагогов и детей и самостоятельная деятельность детей) форм деятельности ребенка

Образовательная деятельность вне организованных занятий обеспечивает максимальный учет особенностей и возможностей ребенка, его интересы и склонности. В течение дня во всех возрастных группах предусмотрен определенный баланс различных видов деятельности:

Возраст детей	Регламентируемая деятельность (ООД)	Нерегламентированная деятельность, час	
		совместная деятельность	самостоятельная деятельность
1,5-3 года	2 по 10мин	7-7,5	3-4
3-4 года	2 по 15 мин	7-7,5	3-4
4-5 лет	2 по 20 мин	7	3-3,5
5-6 лет	2-3 по 20- 25 мин	6 – 6,5	2,5 – 3,5
6-7 лет	3 по 30 мин	5,5 - 6	2,5 - 3

Максимально допустимый объем образовательной нагрузки соответствует санитарно - эпидемиологическим правилам и нормативам СанПиН 2.4.1.3049-13 «Санитарно-эпидемиологические требования к устройству, содержанию и организации режима работы дошкольных образовательных организаций», утвержденным постановлением Главного государственного санитарного врача Российской Федерации от 15 мая 2013 г. № 26 (зарегистрировано Министерством юстиции Российской Федерации 29 мая 2013 г., регистрационный № 28564).

При организации образовательной деятельности во всех возрастных группах предусмотрена интеграция образовательных областей.

В группе детей 1,5 (1 год, 6 месяцев) -3 лет длительность непрерывной организованной образовательной деятельности не должна превышать 10 мин. Допускается осуществлять образовательную деятельность в первую и во вторую половину дня (по 8-10 минут). Допускается осуществлять образовательную деятельность на игровой площадке во время прогулки. Максимально допустимый объем образовательной нагрузки в первую половину дня (временная длительность) в день - 20 мин. (2 занятия). Максимально допустимая недельная нагрузка (кол-во занятий) – 1 ч. 40 мин. (10).

В группе детей 3-4 лет продолжительность непрерывной организованной образовательной деятельности – не более 15 минут. Максимально допустимый объем образовательной нагрузки в первую половину дня (временная длительность) в день - 30 мин. (2 занятия). Максимально допустимая недельная нагрузка (кол-во занятий) - 2 ч. 30 мин. (10).

В группе детей 4-5 лет продолжительность непрерывной организованной образовательной деятельности – не более 20 минут. Третье физкультурное занятие проводится на прогулке. Максимально допустимый объем образовательной нагрузки в первую половину дня (временная длительность) в день - 40 мин. (2 занятия). Максимально допустимая недельная нагрузка (кол-во занятий) - 3 ч. 20 мин. ч. (10).

В группе детей 5-6 лет продолжительность непрерывной организованной образовательной деятельности – не более 25 минут. Третье физкультурное занятие проводится по усмотрению педагогов, в зависимости от условий (вовремя прогулки, когда нет физкультурных и музыкальных занятий; организуются спортивные игры и др.).

Максимально допустимый объем образовательной нагрузки в первую половину дня (временная длительность) в день - 45 мин. (2 занятия). Допускается осуществлять образовательную деятельность во второй половине дня (25 мин.). Объем недельной образовательной нагрузки (кол-во занятий) - 5 ч. 00 мин. (13).

В группе детей 6-7 лет продолжительность непосредственной образовательной деятельности – не более 30 минут. Третье физкультурное занятие проводится по усмотрению педагогов, в зависимости от условий (вовремя прогулки, когда нет физкультурных и музыкальных занятий; организуются спортивные игры и др.). Максимально допустимый объем образовательной нагрузки в первую половину дня (временная длительность) в день - 1 ч. 30 мин. (3 занятия). Допускается осуществлять образовательную деятельность во второй половине дня (30 мин.). Объем недельной образовательной нагрузки (кол-во занятий) - 7 ч. 00 мин. (14).

Непосредственная образовательная деятельность с детьми старшего дошкольного возраста осуществляется во второй половине дня после дневного сна, но не чаще 2-3 раз в неделю. Ее продолжительность составляет не более 25-30 минут в день.

В середине непосредственной образовательной деятельности статического характера проводят физкультминутку. Непосредственно образовательная деятельность физкультурно - оздоровительного и эстетического цикла занимает не менее 50% общего времени, отведенного на непосредственно образовательную деятельность.

Непосредственная образовательная деятельность, требующая повышенной познавательной активности и умственного напряжения детей, проводится в первую половину дня и в дни наиболее высокой работоспособности (вторник, среда), сочетается с физкультурными и музыкальными занятиями.

Занятия по физическому развитию для детей в возрасте от 1,5 до 7 организуются не менее 3 раз в неделю. Длительность занятий по физическому развитию зависит от возраста детей и составляет: в группе раннего возраста – 10 мин., в младшей группе – 15 мин., в средней группе – 20 мин., в старшей группе – 25 мин., в подготовительной к школе группе – 30 мин.

Один раз в неделю для детей 1,5 -7 лет круглогодично организуются занятия по физическому развитию детей на открытом воздухе (при отсутствии у детей медицинских противопоказаний и наличии у детей спортивной одежды, соответствующей погодным условиям).

Образовательный процесс в ДОУ реализуется в режиме пятидневной рабочей недели.

Учебный год в ДОУ начинается с 1 сентября. Если этот день приходится на выходной день, то учебный год начинается в первый, следующий за ним рабочий день.

Продолжительность учебного года с 1 сентября текущего года по 31 мая последующего года.

Летний оздоровительный период с 1 июня по 31 августа. В летний период учебные занятия не проводятся. В это время увеличивается продолжительность прогулок, а также проводятся спортивные и подвижные игры, спортивные праздники, экскурсии и др.

3.4.1. Комплексно – тематическое планирование

В основе лежит комплексно-тематическое планирование воспитательно-образовательной работы в ДОУ. Цель: построение воспитательно – образовательного процесса, направленного на обеспечение единства воспитательных, развивающих и обучающих целей и задач, с учетом интеграции на необходимом и достаточном материале, максимально приближаясь к разумному «минимуму» с учетом контингента воспитанников, их индивидуальных и возрастных особенностей, социального заказа родителей.

Организационной основой реализации комплексно-тематического принципа построения программы являются примерные темы (праздники, события, проекты), которые ориентированы на все направления развития ребенка дошкольного возраста и посвящены различным сторонам человеческого бытия, а так же вызывают личностный интерес детей к:

- явлениям нравственной жизни ребенка
- окружающей природе
- миру искусства и литературы
- традиционным для семьи, общества и государства праздничным событиями
- событиям, формирующим чувство гражданской принадлежности ребенка (родной город, День народного единства, День защитника Отечества и др.)
- сезонным явлениям
- народной культуре и традициям.

Тематический принцип построения образовательного процесса позволил ввести региональные и культурные компоненты, учитывать приоритет дошкольного учреждения. Построение всего образовательного процесса вокруг одного центрального блока дает большие возможности для развития детей. Темы помогают организовать информацию оптимальным способом. У дошкольников появляются многочисленные возможности для практики, экспериментирования, развития основных навыков, понятийного мышления.

Введение похожих тем в различных возрастных группах обеспечивает достижение единства образовательных целей и преемственности в детском развитии на протяжении всего дошкольного возраста, органичное развитие детей в соответствии с их индивидуальными возможностями.

Одной теме уделяется от одной до несколько недель. Тема отражается в подборе материалов, находящихся в группе и уголках развития. Для каждой возрастной группы дано комплексно-тематическое планирование, которое рассматривается как примерное. Педагоги вправе по своему усмотрению частично или полностью менять темы или названия тем, содержание работы, временной период в соответствии с особенностями своей возрастной группы, другими значимыми событиями. Формы подготовки и реализации тем носят интегративный характер, то есть позволяют решать задачи психолого-педагогической работы нескольких образовательных областей.

**Примерное комплексно-тематическое планирование работы
с детьми от 1,5 до 7 лет представлено в:**

Основной образовательной программе дошкольного образования «От рождения до школы»/ под ред. Н.Е. Вераксы, Т.С. Комаровой, М.А. Васильевой. — М.: МОЗАИКА-СИНТЕЗ, 2016, с.263-276

Группа раннего возраста (от 1,5-3 лет)

Детский сад (4-я неделя августа — 1-я неделя сентября)	Адаптировать детей к условиям детского сада. Познакомить с детским садом как ближайшим социальным окружением (помещением и оборудованием группы: личный шкафчик, кровать, игрушки и пр.). Познакомить с детьми, воспитателем. Способствовать формированию положительных эмоций по отношению к детскому саду, воспитателю, детям.
Осень (2-я-4-я недели сентября)	Формировать элементарные представления об осени (сезонные изменения в природе, одежде людей, на участке детского сада). Дать первичные представления о сборе урожая, о некоторых овощах, фруктах, ягодах, грибах. Собирать с детьми на

	прогулках разноцветные листья, рассматривать их, сравнивать по форме и величине. Расширять знания о домашних животных и птицах. Знакомить с особенностями поведения лесных зверей и птиц осенью.
Я в мире человек (1-я-2-я недели октября)	Формировать представления о себе как о человеке; об основных частях тела человека, их назначении. Закреплять знание своего имени, имен членов семьи. Формировать навык называть воспитателя по имени и отчеству. Формировать первичное понимание того, что такое хорошо и что такое плохо; начальные представления о здоровом образе жизни.
Мой дом (3-я неделя октября — 2-я неделя ноября)	Знакомить детей с родным городом (поселком): его названием, объектами (улица, дом, магазин, поликлиника); с транспортом, «городскими» профессиями (врач, продавец, полицейский).
Новогодний праздник (3-я неделя ноября — 4-я неделя декабря)	Организовывать все виды детской деятельности (игровой, коммуникативной, трудовой, познавательно-исследовательской, продуктивной, музыкально-художественной, чтения) вокруг темы Нового года и новогоднего праздника.
Зима (1-я-4-я недели января)	Формировать элементарные представления о зиме (сезонные изменения в природе, одежде людей, на участке детского сада). Расширять знания о домашних животных и птицах. Знакомить с некоторыми особенностями поведения лесных зверей и птиц зимой.
Мамин день (1-я неделя февраля — 1-я неделя марта)	Организовывать все виды детской деятельности (игровой, коммуникативной, трудовой, познавательно-исследовательской, продуктивной, музыкально-художественной, чтения) вокруг темы семьи, любви к маме, бабушке.
Народная игрушка (2-я-4-я недели марта)	Знакомить с народным творчеством на примере народных игрушек. Знакомить с устным народным творчеством (песенки, потешки и др.). Использовать фольклор при организации всех видов детской деятельности.
Весна (1-я-4-я недели апреля)	Формировать элементарные представления о весне (сезонные изменения в природе, одежде людей, на участке детского сада). Расширять знания о домашних животных и птицах. Знакомить с некоторыми особенностями поведения лесных зверей и птиц весной.
Лето (1-я-4-я недели мая)	Формировать элементарные представления о лете (сезонные изменения в природе, одежде людей, на участке детского сада). Расширять знания о домашних животных и птицах, об овощах, фруктах, ягодах. Знакомить с некоторыми особенностями поведения лесных зверей и птиц летом. Познакомить с некоторыми животными жарких стран.
В летний период детский сад работает в каникулярном режиме (1-я неделя июня — 3-я неделя августа).	

Примерное комплексно – тематическое планирование работы с детьми от 3 до 7 лет

Период	Развернутое содержание работы в группах (темы)			
	Младшая группа	Средняя группа	Старшая группа	Подготовительная к школе группа
1 неделя сентября	Здравствуй, детский сад	День знаний	День знаний	День знаний.
<i>Виртуальная экскурсия: «Школы и Детские сады г. Кирова»</i>				

2 неделя сентября	Осень: овощи	Осень: овощи	Осень: овощи и фрукты	Осень: овощи и фрукты
	<i>Виртуальная экскурсия: «История возникновения города Кирова»</i>			
3 неделя сентября	Осень: фрукты	Осень: фрукты	Осень: ягоды и грибы	Осень: ягоды и грибы
	<i>Виртуальная экскурсия: «Растительный мир города Кирова»</i>			
4 неделя сентября	Осень: деревья	Осень: лес, деревья	Осень: лес, деревья	Осень: лес, деревья
	<i>Виртуальная экскурсия: «Растительный мир города Кирова»</i>			
5 неделя сентября	Птицы	Перелетные птицы	Перелетные птицы	Перелетные птицы
	<i>Виртуальная экскурсия: «Животный мир города Кирова»</i>			
1 неделя октября	Человек. Части тела человека	Человек. Части тела человека	Человек. Части тела человека	Человек. Части тела человека
2 неделя октября	Я и моя семья (я человек)	Я в мире человек. Моя семья	Я в мире человек. Моя семья	Я и моя семья. Традиции семьи
	<i>Виртуальная экскурсия: «»</i>			
3 неделя октября	Семья и детский сад	Семья и детский сад	Семья и детский сад	Семья и детский сад
	<i>Виртуальная экскурсия: «Детские сады города Кирова»</i>			
4 неделя октября	Мой дом, мой город	Мой дом, мой город, моя страна	Мой дом, мой город, моя страна	Мой дом, мой город, моя страна
	<i>Виртуальная экскурсия: «История возникновения города Кирова»</i>			
1 неделя ноября	Дружба. Я и мои друзья.	Дружба. Я и мои друзья.	День народного единства	День народного единства
	<i>Виртуальная экскурсия: «Моя маленькая Родина – г. Киров»</i>			
2 неделя ноября	Игрушки. Народные игрушки	Знакомство с народной культурой и традициями	Народная культура и традиции	Народная культура и традиции
	<i>Виртуальная экскурсия: «Культура города Кирова»</i>			
3 неделя ноября	Мебель	Мебель	Мебель	Мебель
4 неделя ноября	Я расту здоровым	Я расту здоровым	Я расту здоровым	Человек и его здоровье
	<i>Виртуальная экскурсия: «Спортивный город Киров»</i>			
1 неделя декабря	Зима: признаки зимы	Зима: признаки зимы	Зима: признаки зимы	Зима: признаки зимы
	<i>Виртуальная экскурсия: «Природа города Кирова»</i>			
2 неделя декабря	Зимние забавы	Зимние забавы	Зимние забавы	Зимние забавы
	<i>Виртуальная экскурсия: «Культура города Кирова»</i>			
3 неделя декабря	Моя безопасность	Моя безопасность	Моя безопасность	Моя безопасность
	<i>Виртуальная экскурсия: «Улицы города Кирова»</i>			
4 – 5 неделя	Новый год	Новый год	Новый год	Новый год. Хвойные

декабря				деревья
1 неделя января	Каникулы			
2 неделя января	Птицы. Домашние птицы	Зимующие птицы	Зимующие птицы	Зимующие птицы
<i>Виртуальная экскурсия: «Животный мир города Кирова»</i>				
3 неделя января	Домашние животные	Домашние животные	Домашние животные	Домашние животные
4 неделя января	Дикие животные	Дикие животные зимой	Дикие животные зимой. Дикие животные холодных стран	Дикие животные зимой. Дикие животные холодных стран
<i>Виртуальная экскурсия: «Животный мир города Кирова»</i>				
1 неделя февраля	Одежда. Головные уборы. Обувь.	Одежда. Головные уборы. Обувь.	Одежда. Головные уборы. Обувь.	Одежда. Головные уборы. Обувь.
2 неделя февраля	Мужские профессии. Папин праздник	Мужские профессии. День защитника Отечества	Мужские профессии. День защитника Отечества	Мужские профессии. День защитника Отечества
<i>Виртуальная экскурсия: «Промышленность города Кирова»</i>				
3 неделя февраля	Папин праздник	День защитника Отечества	День защитника Отечества	День защитника Отечества
4 неделя февраля	Женские профессии. Мамин праздник	Женские профессии. Мамин праздник	Женские профессии. Мамин праздник	Женские профессии. Мамин праздник
<i>Виртуальная экскурсия: «Промышленность города Кирова»</i>				
1 неделя марта	8 марта	8 марта	8 марта	8 марта
2 неделя марта	Весна. Приметы весны	Весна. Приметы весны	Весна. Приметы весны	Весна. Приметы весны
<i>Виртуальная экскурсия: «Природа города Кирова»</i>				
3 неделя марта	Перелетные птицы.	Перелетные птицы.	Перелетные птицы.	Перелетные птицы.
<i>Виртуальная экскурсия: «Животный мир города Кирова»</i>				
4 неделя марта	Огород	Огород	Огород	Огород
5 неделя марта	Посуда	Посуда	Посуда	Посуда
<i>Виртуальная экскурсия: «Кировская керамика» - завод в городе Кирове»</i>				
1 неделя апреля	Наша Земля	Космос	Космос	Космос
<i>Виртуальная экскурсия: «Сквер им. Гагарина в городе Кирове»</i>				
2 неделя апреля	Пасха	Пасха	Пасха	Пасха
<i>Виртуальная экскурсия: «Духовный город Киров»</i>				
3 неделя апреля	Рыбы	Рыбы	Рыбы	Рыбы.

	<i>Виртуальная экскурсия: «Животный мир города Кирова»</i>			
4 неделя апреля	Транспорт	Транспорт	Транспорт. Праздник весны и труда	Транспорт. Праздник Весны и труда
	<i>Виртуальная экскурсия: «Автовокзал, железнодорожный вокзал, «Шайковка»»</i>			
1 неделя мая	День Победы	День Победы	День Победы	День Победы
	<i>Виртуальная экскурсия: «Памятные места в городе Кирове»</i>			
2 неделя мая	Насекомые	Насекомые	Насекомые	Школа. Школьные принадлежности.
	<i>Виртуальная экскурсия: «Растительный мир города Кирова»</i>			
3 неделя мая	Цветы	Цветы	Цветы	Цветы. Насекомые
	<i>Виртуальная экскурсия: «Животный мир города Кирова»</i>			
4 неделя мая	Скоро лето.	Скоро лето.	Скоро лето.	До свидания, детский сад!
	<i>Виртуальная экскурсия: «Места отдыха в городе Кирове»</i>			

3.4.2. Мероприятия, праздники и музыкальные развлечения

В практике деятельности педагогического коллектива ДОУ сложилась система праздников, мероприятий и событий, проводимых ежегодно в течение многих лет. Это ежегодные яркие запоминающиеся события, которые весьма ценны в плане нравственной составляющей для всех субъектов образовательных отношений. Традиции как часть общественной жизни имеют свою специфику.

Традиционность делает организацию более интересной и качественной, так как педагоги могут распланировать совместную деятельность с детьми и продуктивное сотрудничество с родителями. Для детей младшего дошкольного возраста традиции становятся сюрпризом, а для детей старшего дошкольного возраста – это возможность приобрести определенный социальный опыт и гордиться им.

Название	Сроки	Ответственный
Праздник «День знаний»	Сентябрь	Муз. рук., инструктор по физ-ре, воспитатели
Осенний праздник	Октябрь	Муз. рук., воспитатели
День матери	Ноябрь	Муз. рук., воспитатели
Новогодние утренники	Декабрь	Муз. рук., воспитатели
Рождественские посиделки	Январь	Муз. рук., воспитатели
Праздник «День защитника Отечества»	Февраль	Муз. рук., воспитатели, инструктор по физ-ре
Утренник 8 Марта	Март	Муз. рук., воспитатели
Фольклорный праздник «Вербина»	Апрель	Муз. рук., воспитатели
День Победы	Май	Муз. рук., воспитатели
Выпускной утренник	Май	Муз. рук., воспитатели

3.5. Организация образовательной деятельности (учебный план)

«От рождения до школы» инновационная программа дошкольного образования под редакцией Н.Е. Вераксы, Т.С.Комаровой, Э. М. Дорофеевой. – Издание шестое, доп. – Мозаика - Синтез 2020. (стр.79,143)

Планирование образовательной деятельности детей группы раннего возраста (от 1,5-3 лет)

(при работе по пятидневной неделе)

Базовый вид деятельности	Неделя	Месяц	Год
Физкультура в помещении	2	8	72
Физкультура на прогулке	1	4	36
Музыка	2	8	72
Ребенок и окружающий мир	1	4	36
Развитие речи. Художественная литература	2	8	72
Рисование	1	4	36
Лепка / конструирование	1	4	36
Итого:	10	40	360

Планирование образовательной деятельности с детьми дошкольного возраста (от 3 - 7 лет)

(при работе по пятидневной неделе)

Непосредственная образовательная деятельность												
Базовый вид деятельности	Периодичность в неделю/месяц/год											
	Младшая группа			Средняя группа			Старшая группа			Подготовительная группа		
Физкультура в помещении	2	8	72	2	8	72	2	8	72	2	8	72
Физкультура на прогулке	1	4	36	1	4	36	1	4	36	1	4	36
Музыка	2	8	72	2	8	72	2	8	72	2	8	72
Рисование	1	4	36	1	4	36	1	4	36	1	4	36
Лепка, аппликация, ручной труд	1	4	36	1	4	36	1	4	36	1	4	36
Математическое развитие	1	4	36	2	8	72	2	8	72	2	8	72
Основы науки и естествознания	1	4	36	1	4	36	1	4	36	1	4	36
Развитие речи, основы грамотности	1	4	36	1	4	36	2	8	72	2	8	72
Итого:	10	40	360	11	44	396	12	48	432	12	48	432

В соответствии с календарным годом, праздничными мероприятиями, варьируется количество НОД в каждой возрастной группе.

Социально-коммуникативное развитие	
Труд	как часть НОД и в ходе режимных моментов
Безопасность	как часть НОД и в ходе режимных моментов
Социализация	как часть НОД и в ходе режимных моментов

Взаимодействие взрослого с детьми в различных видах деятельности

Виды деятельности	Группы раннего возраста	Младшая группа	Средняя группа	Старшая группа	Подготовительная к школе группа
Чтение Художественной литературы	Ежедневно	Ежедневно	Ежедневно	Ежедневно	Ежедневно
Конструктивно-модельная деятельность	1 раз в неделю	1 раз в неделю	1 раз в неделю	1 раз в неделю	1 раз в неделю
Игровая деятельность	Ежедневно	Ежедневно	Ежедневно	Ежедневно	Ежедневно
Общение при проведении режимных моментов	Ежедневно	Ежедневно	Ежедневно	Ежедневно	Ежедневно
Дежурство	Ежедневно	Ежедневно	Ежедневно	Ежедневно	Ежедневно
Прогулки	Ежедневно	Ежедневно	Ежедневно	Ежедневно	Ежедневно
Трудовая деятельность	Ежедневно	Ежедневно	Ежедневно	Ежедневно	Ежедневно
Наблюдения	Ежедневно	Ежедневно	Ежедневно	Ежедневно	Ежедневно

Самостоятельная деятельность детей

Виды деятельности	Группы раннего возраста	Младшая группа	Средняя группа	Старшая группа	Подготовительная к школе группа
Самостоятельная игра	Ежедневно	Ежедневно	Ежедневно	Ежедневно	Ежедневно
Познавательно-Исследовательская деятельность	1 раз в неделю	1 раз в неделю	1 раз в неделю	1 раз в неделю	1 раз в неделю
Самостоятельная деятельность в мини-центрах развития	Ежедневно	Ежедневно	Ежедневно	Ежедневно	Ежедневно

Оздоровительная работа

Виды деятельности	Группы раннего возраста	Младшая группа	Средняя группа	Старшая группа	Подготовительная к школе группа
Утренняя	Ежедневно	Ежедневно	Ежедневно	Ежедневно	Ежедневно

гимнастика					
Комплексы закаливающих процедур	Ежедневно	Ежедневно	Ежедневно	Ежедневно	Ежедневно
Гигиенические процедуры	Ежедневно	Ежедневно	Ежедневно	Ежедневно	Ежедневно

3.6. Особенности организации развивающей предметно-пространственной среды

Успешное выполнение образовательной программы требует создания современной пространственной, предметно-развивающей среды, с учетом требований ФГОС, рекомендаций авторов программы «От рождения до школы», национально-культурных и климатических условий, в которых осуществляется образовательная деятельность, возрастные особенности детей.

Развивающая среда построена на следующих принципах:

- насыщенность;
- трансформируемость;
- полифункциональность;
- вариативность;
- доступность;
- безопасность.

Насыщенность среды соответствует возрастным возможностям детей и содержанию Программы. Образовательное пространство оснащено соответствующими материалами, игровым, спортивным, оздоровительным инвентарем.

Трансформируемость пространства дает возможность изменений предметно-пространственной среды в зависимости от образовательной ситуации, в том числе от меняющихся интересов и возможностей детей;

Полифункциональность материалов позволяет разнообразно использовать различные составляющие предметной среды: детскую мебель, маты, мягкие модули, ширмы, природные материалы, пригодные в разных видах детской активности (в том числе в качестве предметов-заместителей в детской игре).

Вариативность среды позволяет создать различные пространства (для игры, конструирования, уединения и пр.), а также разнообразный материал, игры, игрушки и оборудование, обеспечивают свободный выбор детей. Игровой материал периодически сменяется, что стимулирует игровую, двигательную, познавательную и исследовательскую активность детей.

Доступность среды создает условия для свободного доступа детей к играм, игрушкам, материалам, пособиям, обеспечивающим все основные виды детской активности; исправность и сохранность материалов и оборудования.

Безопасность предметно-пространственной среды обеспечивает соответствие всех ее элементов требованиям по надежности и безопасности

Развивающая предметно-пространственная среда в ДОУ

Мини-центры, помещения	Виды материалов и оборудования
Музыкально-спортивный зал	Оснащен аппаратурой: проектор, экран для проектирования, мультимедийная доска; музыкальный центр; детские музыкальные инструменты (металлофоны, ксилофоны, ложки, барабаны, трещотки, бубны, маракасы, свистульки, бубенцы, треугольники и др.). Подобрана нотная и методическая литература, фонотека, портреты композиторов, альбомы, музыкально-

	дидактические игры и пособия. Для развития музыкальных способностей детей имеются атрибуты: маски, цветы, флажки, платочки, шарфы, султанчики, ленты, музыкальные игрушки.
Музыкально-спортивный зал	Спортивное игровое оборудование: конусы - ограничители, мягкие модули, массажные дорожки, мячи на резинки для игры в помещении, массажные коврики, мешочки с песком для метания, скакалки, спортивные маты, атрибуты для выполнения общеразвивающих движений, мячи разного размера, набивные мячи, гимнастические палки, обручи, гантели.
Спортивная площадка	Спортивные комплексы, баскетбольный щит с кольцом, щит для метания, полоса препятствий

**Примерное содержание развивающей предметно-пространственной среды в группах ДОУ.
Группа раннего возраста (1,5 -3 лет)**

Центры	Виды материалов и оборудования
Образовательная область «Социально-коммуникативное развитие»	
Центры социально-коммуникативного развития	Атрибутика для сюжетно-ролевых игр по возрасту детей («Семья», «Больница», «Магазин»); предметы-заместители; сюжетные игрушки; куклы; наборы посуды; модули игрового пространства; бижутерия из различных материалов. Ширма; элементы костюмов; различные виды театров (в соответствии с возрастом); предметы декорации; маски, шапочки; игры по театрализованной деятельности.
Образовательная область «Познавательное развитие»	
Центры конструктивных и развивающих игр	Крупные модули; конструкторы разного размера; фигурки для обыгрывания построек; образцы построек; крупные объемные геометрические фигуры; напольный конструктор; настольный конструктор; игрушки бытовой тематики; машины
Центры познавательного развития	Лото, домино в картинках; тематические наборы картинок; иллюстрации реальных предметов бытовой техники, используемых дома и в детском саду; разные виды мозаик; наборы разрезных картинок; настольно-печатные игры разнообразной тематики и содержания; магнитная доска; мольберты; контурные и цветные изображения предметов; материалы для развития мелкой моторики рук; динамические и инертные игрушки, развивающие игры; геометрические фигуры; дидактические и настольно печатные игры.
Центр детского экспериментирования в группе	Центр воды и песка: стол для игр с водой и песком, песочные формочки, фигурки животных и людей, игрушки для игр с водой, емкости разного размера. Образцы для рассматривания и экспериментирования: песок, камни, шишки, желуди, ракушки, сахар, соль, разноцветные стеклянные камни. «Мыльные пузыри».
Центр природы	Картины природы; комнатные растения в соответствии с возрастными рекомендациями; сезонный материал; стенд со сменяющимся материалом на экологическую тематику; набор картинок, альбомы; материал для проведения элементарных опытов; дидактические игры по экологии; инвентарь для трудовой

	деятельности; природный и бросовый материал; муляжи овощей и фруктов
Образовательная область «Речевое развитие»	
Центры для речевого развития, в том числе книжный мини-центр	Детская художественная литература в соответствии с возрастом детей; иллюстрации по темам образовательной деятельности по ознакомлению с окружающим миром и ознакомлению с художественной литературой; сюжетные картинки
Образовательная область «Художественно-эстетическое развитие»	
Центры творчества	Бумага разного формата, разной формы, разного тона; достаточное количество цветных карандашей, красок, кистей, пластилина (стеки, доски для лепки); наличие цветной бумаги и картона; клея, клеенок, тряпочек; бросовый материал; место для сменных выставок детских работ, совместных работ детей и родителей; место для сменных выставок произведений изобразительного искусства; альбомы - раскраски; наборы открыток, картинки, книги и альбомы с иллюстрациями, предметные картинки; предметы народно-прикладного искусства; природные материалы. Образцы для показа, наглядный материал по народно-прикладному искусству
Центр Музыки	Детские музыкальные инструменты; магнитофон; набор аудиозаписей; музыкальные игрушки; игрушки - самоделки; музыкально дидактические игры; музыкально –дидактические пособия
Образовательная область «Физическое развитие»	
Центр здоровья и спортивных игр	Центр здоровья и спортивных игр оснащен играми, оборудованием для спортивных игр и оздоровительных практик: пособиями, нестандартным оборудованием мешочками, скакалками, флажками, мячами, массажерами, дорожками здоровья, методическим и демонстрационным материалом, дидактическими играми и др.

Младшая группа(3-4 года)

Центры	Виды материалов и оборудования
Образовательная область «Социально-коммуникативное развитие»	
Центры социально–коммуникативного развития в группе	<p>Мини-центр «Островок безопасности: настольные игры, атрибуты и наглядно-дидактические пособия по дорожной и пожарной безопасности. Игровой дидактический и демонстрационный материал: «Не играй с огнем», «Как избежать неприятностей», «Если малыш поранился».</p> <p>Мини-центр «Я и моя семья»: журналы «Моя любимая игрушка». «Моя любимая мамочка», «Мое генеалогическое древо», уголок настроения «Я пришел в детский сад», «Карусель настроений», «Домик друзей», демонстрационный дидактический материал «Наши чувства и эмоции», картотека коммуникативных игр, картотека игр - мирилок, мягкая игрушка- «обнимашка».</p> <p>Мини-центр «В гостях у сказки»: фланелеграф, герои различных сказок для обыгрывания на фланелеграфе; экран для теневого театра, герои различных сказок для обыгрывания в теневом театре; атрибуты для ряженья - костюмы сказочных героев, маски</p>

	<p>и шапочки для игр- драматизаций; театр топотушек; театр би-ба-бо; пальчиковый и варежковый театр; конусный театр; настольный (вырубной и объемный) театр; ширма, домик-теремок для разыгрывания сказочных сюжетов, макет «По дорогам любимых сказок», сделанные родителями и детьми.</p> <p>Мини-центр сюжетно-ролевых игр: «Дом», «Магазин», «Парикмахерская», «Поликлиника», «Ферма». Набор медицинских принадлежностей, Весы игровые, Набор муляжей овощей и фруктов, продуктов питания для магазина и дома, Набор фигурок различных животных и их детенышей.</p> <p>Для мальчиков: модели транспорта разных видов, цветов и размеров, Конструктор Лего (средний, крупный), Набор кубиков и других объемных фигур, Набор «Строитель»; для девочек: куклы, дидактическая кукла, куклы, представляющие различные профессии. Наборы игрушек предметов труда и быта: мебель и посуда, коляски, телефоны, сумочки, корзинки, набор для прачечной (сушилка, прищепки, тапки, вешалки), комплекты одежды для кукол, постельного белья</p> <p>Уголок уединения: набор мягкой мебели</p>
Образовательная область «Познавательное развитие»	
<p>Центры конструктивных и развивающих игр</p>	<p>Мини-центр конструктивных и развивающих игр: Различные виды конструктора: Лего. Конструкторы деревянные и пластмассовые, Строительный материал крупногабаритный модульный, деревянный и пластмассовый напольный и настольный конструкторы. Дидактические игры на соотнесение предметов, геометрических фигур по цвету, размеру и группировка их по 1-2 признакам. Дидактический материал и игры по сенсорному и моторному развитию, настольно-печатные игры, игры-вкладыши, Пирамидки разных видов. Наборы (объемные и плоскостные, магнитные фигурки) по ФЭМП как в качестве раздаточного материала, так и для фронтальной работы. Набор моделей - деление на части. Счетные палочки, образцы игр со счетными палочками.</p> <p>Уголок природы: Календарь погоды, природы. Комнатные растения. Принадлежности по уходу за комнатными растениями и посадками: (контейнер с ячейками, лопатки, грабельки, тычки, салфетки, тряпочки, губки, лейки, пулевизатор, фартуки). Лотки для выращивания рассады. Семена овощных и злаковых культур. Карты-схемы по уходу за комнатными растениями. Картотека комнатных растений. Кормушка</p>
<p>Центры Познавательно-исследовательской деятельности</p>	<p>Стол с полочками. Контейнер с ячейками (для природного и бросового материалов). Контейнер для льда. Баночки с крышками для сыпучих и жидких материалов (земля, песок, глина, уголь, сахар, соль, опилки, кора дерева, вода). Пробирки, колбы (из пластика) с подставками. Пипетки, пинцеты, трубочки. Блюдца, ложечки. Магниты разнополюсные. Линзы (разноцветные). Увеличительные стекла. Сито. Компас. Весы. Веер. Образцы тканей. Ватные диски и палочки. Тряпочки. Фартуки. Картотека опытов. Журнал фиксации результатов опытов и экспериментов. Экологические игры, наглядно-дидактический материал, книги о растительном и животном мире, энциклопедии, карты.</p>

Центр природы	Картины природы; комнатные растения в соответствии с возрастными рекомендациями; сезонный материал; стенд со сменяющимся материалом на экологическую тематику; набор картинок, альбомы; материал для проведения элементарных опытов; дидактические игры по экологии; инвентарь для трудовой деятельности; природный и бросовый материал; муляжи овощей и фруктов
Центр краеведения	Альбом «Достопримечательности города Кирова», «Калужская область», «Иллюстрации с улицами города Кирова».
Образовательная область «Речевое развитие»	
Центр речевого развития	Мини-центр «Речецветик»: дидактический демонстрационный и раздаточный материал по направлению речевого развития: дидактические игры, карточки по лексическим темам, сюжетные картины по темам, плакаты, картины, журналы, карточки из серии «Рассказы по картинкам», разрезные сюжетные картинки, картотеки речевых игр и упражнений, артикуляционной гимнастики, пальчиковых игр, мнемокарты для фольклорного материала и для разучивания стихотворений. Мини-центр «Мои первые книжки»: иллюстрированные книги со сказками, рассказами, стихотворениями отечественных и зарубежных писателей, книги познавательного характера, энциклопедии, фольклорный материал. Книжки-малышки, сделанные родителями воспитанников.
Образовательная область «Художественно-эстетическое развитие»	
Центры творчества	Мини-центр «Веселый карандаш» оснащен различными средствами изобразительной деятельности: бросовый материал для творчества, альбомы для рисования, гуашь, кисти для рисования №3, №6, кисти и баночки для клея, набор карандашей и мелков, набор фломастеров, набор пластилина, непроливайки, печатки, трафареты, салфетки, стеки, дощечки для работы, цветная бумага, цветной картон, раскраски. Функционирует выставка детских работ. Музыкальный центр «Нотка» Музыкальные инструменты: погремушки, шумелки, дудочки (деревянные и пластмассовые), бубен большой, бубен маленький, вертушки, ложки игровые, кастаньеты с ручкой и без нее, трещетки с бубенцами, маракасы, металлофон, колокольчики, свистульки, тарелки ударные, треугольники. Наглядный дидактический материал «Музыкальные инструменты», «Расскажите детям о музыкальных инструментах»
Образовательная область «Физическое развитие»	
Центр здоровья и спортивных игр	Оборудование для спортивных игр и оздоровительных практик: мячи большие и малые, мячи большие и малые с шипами, массажеры для рук, для ног, тапочки-следы массажеры, кольцоброс, обручи, гантели пластмассовые, платочки, флажки, ленты, набор разноцветных кеглей, канат средний для игр Картотеки подвижных игр, картотеки физминуток, картотеки прогулок. Картотека сюжетных картинок «Подвижные игры». Дидактические карточки: «Спорт».

Средняя группа (4-5 лет)

Центры	Виды материалов и оборудования
Образовательная область «Социально-коммуникативное развитие»	
<p>Центры социально-коммуникативного развития</p>	<p>Мини-центр «Островок безопасности: настольные игры, атрибуты и наглядно-дидактические пособия по дорожной и пожарной безопасности. Игровой дидактический и демонстрационный материал: «Не играй с огнем», «Как избежать неприятностей», «Если малыш поранился».</p> <p>Мини-центр театрализованной деятельности: фланелеграф, герои различных сказок для обыгрывания на фланелеграфе; экран для теневого театра, герои различных сказок для обыгрывания в теневом театре; атрибуты для ряженья - костюмы сказочных героев, маски и шапочки для игр- драматизаций; театр топотушек; театр би-ба-бо; пальчиковый и варежковый театр.</p> <p>Мини-центр сюжетно-ролевых игр: «Дом», «Магазин», «Парикмахерская», «Поликлиника», «Гараж», Набор медицинских принадлежностей, Весы игровые, Набор муляжей овощей и фруктов, продуктов питания для магазина и дома, Набор фигурок различных животных и их детенышей. Для мальчиков: модели транспорта разных видов, цветов и размеров, Конструктор Лего (средний), Набор кубиков и других объемных фигур, Набор «Строитель»; для девочек: куклы, дидактическая кукла, куклы, представляющие различные профессии. Наборы игрушек предметов труда и быта: мебель и посуда, коляски, телефоны, сумочки, корзинки, набор для прачечной (сушилка, прищепки, тазики, вешалки), комплекты одежды для кукол, постельного белья.</p> <p>Уголок уединения: набор мягкой мебели, столик.</p>
Образовательная область «Познавательное развитие»	
<p>Центр познавательного развития</p>	<p>Мини-центр конструктивных и развивающих игр: Различные виды конструктора: Лего. Конструкторы деревянные и пластмассовые, Строительный материал крупногабаритный модульный, деревянный и пластмассовый напольный и настольный конструкторы. Дидактические игры на соотнесение предметов, геометрических фигур по цвету, размеру и группировка их по 1-2 признакам. Наборы (объемные и плоскостные, магнитные фигурки) по ФЭМП как в качестве раздаточного материала, так и для фронтальной работы. Набор моделей - деление на части. Счетные палочки, образцы игр со счетными палочками.</p> <p>Уголок природы: Календарь погоды, природы. Комнатные растения. Принадлежности по уходу за комнатными растениями и посадками: (контейнер с ячейками, лопатки, грабельки, тычки, салфетки, тряпочки, губки, лейки, пулевизатор, фартуки). Лотки для выращивания рассады. Семена овощных и злаковых культур. Карты-схемы по уходу за комнатными растениями. Картотека комнатных растений. Кормушка</p>
<p>Центры Познавательно-исследовательской деятельности</p>	<p>Контейнер с ячейками (для природного и бросового материалов). Контейнер для льда. Баночки с крышками для сыпучих и жидких материалов (земля, песок, глина, уголь, сахар, соль, опилки, кора дерева, вода). Пробирки, колбы (из пластика) с подставками.</p>

	<p>Пипетки, пинцеты, трубочки. Блюдца, ложечки. Магниты разнополюсные. Линзы (разноцветные). Увеличительные стекла. Сито. Компас. Весы. Веер. Образцы тканей. Ватные диски и палочки. Тряпочки. Фартуки. Картотека опытов. Журнал фиксации результатов опытов и экспериментов. Экологические игры, наглядно-дидактический материал, книги о растительном и животном мире, энциклопедии, карты.</p>
Центр краеведения	<p>Государственная символика, книги о России, альбом о родном городе. Энциклопедии.</p>
Образовательная область «Речевое развитие»	
Центр речевого развития	<p>Мини-центр «Речецветик»: дидактический демонстрационный и раздаточный материал по направлению речевого развития: дидактические игры, карточки по лексическим темам, сюжетные картины по темам, плакаты, картины, журналы, карточки из серии «Рассказы по картинкам», разрезные сюжетные картинки, картотеки речевых игр и упражнений, артикуляционной гимнастики, пальчиковых игр, мнемокарты для фольклорного материала и для разучивания стихотворений.</p> <p>Мини-центр «Мои первые книжки»: иллюстрированные книги со сказками, рассказами, стихотворениями отечественных и зарубежных писателей, книги познавательного характера, энциклопедии, фольклорный материал. Книжки-малышки, сделанные родителями воспитанников.</p>
Образовательная область «Художественно-эстетическое развитие»	
Центры творчества	<p>Мини-центр «Веселый карандаш» Оснащен различными средствами изобразительной деятельности: бросовый материал для творчества, альбомы для рисования, гуашь, кисти для рисования, кисти и баночки для клея, набор карандашей и мелков, набор фломастеров, набор пластилина, непроливайки, печатки, трафареты, салфетки, стеки, дощечки для работы, цветная бумага, цветной картон, раскраски. Коллекция народных игрушек.</p> <p>Музыкальный центр «Нотка» Музыкальные инструменты: погремушки, шумелки, дудочки (деревянные и пластмассовые), бубен большой, бубен маленький, вертушки, ложки игровые, кастаньеты с ручкой и без нее, трещетки с бубенцами, маракасы, металлофон, колокольчики, свистульки, тарелки ударные, треугольники. Наглядный дидактический материал «Музыкальные инструменты», «Расскажите детям о музыкальных инструментах»</p>
Образовательная область «Физическое развитие»	
Центр здоровья и спортивных игр	<p>Оборудование для спортивных игр и оздоровительных практик: мячи большие и малые, мячи большие и малые с шипами, массажеры для рук, для ног, тапочки-следы массажеры, кольцоброс, обручи, гантели пластмассовые, платочки, флажки, ленты, набор разноцветных кеглей, канат средний для игр. Картотеки подвижных игр, картотеки физминуток, картотеки прогулок. Картотека сюжетных картинок «Подвижные игры». Дидактические карточки: «Спорт».</p>

Старшая группа (5-6 лет)

Центры	Виды материалов и оборудования
<i>Образовательная область «Социально-коммуникативное развитие»</i>	
Центры социально-коммуникативного развития	<p>Мини-центр «Островок безопасности: настольные игры и атрибуты по профилактике ДТП и ПДД, дорожные знаки, жезл, литература о правилах дорожного движения, специальная одежда ДПС, МЧС, атрибуты и наглядно дидактические пособия по пожарной безопасности.</p> <p>Зона отдыха и уединения: - наборы мягкой мебели, карточки групповых правил,</p> <p>Мини-центр «В гостях у сказки»: лэпбук , содержащий разные виды театра, фланелеграф, экран для теневого театра, атрибуты для ряженья костюмы сказочных героев, маски и шапочки для драматизации сказок, декорация - ширма домика для разыгрывания сказочных сюжетов, сказочные макеты, сделанные родителями и детьми.</p> <p>Мини-центр сюжетно-ролевых игр оснащен сюжетно ролевыми играми по возрасту. Имеются в наличии: для мальчиков: макет автотрека, модели транспорта разных видов, цветов и размеров, фигурки солдатиков. Фигурки животных, военная техника; для девочек: куклы, комплекты одежды для кукол, наборы игрушек, мебели и посуды</p>
<i>Образовательная область «Познавательное развитие»</i>	
Центры конструктивных и развивающих игр	Оснащен разными видами конструкторов, в том числе – Лего. Конструкторы деревянные и пластмассовые, магнитные, металлические с разными способами крепления деталей, силуэты, картинки, альбомы, конструктивные карты, простейшие чертежи, опорные схемы, необходимые для игр и культурных практик материалы и инструменты. Строительный материал, крупногабаритный модульный, деревянный и пластмассовый, напольный и настольный конструкторы. Дидактические игры на соотнесение предметов, геометрических фигур по цвету, размеру и группировка их по 1-2 признакам, геометрическая домино, серия «Сложи узор», «Сложи картинку», «Логика». Дидактический материал по сенсорному развитию, настольно печатные игры, шашки, пазлы.
Центр детского экспериментирования в группе	Оборудование для познавательно исследовательской деятельности: природный материал – песок, глина, камешки, различные семена и плоды, сыпучие продукты, емкости разной вместимости, ложки, палочки, воронки, колбы, увеличительные лупы, баночки, пробирки, пинцеты, фартуки, весы и др. Экологические игры, наглядный материал, книги о растительном и животном мире, энциклопедии, карты, атласы. Комнатные растения для ознакомления детей в соответствии с возрастом.
Центр краеведения	Государственная символика: портрет президента, гимн, флаг, герб. Символика Калужской области города Кирова. Фотоальбомы, атласы, карты, книги о России, родном городе, энциклопедии, дидактические игры: «Узнай музей», лото «Моя малая Родина – город Киров», игра занятие «Символы России», игровой дидактический материал: «Расскажи про свой город», Подборка репродукций картин художников Калужской области из цикла

	«Калужская область в разные времена года», наглядно-дидактический материал: «Народы России», «Народы мира», «Российская геральдика и государственные праздники», «Национальные костюмы»
Центры природы	Материалы на экологическую тематику: календари природы, комнатные растения в соответствии с возрастными рекомендациями и паспорта растений, картотеки прогулок, сезонные материалы (муляжи, плакаты, иллюстрации, макеты, коллекции), гербарии, материалы и оборудование для проведения элементарных опытов и исследовательской деятельности, инвентарь для трудовой деятельности (лейки, тряпочки для протирания цветов, фартуки, инструменты для ухода за цветами), природный и бросовый материал наглядно-дидактический материал: «Живой уголок», «Деревья и листья», «Садовые цветы», «Природно-климатические зоны Земли. Саванна и Редколесье», «Океаны и материки», дидактические игры.
Образовательная область «Речевое развитие»	
Центр речевого развития, в том числе книжный центр	Портреты детских писателей (русских, зарубежных) детская художественная литература в соответствии с возрастом детей, энциклопедии, познавательная литература, подборка русских народных сказок, сказок зарубежных писателей, стихотворений и фольклорный материал. В группах имеется богатый дидактический демонстрационный и раздаточный материал по направлению речевого развития, развивающие, дидактические игры по речевому развитию дошкольников.
Образовательная область «Художественно-эстетическое развитие»	
Центры творчества	Мини-центр «Акварелька» Оснащен различными средствами изобразительной деятельности: кистями, красками мелкими восковыми, пастелью, фломастерами, клеем, бумагой, картоном, пластилином, оборудованием для лепки и аппликации, ножницами, пооперационными картами для организации культурных практик, тематическими книгами, иллюстрациями, буклетами по видам народной росписи, продуктами детского творчества, шаблонами, дидактическими играми: «Составь узор», «Узнай роспись и назови», «Собери сервиз», «Составь картину». В группах организуются выставки детских работ. Музыкальный центр «Веселые нотки» Музыкальные инструменты: шумелки, дудочки (деревянные и пластмассовые), бубен большой, бубен маленький, вертушки, ложки игровые, трещетки с бубенцами, маракасы, металлофон, колокольчики, свистульки. Наглядный дидактический материал «Музыкальные инструменты», «Расскажите детям о музыкальных инструментах»
Образовательная область «Физическое развитие»	
Центр здоровья и спортивных игр	Мини-центр «Здоровячок»: оснащен играми, оборудованием для спортивных игр и оздоровительных практик: пособиями, мешочками, скакалками, флажками, мячами, массажерами, дорожками здоровья, методическим и демонстрационным материалом, дидактическими играми и др.

Подготовительная к школе группа (6 -7 лет)

Центры	Виды материалов и оборудования
Образовательная область «Социально-коммуникативное развитие»	
Центры социально-коммуникативного развития	<p>Мини-центр «Островок безопасности» Настольные игры и атрибуты по профилактике ДТП и ПДД, дорожные знаки, жезл, литература о правилах дорожного движения, «Первая помощь» и др., дидактические игры, модели транспорта разных видов, цветов и размеров, сборные модели транспорта, фигурки людей и животных, военная техника.</p> <p>Зона отдыха и уединения - наборы мягкой мебели, карточки групповых правил.</p> <p>Мини-центр «В гостях у сказки»: Оснащен разнообразными маски и атрибуты, разные виды театров для возможности импровизировать, организовывать и проигрывать спектакли.</p> <p>Мини-центр сюжетно-ролевых игр оснащен сюжетно ролевыми играми по возрасту. Имеются в наличии: для мальчиков: макет автотрека, модели транспорта разных видов, цветов и размеров, фигурки солдатиков. Фигурки животных, военная техника; для девочек: куклы, комплекты одежды для кукол, наборы игрушек, мебели и посуды</p>
Образовательная область «Познавательное развитие»	
Центры конструктивных и развивающих игр	<p>Оснащены разными видами конструкторов, в том числе – Лего. Конструкторы деревянные и пластмассовые, магнитные, металлические с разными способами крепления деталей, силуэты, картинки, альбомы, конструктивные карты, простейшие чертежи, опорные схемы, необходимые для игр и культурных практик материалы и инструменты. Строительный материал, крупногабаритный модульный, деревянный и пластмассовый, напольный и настольный конструкторы. Дидактические игры на соотнесение предметов, геометрических фигур по цвету, размеру и группировка их по 1-2 признакам, игры на раскладывание в ряд с чередованием геометрических фигур, предметов по размеру, цвету, нанизывание бус на шнур, рамки-вкладыши, геометрическая мозаика, геометрическое лото, игры с алгоритмами; игры «Логические кубики», «Составь куб» серия «Сложи узор», «Волшебный куб», «Сложи картинку», «Логика», игры на понимание символики, схематичности и условности, модели. Дидактический материал по сенсорному развитию, настольно-печатные игры.</p>
Центр детского экспериментирования в группе	<p>Оборудование для познавательно-исследовательской деятельности: природный материал – песок, глина, камешки, различные семена и плоды, сыпучие продукты, емкости разной вместимости, ложки, палочки, воронки, колбы, увеличительные лупы, баночки, пробирки, пинцеты, фартуки, весы и др.</p> <p>Экологические игры, наглядный материал, книги о растительном и животном мире, энциклопедии, карты, атласы, глобус. Комнатные растения для ознакомления детей в соответствии с возрастом. Центр воды и песка: стол для игр с водой и песком, кинетический песок, формочки, фигурки животных и людей, игрушки для игр с водой.</p>
Центр краеведения	Государственная символика России, Калужской области, города

	Кирова, образцы русских костюмов, фотоиллюстрации и предметы народно – прикладного искусства, предметы русского быта, материалы по краеведению. Альбомы: «Москва», «Калужская область», «Киров»;
Центры природы	Материалы на экологическую тематику календари природы, комнатные растения в соответствии с возрастными рекомендациями и паспорта растений, сезонные материалы (муляжи, плакаты, иллюстрации, макеты, коллекции), материалы и оборудование для проведения элементарных опытов и исследовательской деятельности, инвентарь для трудовой деятельности, природный и бросовый материал
Образовательная область «Речевое развитие»	
Центр речевого развития, в том числе книжный центр	Портреты детских писателей (русских, зарубежных) детская художественная литература в соответствии с возрастом детей, энциклопедии, познавательная литература, подборка русских народных сказок, сказок зарубежных писателей, стихотворений и фольклорный материал. Для составления описательных рассказов имеются большие мягкие игрушки, куклы, с учетом гендерного развития и набором одежды по временам года. Дидактический демонстрационный и раздаточный материал по направлению речевого развития, развивающие, дидактические игры по речевому развитию дошкольников, атрибуты для дыхательной гимнастики
Образовательная область «Художественно-эстетическое развитие»	
Центры творчества	Мини-центр «Акварелька» Оснащен различными средствами изобразительной деятельности: кистями, красками (гуашь, акварель), мелками (восковыми, пастелью, школьными), фломастерами, печатками, клеем, бумагой, картоном, пластилином, оборудованием для лепки и аппликации, ножницами, пооперационными картами для организации культурных практик, тематическими книгами, иллюстрациями, буклетами по видам народной росписи, продуктами детского творчества, шаблонами, дидактическими играми: «Составь узор», «Узнай роспись и назови», «Собери сервиз», «Составь картину». В группах организуются выставки детских работ. Мини-центр «До-ми-соль-ка» Оснащён различными музыкальными инструментами (погремушки ложки, барабан, бубен, металлофон, колокольчики), маски, атрибуты к сказкам и песням для инсценирования, дидактические игры. Наглядный дидактический материал «Музыкальные инструменты», «Расскажите детям о музыкальных инструментах», «знаменитые композиторы
Образовательная область «Физическое развитие»	
Центр здоровья и спортивных игр	Оснащён играми, оборудованием для спортивных игр и оздоровительных практик: пособиями, нестандартным оборудованием, скакалками, мячами, флажками, массажёрами, дорожками здоровья, методическим и демонстрационным материалом, настольными играми и др.