



Как записаться в детский сад

Подать заявку на место в детском саду можно сразу после рождения ребенка

1. ПОЛУЧИТЕ НАПРАВЛЕНИЕ

ЛИЧНОЕ ОБРАЩЕНИЕ

 В районную комиссию по комплектованию детсадов

 В МФЦ

С собой необходимо взять:

- свидетельство о рождении ребенка;
- паспорт одного из родителей;
- документы на право льготы (если есть)

ЧЕРЕЗ ПОРТАЛ ГОСУСЛУГИ



1. Зарегистрируйтесь и войдите в личный кабинет на сайте gosuslugi.ru.
2. Откройте раздел «Каталог услуг».
3. Перейдите во вкладку «Запись в детский сад».
4. Выполните указание на сайте

2. ПОДАЙТЕ ДОКУМЕНТЫ В ДЕТСКИЙ САД

Заявление о приеме ребенка


Направление комиссии по комплектованию детских садов

Свидетельство о регистрации ребенка, если он с закрепленной территории

Паспорт родителя либо иной документ, удостоверяющий личность

Заключение ПМПК и согласие на обучение по АОП, если ребенок с ОВЗ

Согласие на обработку персональных данных



Свидетельство о рождении ребенка

Медицинское заключение, если ребенок поступает в детский сад впервые

Иностранцам: документ, подтверждающий родство заявителя и право на пребывание в России

3. ПОЛУЧИТЕ РАСПИСКУ



Получите расписку, заверенную подписью должностного лица и печатью образовательной организации. В ней содержится регистрационный номер вашего заявления и перечень представленных документов.

4. ЗАКЛЮЧИТЕ ДОГОВОР ОБ ОБРАЗОВАНИИ



Получите на руки свой экземпляр договора с детским садом.