



ЕСЛИ ЗАГОРЕЛАСЬ ОТКРЫТАЯ ПРОВОДКА:


отключите электричество в квартире
или закидайте провод землей из цветочных горшков


ЧТО
ДЕЛАТЬ



ПРИ ВОЗГОРАНИИ ПРОВОДКИ НИ В КОЕМ СЛУЧАЕ НЕ ЗАЛИВАЙТЕ ПЛАМЯ ВОДОЙ!

 Если на шнуре электроприбора появилось пламя, немедленно отключите его от электросети. Накройте пламя плотной тряпкой и погасите его

 Если вы почувствовали запах плавящегося пластика, найдите место повреждения проводки

 Потрогайте розетки, не теплые ли они. Обнаружив источник запаха, отключите электричество, отверткой или плоскогубцами с пластмассовыми ручками раздвиньте загоревшиеся провода



ПРАВИЛА БЕЗОПАСНОСТИ ПРИ ИСПОЛЬЗОВАНИИ ПИРОТЕХНИКИ

ПОКУПАЙТЕ ФЕЙЕРВЕРКИ
ТОЛЬКО В СПЕЦИАЛИЗИРОВАННЫХ
МАГАЗИНАХ

УБЕДИТЕСЬ
ЧТО НА ФЕЙЕРВЕРК
ЕСТЬ СЕРТИФИКАТ
КАЧЕСТВА

МЯТЫЕ, ПОДМОЧЕННЫЕ
КОРОБКИ, ПОВРЕЖДЕННЫЙ
ФИТИЛЬ - НЕ ВАШ ВЫБОР!

ЕСЛИ УСТРОЙСТВО НЕ СРАБОТАЛО
НЕ ПОДХОДИТЕ К НЕМУ НЕКОТОРОЕ ВРЕМЯ
И НЕ ИСПОЛЬЗУЙТЕ ПОВТОРНО



НЕ НАПРАВЛЯЙТЕ
ФЕЙЕРВЕРК
В СТОРОНУ ЛЮДЕЙ,
ЗДАНИЙ, АВТО

НЕ ЗАПУСКАЙТЕ
ПИРОТЕХНИКУ
В ВЕТРЕННУЮ
ПОГОДУ

ЗАРАНЕЕ
ВНИМАТЕЛЬНО
ОЗНАКОМЬТЕСЬ
С ИНСТРУКЦИЕЙ

ХРАНИТЕ ПИРОТЕХНИКУ
В СУХОМ, ЗАЩИЩЕННОМ
ОТ ДЕТЕЙ МЕСТЕ

БЕЗОПАСНЫЕ РАССТОЯНИЯ: до людей **50 м.** до зданий, авто **150 м.**

ПРАВИЛА БЕЗОПАСНОГО ОБРАЩЕНИЯ С ГАЗОВЫМИ ПРИБОРАМИ



ПРАВИЛЬНО



ПРИ ЗАПАХЕ ГАЗА:

1. Открой окна и двери
2. Выйди на улицу
3. Позвони по телефону 04



с мобильного телефона 040



НЕПРАВИЛЬНО



Рекомендации по обращению с пиротехникой



ОПАСНО!

**ДЕРЖАТЬ
РАБОТАЮЩИЕ
ПИРОТЕХНИЧЕСКИЕ
ИЗДЕЛИЯ В РУКАХ**



**ПРОИЗВОДИТЬ
ЗАПУСК ПИРОТЕХ-
НИЧЕСКИХ ИЗДЕЛИЙ
В НАПРАВЛЕНИИ
ЛЮДЕЙ, А ТАКЖЕ
В МЕСТО ИХ
ВОЗМОЖНОГО
ПОЯВЛЕНИЯ**



**НАКЛОНЯТЬСЯ
НАД РАБОТАЮЩИМ
ПИРОТЕХНИЧЕСКИМ
ИЗДЕЛИЕМ И ПОСЛЕ
ОКОНЧАНИЯ ЕГО
РАБОТЫ, А ТАКЖЕ
В СЛУЧАЕ ЕГО
НЕСРАБАТЫВАНИЯ**



**ПРИМЕНЯТЬ
ПИРОТЕХНИЧЕСКИЕ
ИЗДЕЛИЯ
В ПОМЕЩЕНИИ**



**ИСПОЛЬЗОВАТЬ ПИРОТЕХНИ-
ЧЕСКИЕ ИЗДЕЛИЯ ВБЛИЗИ
ЗДАНИЙ, СООРУЖЕНИЙ,
ДЕРЕВЬЕВ, ЛИНИЙ ЭЛЕКТРО-
ПЕРЕДАЧ И НА РАССТОЯНИИ
МЕНЕЕ РАДИУСА ОПАСНОЙ ЗОНЫ**



БЕЗОПАСНОЕ ПОВЕДЕНИЕ ПРИ ПОЖАРЕ В ЛЕСУ

Что предпринять при лесном пожаре



Если вы обнаружили начинающийся пожар, постарайтесь затушить его сами.



Заливайте огонь водой из ближайшего водоема, засыпайте землей.



Используйте для тушения ветки от деревьев, мокрую одежду.



Наносите скользящие удары по кромке огня сбоку в сторону очага пожара.



Ветви, ткань переворачивайте, чтобы они не загорелись.



Потушив - убедитесь, что огонь не разгорится снова.



Если пожар достаточно сильный, покиньте место пожара.



Идите навстречу ветру перпендикулярно кромке пожара, по просекам, дорогам, берегам ручьев и рек.



При сильном задымлении закройте рот и нос мокрой повязкой.



Если увидели, что горит торфяное болото, обойдите стороной, двигайтесь против ветра.



Внимательно осматривайте дорогу перед собой (огонь уходит под землю, образуя пустоты).



КОМИТЕТ ПО ОБЕСПЕЧЕНИЮ БЕЗОПАСНОСТИ ЖИЗНЕДЕЯТЕЛЬНОСТИ НАСЕЛЕНИЯ
ВОЛГОГРАДСКОЙ ОБЛАСТИ

ПАМЯТКА ПО ПРОФИЛАКТИКЕ БЫТОВЫХ ПОЖАРОВ

ПРИЧИНЫ БЫТОВЫХ ПОЖАРОВ

**ШАЛОСТЬ С ОГНЕМ ДЕТЕЙ,
ОСТАВЛЕННЫХ БЕЗ ПРИСМОТРА**



**НАРУШЕНИЕ ПРАВИЛ ЭКСПЛУАТАЦИИ
ГАЗОВЫХ И ЭЛЕКТРОПРИБОРОВ**



**ПЕРЕГРУЗКА ЭЛЕКТРОСЕТЕЙ И
НЕИСПРАВНОСТЬ ЭЛЕКТРОПРОВОДКИ**



НЕОСТОРОЖНОСТЬ ПРИ КУРЕНИИ



**НЕБРЕЖНОЕ ОБРАЩЕНИЕ С
ЛЕГКОВОСПЛАМЕНЯЮЩИМИСЯ
ВЕЩЕСТВАМИ**



**БАЛКОНЫ, ЛОДЖИИ, САРАИ,
ГАРАЖИ, ЗАХЛАМЛЕННЫЕ ВЕЩАМИ**



Уходя из дома, убедитесь, что:

- электроприборы выключены;
- газ перекрыт;
- сигареты потушены;
- окна квартиры закрыты;
- на балконе нет сгораемого имущества.

