


## **Сохранение жизни и здоровья детей – главная обязанность взрослых!!!!**

### **Уважаемые родители!**

Подавайте детям собственный пример правильного поведения в быту, на улицах и дорогах города.

С началом летних каникул, наших детей подстерегает повышенная опасность на дорогах, у водоёмов, в лесу, на игровых площадках, во дворах.

Этому способствует погода, поездки и любопытство детей, наличие свободного времени, а главное отсутствие должного контроля со стороны взрослых.




Чтобы дети были отдохнувшими, здоровыми и невредимыми надо помнить ряд правил и условий при организации их отдыха в период летнего оздоровительного периода с родителями, родственниками, друзьями:

- формируйте у детей навыки обеспечения личной безопасности;
- проведите с детьми индивидуальные беседы, объяснив важные правила, соблюдение которых поможет сохранить жизнь;
- решите проблему свободного времени детей;
- постоянно будьте в курсе, где и с кем ваш ребёнок, контролируйте место пребывания детей;
- не разрешайте разговаривать с незнакомыми людьми;
- объясните ребёнку, что он имеет полное право сказать «нет» всегда и кому угодно, если этот «кто-то» пытается причинить ему вред;

- чтобы не стать жертвой или виновником дорожно-транспортного происшествия, обучите детей правилам дорожного движения, научите их быть предельно внимательными на дороге и в общественном транспорте;
- проявляйте осторожность и соблюдайте все требования безопасности, находясь с детьми на игровой или спортивной площадке;

**Помните**, что от природы дети беспечны и доверчивы. Внимание у детей бывает рассеянным.



Поэтому, чем чаще вы напоминаете ребёнку несложные правила поведения, тем больше вероятность, что он их запомнит, и будет применять. Вы должны регулярно их напоминать.

1. Необходимо учить детей не только соблюдать Правила движения, но и с самого раннего возраста учить их наблюдать и ориентироваться. Нужно учитывать, что основной способ формирования навыков поведения — наблюдение, подражание взрослым, прежде всего родителям.

Многие родители, не понимая этого, личным примером обучают детей неправильному поведению на дороге.

2. Находясь с ребёнком на проезжей части, не спешите, переходите дорогу размеренным шагом. Иначе вы научите спешить там, где надо наблюдать и соблюдать правила безопасности.

3. Не посылайте ребенка переходить или перебегать дорогу впереди вас — этим вы обучаете его переходить через дорогу, не глядя по сторонам. Маленького ребенка надо крепко держать за руку, быть готовым удержать при попытке вырваться — это типичная причина несчастных случаев.
4. Учите ребенка смотреть по сторонам. У ребенка должен быть выработан твердый навык: прежде, чем сделать первый шаг с тротуара, он поворачивает голову и осматривает дорогу во всех направлениях. Это должно быть доведено до автоматизма.
5. Учите ребенка замечать машину. Иногда ребенок не замечает машину или мотоцикл, находящиеся вдалеке. Научите его всматриваться вдалеку.
6. Учите ребенка оценивать скорость и направление будущего движения машины. Научите ребенка определять, какая машина едет прямо, а какая готовится к повороту.
7. Твердо усвойте сами и научите ребенка, что входить в любой вид транспорта и выходить из него можно только тогда, когда он стоит. Объясните ребенку, почему нельзя прыгать на ходу.

**За последние годы в России увеличилось количество несчастных случаев с участием детей, которых нерадивые родители оставляли одних или с незнакомыми людьми.**



### **Правила безопасности с незнакомыми людьми.**


Чтобы уберечь своего ребенка от беды, следует, прежде всего, научить его распознавать опасность. Чтобы завоевать детское внимание, преступники представляются людьми творческих, увлекательных профессий: режиссер, фокусник, спортсмен. Набор предлогов для обращения довольно стандартен. Их цель — заинтриговать ребенка. Мальчику расскажут, что неподалеку лежит ничей самокат или робот. Девочке предложат посмотреть какое-нибудь животное, постараются надавить на жалость, сказав, что за углом лежит щенок с перебитой лапкой.

### **Ребенка нужно научить следующим правилам безопасности при общении с посторонними:**

- Всегда играй в компании друзей.
- Никогда не принимай подарки (сладости) от незнакомцев без разрешения родителей.
- Никогда не соглашайся куда-либо идти в сопровождении незнакомых людей, не садись в автомобиль с незнакомым человеком. Кричи изо всех сил, если кто-то просит тебя об этом, немедленно расскажи родителям.

- **Никогда не позволяй кому-то прикасаться к тебе. Сразу расскажи об этом родителям.**

### **Основные правила безопасного поведения вблизи и на воде .**



Обязательное соблюдение всех правил поведения на воде (в купальный сезон) — залог сохранения здоровья и спасения жизни многих людей! В разгаре лето, каникулы, отпуска, выезды к морю.

Дети отдыхают, играют, купаются, загорают, придумывают различные забавы, находясь на водоемах. Надо помнить, что на воде, как и с огнем, шутки плохи. Но далеко не всегда мы осознаем, сколь опасна водная среда для человека. Поэтому, находясь у воды, никогда нельзя забывать о собственной безопасности. Более того, надо быть готовым помочь другому.

Чтобы избежать беды, детям необходимо строго соблюдать ряд простых правил поведения на воде.

- научить плавать (это главное);
- если ребенок плохо плавает — не доверяться надувным матрасам и кругам;
- паника — основная причина трагедий на воде, никогда не поддаваться панике;
- когда ребенок купается, поблизости должны быть люди;
- не заходить на глубокое место, если не умеешь плавать или плаваешь плохо;
- не нырять в незнакомых местах;
- не заплывай за буйки;
- нельзя выплывать на судовой ход и приближаться к судну;
- не устраивай в воде игр, связанных с захватами;

- не пытайся плавать на бревнах, досках, самодельных плотках;
- если ты решил покататься на лодке, выучи основные правила безопасного поведения в этом случае;
- необходимо уметь правильно управлять своими возможностями.



bezopasnost-detej.ru